

# 2026 年度 入学試験要項

【学校推薦型選抜】 一般推薦入試  
スポーツ推薦入試

【特別選抜】 社会人入試  
帰国生入試  
外国人留学生入試



常葉大学  
TOKOHA UNIV.

教育学部／外国語学部／経営学部  
社会環境学部／保育学部／造形学部／法学部  
健康科学部／健康プロデュース学部／保健医療学部



# 目 次

常葉大学のアドミッション・ポリシー	2
2026 年度 募集学部学科・入試別募集人員・入試日程	4
<b>【学校推薦型選抜】</b>	
一般推薦入試	6
スポーツ推薦入試	12
<b>【特別選抜】</b>	
社会人入試〔Ⅰ期〕〔Ⅱ期〕	14
帰国生入試〔Ⅰ期〕〔Ⅱ期〕	16
外国人留学生入試	18
<b>【学部別試験内容に関する留意事項】</b>	
教育学部学校教育課程〔音楽実技選択者〕	20
教育学部生涯学習学科〔生涯スポーツ専攻〕	20
造形学部造形学科	20
外国語学部 英米語学科	21
外部試験のスコア等の活用〔教育学部・外国語学部・社会環境学部のみ〕	21
<b>【共通事項】</b>	
出願方法・提出先	24
出願書類の注意	24
入学検定料	24
受験票	24
障がい等のある志願者への受験上の配慮	24
自然災害等による被災者に対する特例措置	24
入学試験当日の注意	25
試験場案内	25
合格発表	26
入学手続	27
奨学生へのチャレンジについて	27
長期履修学生制度	27
入学前準備教育	27
個人情報取り扱い	27
2026 年度納付金（初年度納付金）〈予定〉	28
入学検定料のコンビニ・クレジットカード決済	33
入学志願票記入上の注意	34
置換文字	34
入学志願票の記入例	35
高等学校等コード表	36

# Admission Policy 常葉大学のアドミッション・ポリシー

常葉大学には、建学の精神と教育理念に基づいた「アドミッション・ポリシー（入学者受入れの方針）」があります。

■ 教育理念

常葉大学は、学校法人常葉大学の建学の精神を受け継ぎながら、3つのキーワードを教育理念に掲げ、未来の国や地域に貢献する人材を育成します。

知徳兼備

幅広い教養と高度な専門性を身に付け、総合的な判断力と豊かな人間性を備えた人材を育成する。

未来志向

先見性をもって社会の課題やニーズをとらえ、いかなる苦難も乗り越え、主体的かつ創造的に行動する人材を育成する。

地域貢献

地域社会や産学官と連携しながら、地域の発展及び新たな社会づくりに向けて率先して行動し、活躍する人材を育成する。

■ アドミッション・ポリシー（入学者受入れの方針）

本学の3つの教育理念を踏まえ、次のような人材を求めます。

●自らの責任において主体的に学習する意欲と向上心を持っている者

●未来を見据え、物事に果敢に挑戦する意欲を持っている者

●地域社会に貢献する意欲を持っている者

## 教育学部

教育学部は、幅広い教養、豊かな人間性、実践的な指導力を兼ね備え、教育という視点から社会に貢献したいという意欲を持つ学生を求めます。

学校教育課程	学校教育課程では、本学の3つの教育理念、及び教育学部のアドミッション・ポリシーを踏まえ、次のような人材を求めます。 ●小学校・中学校・高等学校・特別支援学校等の教員となる意欲と向上心を持ち、何事にも積極的に取り組み他者と協働しながら楽しく学修できる者 ●育成したい児童・生徒の理想像を常に追究し、未来を見据え、物事に果敢に挑戦する意欲を持っている者 ●小学校・中学校・高等学校・特別支援学校等の教員となり、地域社会に貢献する意欲を持つとともに、国民を育てる職業に就くという自覚と責任感を持っている者
生涯学習学科	本学の3つの教育理念を踏まえ、生涯学習学科では、次のような学生を求めます。 ●生涯学習の支援・推進に関わる専門家・指導者となることへの熱意を持っている者 ●専門的知識や教養を習得するための基礎的な学力と高い学習意欲を持っている者 ●強い責任感を有し、社会人としてのルールを尊重し、より良い人間関係を築くことに努める者 ●学業に励むとともに、進んで文化・スポーツ活動、ボランティア活動などに参加する者
心理教育学科	心理教育学科では、具体的に次のような学生を求めます。 ●人の心や行動の「機能」や「特性」を理解することに関心を持つ者 ●自らの疑問を解明するために、主体的に学習し、探究しようという意欲と向上心、知的好奇心を持つ者 ●心理学の専門知識・技能を活用し、教育領域のみならず、家庭、地域社会、企業など幅広い領域において、他者の成長や心理的支援に関わりたいという熱意を持つ者

## 外国語学部

外国語学部は、以下のような資質や能力を持つ学生を求めます。

- ・外国語の学修に関心があり、主体的に学習しようという意欲を持つ者
- ・世界諸地域の言語・文化・歴史・社会に、広く興味を持つ者
- ・物事を国際的な視点から柔軟に捉え、国際化する地域社会の諸課題に関心を持ち、多様な人々と協働しながら問題を解決しようとする姿勢を持つ者
- ・国際化する地域社会のニーズに関心を持ち、様々な分野で社会に貢献したいという意欲を持つ者

英米語学科	英米語学科では、具体的に次のような学生を求めます。 ●英語や英語圏の文化・歴史・社会に関心を持ち、その知識を活かして問題発見や解決に挑戦し、自らの考えを発信する意欲を持つ者 ●主体性を持って国際化する地域社会に貢献する意欲を持ち、多様な人々と協働しながら地域社会のニーズにも応えようとする者 ●実践的な英語運用能力および国際化する地域社会で働く上での実務的なスキルを身につけるため、着実に学習が継続できる者
グローバルコミュニケーション学科	グローバルコミュニケーション学科では、具体的に次のような学生を求めます。 ●東アジアやスペイン・ラテンアメリカの言語・文化・歴史・社会に関心を持ち、その知識を活かして問題発見や解決に挑戦し、自らの考えを発信する意欲を持つ者 ●多様な人々と協働しながら社会に貢献するため、積極的かつ主体的に自らの社会人基礎力を向上させようとする者 ●スペイン語、ポルトガル語、中国語、韓国語の中から少なくとも2言語の習得に著実に取り組み、学習が継続できる者 ●国際化する地域社会で活躍するためにグローバルな知識と社会人に必要な実務的技術の獲得に努力する者

## 経営学部

経営学部では、経営学の基礎理論や応用理論を修得することを通しその専門能力と応用実践能力をもって将来、企業や自治体等における活躍や地域社会への貢献に意欲のある学生を求めます。

経営学科	経営学科では、具体的に次のような学生を求めます。 ●経営、会計、情報、経済の専門分野を学び、地域の企業や自治体での働きを通じて地域社会に貢献したいという意思を持っている者 ●高い専門性を目指し在学中に各種の資格を取得しながら、それらを将来の自己実現に役立てたいという意思を持っている者 ●経営学部の学びを通して広い世界を視野に入れて、将来グローバルに活躍したいという意思を持っている者
------	---

## 社会環境学部

社会環境学部社会環境学科は、環境問題の解決や社会の安全確保のための社会システムの構築に貢献できる人材の育成を目的としています。そのため、環境や防災の問題に興味を持ち、持続可能な社会の実現に貢献することを目指し、社会の抱える課題の解決のための確かな知識と判断力を身につけたいという意欲のある学生を求めます。

保育学部

- 保育学部保育学科では、具体的に次のような学生を求めます。
- ・保育に携わるうえで、ふさわしい倫理観を持っている者
  - ・保育に関する専門的知識・技能を主体的に学修し、継続的に学ぶ意欲を持っている者
  - ・子ども理解にもとづき、生涯にわたる人格形成の基礎となる保育を構想・実践する意欲を持っている者
  - ・地域社会が抱える課題や子育て支援について、他者と協働し取り組む意欲を持っている者
  - ・社会や子どもの多様性を認識し、よりよい社会の実現に向けて取り組む意欲を持っている者

造形学部

- 造形学部造形学科は、次のような人材を求めます。
- ・創り出すことが好きであり、アートとデザインの分野に興味を持ち、学習・制作・研究する者
  - ・自らの将来と社会の未来を見据え、課題解決に向けて取り組むことができる者
  - ・芸術的知性をもとに地域社会に貢献する意欲を持っている者

法学部

法学部法律学科は、次のような人材を求めます。  
法学部は、幅広い教養と高い公益性・倫理性に加えて法的知識とリーガルマインドを身に付けることにより、積極的に社会を支え、あるいは改善に導くことに意欲を持ち、自らも向上心を持つ学生を求めます。

健康科学部

健康科学部は、看護学及び理学療法学それぞれの専門分野の枠を超えて医療専門職として求められる知識や技術、人間性を備え、保健医療福祉の場での活動を通して、地域社会に貢献したいという意欲を持つ学生を求めます。

看護学科	看護学科は具体的に次のような学生を求めます。 <ul style="list-style-type: none"><li>●看護師として人々の健康生活に貢献したいという気持ちを持っている者</li><li>●人権を尊重し、生命に対する尊厳および人々への関心を持っている者</li><li>●主体的に学習しようという意欲と向上心がある者</li><li>●生涯にわたって、専門職として研鑽を積む意欲を持っている者</li></ul>
静岡理学療法学科	静岡理学療法学科は具体的に次のような学生を求めます。 <ul style="list-style-type: none"><li>●理学療法士として人々の健康生活に貢献したいという気持ちを持っている者</li><li>●人権や生命に対して尊厳の気持ちがあり、人と関わることが好きな者</li><li>●地域社会に貢献する意欲を持っている者</li><li>●探究心と向上心を持って努力する者</li></ul>

健康プロデュース学部

- 健康プロデュース学部は「健康」を教育・研究テーマとし、各学科それぞれの専門家・指導者を育成するため、次のような能力と姿勢を持ち、前向きに取組む学生を求めます。
- ・基礎的な学力があり論理的な思考ができる者
  - ・他者との良好なコミュニケーション・人間関係を構築できる者
  - ・健康づくりに関心・興味があり、地域社会に貢献する意欲がある者

健康栄養学科	健康栄養学科では具体的に次のような学生を求めます。 <ul style="list-style-type: none"><li>●管理栄養士、栄養教諭などの資格に関心があり、資格取得に向けて意欲と向上心を持って、自主的に取り組める者</li><li>●食の専門家として、保健・医療・福祉・食品産業などの分野で教育や指導、栄養管理を通して、地域に貢献したいという希望と意欲を持っている者</li><li>●食や健康・栄養について科学的に研究したい者</li></ul>
保育健康学科	保育健康学科では具体的に次のような学生を求めます。 <ul style="list-style-type: none"><li>●子どもの健康な生活や遊びに関心・意欲を持ち、保育専門職に就くための情熱を兼ね備えた者</li><li>●保育スキル修得・コミュニケーション能力や保育研究力向上に努め、知識・技能を活かして社会貢献する意欲のある者</li></ul>
スポーツ健康科学科	スポーツ健康科学科では具体的に次のような学生を求めます。 <ul style="list-style-type: none"><li>●「身体」「心理」とそれを補完する「社会」の3分野を健康学の視点から幅広く学ぶ意欲のある者</li><li>●将来、スポーツ、医療・福祉、教育といった健康に関わる現場及び社会の様々な環境で活躍する意欲のある者</li><li>●常に自律的に行動し、自己の活躍の場を見いだす能力を身につけたい者</li></ul>
健康鍼灸学科	健康鍼灸学科では具体的に次のような学生を求めます。 <ul style="list-style-type: none"><li>●鍼灸師の仕事・国家資格に関心があり、その知識・技術の習得と資格取得に意欲のある者</li><li>●地域社会に関心を持ち、自らの知識・技術を基にした地域貢献への努力を惜しまない者</li><li>●鍼灸を基軸として健康・運動・疾病などについて科学的に研究したい者</li></ul>
健康柔道整復学科	健康柔道整復学科では具体的に次のような学生を求めます。 <ul style="list-style-type: none"><li>●柔道整復学に関心が深く、国家資格取得に強い意欲のある者</li><li>●医学に関する広範な知識と柔道整復学に関する手技を積極的に涵養し、社会貢献を惜しまない者</li><li>●伝統的医術の深化とその科学的発展のために努力する意欲のある者</li><li>●医療者としての高い職業倫理を身につけ、法令遵守の精神を涵養する者</li></ul>

保健医療学部

理学療法学科	本学の3つの教育理念を踏まえ、次のような人材を求めます。 <ul style="list-style-type: none"><li>●自らの責任において理学療法学を主体的に学習する意欲と向上心を持つ者</li><li>●未来を見据えて理学療法法の現状を分析し、導き出された課題に対して果敢に挑戦する意欲を持つ者</li><li>●理学療法士として身体に障害を持つ人の機能と生活を回復・拡充させることで、地域社会に貢献する意欲を持つ者</li></ul>
作業療法学科	本学の3つの教育理念を踏まえ、次のような人材を求めます。 <ul style="list-style-type: none"><li>●自らの責任において作業療法学を主体的に学習する意欲と向上心を持っている者</li><li>●未来を見据えて作業療法法の現状を分析し、導き出された課題に対して果敢に挑戦する意欲を持っている者</li><li>●作業療法士としてことろとからだに障害を持つ人の機能と生活を回復・拡充させることで、地域社会に貢献する意欲を持っている者</li></ul>

# 2026 年度 募集学部学科・入試別募集人員・入試日程

試 験 区 分			募 集 学 部 学 科												
			学 部	教育学部				外国語学部		経営学部	社会環境学部	保育学部	造形学部	法学部	健康科学部
			学 科	学校教育課程	※1 生涯学習学科		心理教育学科	英米語学科	グローバルコミュニケーション学科	※2 経営学科	社会環境学科	保育学科	造形学科	法律学科	看護学科
			専 攻		生涯学習専攻	生涯スポーツ専攻									
			入学キャンパス	静岡草薙キャンパス						静岡草薙・浜松キャンパス	静岡草薙キャンパス		静岡瀬名キャンパス	静岡水落キャンパス	
			入学定員	130 名	60 名	40 名	100 名	120 名	100 名	345 名	120 名	160 名	100 名	200 名	80 名
			専願・併願												
※3 学校推薦 型選抜	一 般 推 薦 入 試	専 願	8 名	9 名	6 名	17名	20名	20名	90名	25名	27名	12名	40名	24名	
	ス ポ ー ツ 推 薦 入 試	専 願	—	4 名	4 名	—	—	—	—	—	—	—	—	—	
※4 特別選抜	社会人入 試	Ⅰ期	併 願	若干名		若干名	若干名	若干名	—	若干名	若干名	—	若干名	若干名	
		Ⅱ期	併 願	若干名		若干名	若干名	—	—	—	—	若干名	—	—	
	帰国生入 試	Ⅰ期	併 願	若干名		若干名	若干名	若干名	—	若干名	—	—	若干名	—	
		Ⅱ期	併 願	若干名		若干名	若干名	—	—	—	—	—	若干名	—	
	外国人留学生入 試	併 願	—		—	—	—	—	—	若干名	—	—	—	—	

- ※1 生涯学習学科は、「専攻」を第2志望まで選択できます。ただし、学校推薦型選抜（一般推薦入試・スポーツ推薦入試）は、専願入試のため合格した専攻に必ず入学することになります。専攻の選択には注意してください。
- ※2 経営学科は、静岡草薙と浜松の2つのキャンパスのうち、学びたいキャンパスを入学手続き時に自分で決めることができます。
- ※3 一般推薦入試およびスポーツ推薦入試は専願入試のため、他大学との併願や学内併願はできません。（専願とは当該入学試験に合格した場合、必ずその合格学部・学科・専攻に入学することを前提に志願することをいいます）
- ※4 社会人入試・帰国生入試・外国人留学生入試は、他大学との併願は可能ですが、学内併願はできません。
- ※5 出願時に日本国外に居住する者はII期には出願できません。

募 集 学 部 学 科								出願期間 (消印有効)	試験日	合格発表	入学手続 期間 (消印有効)	掲載 ページ
健康科学 部	健康プロデュース学部					保健医療学部						
静岡理学 療法学科	健康栄養 学科	保育健康 学科	スポーツ 健康科 学科	健康鍼灸 学科	健康柔道 整復学科	理学療法 学科	作業療法 学科					
静岡水落 キャンパス	浜松キャンパス											
60 名	80 名	50 名	110 名	30 名	30 名	40 名	40 名					
18名	12名	8 名	20名	6 名	6 名	10名	10名	10/10(金) ゝ 10/27(月)	11/ 9 (日)	11/21(金)	11/21(金) ゝ 1 / 5 (月)	p. 6
—	—	一般推薦 に含む	一般推薦 に含む	一般推薦 に含む	一般推薦 に含む	—	—	10/10(金) ゝ 10/27(月)	11/ 9 (日)	11/21(金)	11/21(金) ゝ 1 / 5 (月)	p.12
若干名	—	若干名	—	若干名	若干名	—	—	10/10(金) ゝ 10/27(月)	11/ 9 (日)	11/21(金)	11/21(金) ゝ 1 / 5 (月)	p.14
—	—	若干名	—	若干名	若干名	—	—	2 / 2 (月) ゝ 2 /18(水)	3 / 3 (火)	3 /18(水)	3 /18(水) ゝ 3 /23(月)	
—	—	—	—	—	—	—	—	10/10(金) ゝ 10/27(月)	11/ 9 (日)	11/21(金)	11/21(金) ゝ 1 / 5 (月)	p.16
—	—	—	—	—	—	—	—	2 / 2 (月) ゝ 2 /18(水)	3 / 3 (火)	3 /18(水)	3 /18(水) ゝ 3 /23(月)	
—	—	—	—	—	—	—	—	10/10(金) ゝ 10/27(月)	11/ 9 (日)	11/21(金)	11/21(金) ゝ 1 / 5 (月)	p.18

## 出願資格

次の(1)から(4)すべてに該当する者

- (1) 高等学校を 2025 年 3 月に卒業した者、または 2026 年 3 月に卒業見込みの者
- (2) 出身高等学校長が本学に対する入学意欲と適性を認め、推薦する者
- (3) 本学への進学を強く希望し、本学を**専願**とする者
- (4) 調査書における全体の学習成績の状況（評定平均値）が下記に示す各学科の基準を満たす者

学部	学科	全体の学習成績の状況（評定平均値）
教 育 学 部	学 校 教 育 課 程	3.5 以上
	生 涯 学 習 学 科	3.5 以上
	心 理 教 育 学 科	3.5 以上
外 国 語 学 部	英 米 語 学 科	3.5 以上（ただし英語科目 4.0 以上または実用英語技能検定 2 級以上）
	グローバルコミュニケーション学科	3.5 以上
経 営 学 部	経 営 学 科	3.5 以上
社 会 環 境 学 部	社 会 環 境 学 科	3.5 以上
保 育 学 部	保 育 学 科	3.3 以上
造 形 学 部	造 形 学 科	3.5 以上
法 学 部	法 律 学 科	3.0 以上
健 康 科 学 部	看 護 学 科	3.5 以上
	静 岡 理 学 療 法 学 科	3.5 以上
健康プロデュース学部	健 康 栄 養 学 科	3.5 以上
	保 育 健 康 学 科	3.5 以上
	ス ポ ー ツ 健 康 科 学 科	3.5 以上
	健 康 鍼 灸 学 科	3.3 以上
	健 康 柔 道 整 復 学 科	3.3 以上
保 健 医 療 学 部	理 学 療 法 学 科	3.5 以上
	作 業 療 法 学 科	3.0 以上



## 選抜方法

試験当日の小論文の成績、面接の結果、実技試験（該当学科・専攻のみ）の結果、調査書・推薦書・志願理由書等の出願書類を総合的に評価して合否を判定します。面接は個人面接です。

なお、外部試験スコア等については、p.21～p.23を参照してください。

学部	学科	選抜方法
教育学部	学校教育課程	(1)小論文（100点・90分・800～1,000字） (2)面接（100点） (3)音楽実技試験（音楽実技選択者のみ・20点を上限に面接に加点、p.20参照） (4)調査書（100点） (5)外部試験等（提出者のみ・15点を上限に調査書に加点、p.21参照） (6)推薦書・志願理由書
	生涯学習学科	(1)小論文（140点・90分・800～1,000字） (2)面接（100点） (3)体育実技試験（生涯スポーツ専攻を第一または第二志望に志願する者のみ、p.20参照） (4)調査書（100点） (5)外部試験等（提出者のみ・15点を上限に調査書に加点、p.21参照） (6)推薦書・志願理由書
	心理教育学科	(1)小論文（100点・90分・800～1,000字） (2)面接（100点） (3)調査書（100点） (4)外部試験等（提出者のみ・15点を上限に調査書に加点、p.21参照） (5)推薦書・志願理由書
外国語学部	英米語学科	(1)小論文（80点・90分・800～1,000字） (2)面接（80点・英語による面接含む、p.21参照） (3)調査書（40点） (4)外部試験等（提出者のみ・20点を上限に調査書に加点、p.22参照） (5)「静岡県高等学校英語対話弁論大会」ないし「多言語レシテーション大会」の出場点（提出者のみ、調査書評価点の上限まで加点、p.23参照） (6)推薦書・志願理由書
	グローバルコミュニケーション学科	(1)小論文（80点・90分・800～1,000字） (2)面接（80点） (3)調査書（40点） (4)外部試験等（提出者のみ・20点を上限に調査書に加点、p.22参照） (5)「静岡県高等学校英語対話弁論大会」ないし「多言語レシテーション大会」の出場点（提出者のみ、調査書評価点の上限まで加点、p.23参照） (6)推薦書・志願理由書
経営学部	経営学科	(1)小論文（100点・90分・800～1,000字） (2)面接（100点） (3)調査書（100点） (4)推薦書・志願理由書
社会環境学部	社会環境学科	(1)小論文（100点・90分・800～1,000字） (2)面接（100点） (3)調査書（100点） (4)外部試験等（提出者のみ・10点を上限に調査書に加点、p.23参照） (5)推薦書・志願理由書
保育学部	保育学科	(1)小論文（30点・90分・800～1,000字） (2)面接（30点） (3)調査書（40点） (4)推薦書・志願理由書
造形学部	造形学科	(1)鉛筆デッサン（100点・180分、p.20参照）または作品提出（100点・併用可、p.20参照） <sup>※1</sup> または小論文（100点・90分・800～1,000字）のいずれかを選択 <sup>※2</sup> (2)面接（100点） (3)調査書（50点） (4)推薦書・志願理由書

※1 作品提出は高校入学後に制作したもの。自主制作も可。鉛筆デッサンと作品提出の併用の場合は、高得点を合否判定に利用します。鉛筆デッサンまたは作品提出と小論文の併用はできません。

※2 造形学部志願者はAからDの中から選択してください。「A. 鉛筆デッサン」「B. 作品提出」「C. 鉛筆デッサン＋作品提出」「D. 小論文」

学部	学科	選抜方法
法 学 部	法 律 学 科	(1)小論文 (60 点・90 分・800 ～ 1,000 字) (2)面接 (20 点) (3)調査書 (20 点) (4)推薦書・志願理由書
健 康 科 学 部	看 護 学 科	(1)小論文 (100 点・90 分・800 ～ 1,000 字) (2)面接 (100 点) (3)調査書 (50 点) (4)推薦書・志願理由書
	静岡理学療法学科	
健康プロデュース学	健 康 栄 養 学 科	(1)小論文 (100 点・90 分・800 ～ 1,000 字) (2)面接 (100 点) (3)調査書 (100 点) (4)推薦書・志願理由書
	保 育 健 康 学 科	
	スポーツ健康科学科	
	健 康 鍼 灸 学 科	
	健康柔道整復学科	
保 健 医 療 学 部	理 学 療 法 学 科	(1)小論文 (100 点・90 分・800 ～ 1,000 字) (2)面接 (100 点) (3)調査書 (100 点) (4)推薦書・志願理由書
	作 業 療 法 学 科	

調査書の評価観点

学部	学科	配点	学力の3要素	評価の観点
教 育 学 部	学 校 教 育 課 程	100 点	知識・技能	主に「各教科の学習成績の状況」「学習成績概評」「指導上参考となる諸事項」を参考に評価する
			思考力・判断力・表現力	主に「総合的な探究の時間の記録」「指導上参考となる諸事項」を参考に評価する
			主体性を持って多様な人々と協働して学ぶ態度	主に「特別活動の記録」「指導上参考となる諸事項」を参考に評価する
	生 涯 学 習 学 科	100 点	知識・技能	主に「各教科の学習成績の状況」「学習成績概評」「指導上参考となる諸事項」を参考に評価する
			思考力・判断力・表現力	主に「総合的な探究の時間の記録」「指導上参考となる諸事項」を参考に評価する
			主体性を持って多様な人々と協働して学ぶ態度	主に「指導上参考となる諸事項」を参考に評価する
	心 理 教 育 学 科	100 点	知識・技能	主に「各教科の学習成績の状況」「学習成績概評」「指導上参考となる諸事項」を参考に評価する
			思考力・判断力・表現力	主に「総合的な探究の時間の記録」「指導上参考となる諸事項」を参考に評価する
			主体性を持って多様な人々と協働して学ぶ態度	主に「指導上参考となる諸事項」を参考に評価する
外 国 語 学 部	英 米 語 学 科	40 点	知識・技能	「各教科・科目の学習の記録」「各教科の学習成績の状況」「学習成績概評」「指導上参考となる諸事項」等の項目を評価の対象、外国語（英語）をはじめとする各教科・科目における取り組みや知識・技能の習得状況を評価する
			思考力・判断力・表現力	「指導上参考となる諸事項」等の項目を評価の対象とする
			主体性を持って多様な人々と協働して学ぶ態度	「指導上参考となる諸事項」の項目に記載された学内外の諸活動を評価の対象とする 外国語学部主催「静岡県高等学校英語対話弁論大会」ないしは「多言語レシテーション大会」に出場した場合は4点、3位入賞の場合は6点、2位入賞の場合は8点、1位入賞の場合は10点を加点する。また同大会に2回出場した場合は2回分加点を行う。ただし調査書評価点の上限である40点を超えた場合、それ以上の加点は行わない。出願の際に、同大会で配布された出場証明書（コピー）または授与された賞状（コピー）を提出すること。

学部	学科	配点	学力の3要素		評価の観点
外国語学部	グローバルコミュニケーション学科	40点	知識・技能	「各教科・科目の学習の記録」「各教科の学習成績の状況」「学習成績概評」「指導上参考となる諸事項」等の項目を評価の対象、各教科・科目における取り組みや知識・技能の習得状況を評価する	
			思考力・判断力・表現力	「指導上参考となる諸事項」等の項目を評価の対象とする	
			主体性を持って多様な人々と協働して学ぶ態度	「指導上参考となる諸事項」の項目に記載された学内外の諸活動を評価の対象とする 外国語学部主催「静岡県高等学校英語対話弁論大会」ないしは「多言語レシテーション大会」に出場した場合は4点、3位入賞の場合は6点、2位入賞の場合は8点、1位入賞の場合は10点を加点する。また同大会に2回出場した場合は2回分加点を行う。ただし調査書評価点の上限である40点を超えた場合、それ以上の加点は行わない。出願の際に、同大会で配布された出場証明書（コピー）または授与された賞状（コピー）を提出すること。	
経営学部	経営学科	100点	知識・技能	学問に対して、優れた知識と技能が認められる	
			思考力・判断力・表現力	自ら興味・関心を持った事例（学外活動、留学、特技、資格取得など）に対して主体的に学ぶ意欲や姿勢が見られる	
			主体性を持って多様な人々と協働して学ぶ態度	学内活動の中で優れたリーダーシップやチームワークを発揮して取り組んでいる。	
社会環境学部	社会環境学科	100点	知識・技能	「各教科・科目等の学習の記録」（または「各教科の学習成績の状況」）のうち、学部の学びに関連する科目（理科、地理歴史・公民、数学）の学習成績の状況	
			思考力・判断力・表現力	特別活動および総合的な探究の時間の活動内容や実績	
			主体性を持って多様な人々と協働して学ぶ態度	ボランティア活動、被災地訪問など自主的・主体的に取り組んだ活動、あるいは部活動や生徒会活動等で中心的な役割を担っている状況	
保育学部	保育学科	40点	知識・技能	「各教科・科目等の学習の記録」「各教科の学習成績の状況」「学習成績概評」「指導上参考となる諸事項」の項目を評価の対象とする	
			思考力・判断力・表現力	「指導上参考となる諸事項」等の項目を評価の対象とする	
			主体性を持って多様な人々と協働して学ぶ態度	「部活動、ボランティア活動、留学・海外経験等」「総合的な探究の時間の記録」「特別活動の記録」「出欠の記録」「指導上参考となる諸事項」の項目に記載された諸活動を評価の対象とする	
造形学部	造形学科	50点	知識・技能	基礎学力・知識・技能について「各教科・科目の学習の記録」「各教科の学習成績の状況」「総合的な探究の時間の記録」「指導上参考となる諸事項」等の項目から評価する	
			思考力・判断力・表現力	自ら興味・関心を持って行った活動について「総合的な探究の時間の記録」「特別活動の記録」「指導上参考となる諸事項」等の項目から評価する	
			主体性を持って多様な人々と協働して学ぶ態度	リーダーシップやグループワークの経験について総合的な探究の時間の記録」「特別活動の記録」「指導上参考となる諸事項」等の項目から評価する	
法学部	法律学科	20点	知識・技能	高校までの学習で基礎学力・基礎知識を身につけられているか（学業成績の総合的・科目別評価等）	
			思考力・判断力・表現力	学習や自身の興味・関心の対象につき、自発的・継続的に取り組み、その結果を成果として提示できているか（学習における特徴、行動の特徴、特技等）	
			主体性を持って多様な人々と協働して学ぶ態度	課外活動や自らの興味・関心の対象などに、主体的に、また他者と共同しながら取り組んできたか（部活動、ボランティア活動、留学・海外経験、資格等）	
健康科学部	看護学科	50点	知識・技能	全体の学習成績の状況、継続する部活動、有する資格、表彰・顕彰等の記録など	
			思考力・判断力・表現力	自ら関心を持っている事柄（保健・医療・福祉に関することや資格について）に対して、主体的に学ぶ姿勢・意欲がみられる	
			主体性を持って多様な人々と協働して学ぶ態度	これまでの学内活動においてリーダーシップやメンバーシップを発揮して取り組んだ経験をしている	
	静岡理学療法学科	50点	知識・技能	「各教科・科目等の学習記録」「各科目の学習成績の状況」「学習成績概評」「指導上参考となる諸事項」の項目を評価の対象とする	
			思考力・判断力・表現力	「指導上参考となる諸事項」等の項目を評価の対象とする	
			主体性を持って多様な人々と協働して学ぶ態度	ボランティア活動、生徒会活動など主体的に取り組んだ活動を評価の対象とする（「指導上参考となる諸事項」に記載された学内外の諸活動、特別活動を参考）	

学部	学科	配点	学力の3要素	評価の観点
健康プロデュース学 部	健康栄養学科	100点	知識・技能	基礎的な学力（特に英語・国語・数学・理科）を身に付けている 化学、生物、数学Ⅱを履修している、あるいは資格取得、検定合格等の実績がある
			思考力・判断力・表現力	自ら思考・判断できる能力や自らの考えを他者に伝える能力を身に付けている
			主体性を持って多様な人々と協働して学ぶ態度	目標に向けて意欲的に取り組む態度や他者とコミュニケーションを図る態度を身に付けている 部活動、ボランティア活動等に取り組んでいる
	保育健康学科	100点	知識・技能	基礎的な学力を身に付けている 表彰等の実績がある
			思考力・判断力・表現力	自ら思考・判断できる能力や自らの考えを他者に伝える能力を身に付けている
			主体性を持って多様な人々と協働して学ぶ態度	目標に向けて意欲的に学び取り組む態度を身に付けている 他者と良好な関係を構築しようとする態度を身に付けている 部活動、ボランティア活動等に取り組んでいる
	スポーツ健康科学科	100点	知識・技能	基礎的な学力を身に付けている 資格取得、検定合格、表彰等の実績がある
			思考力・判断力・表現力	自ら思考・判断できる能力や自らの考えを他者に伝える能力を身に付けている
			主体性を持って多様な人々と協働して学ぶ態度	目標に向けて意欲的に学び取り組む態度を身に付けている 自律的に行動するとともに他者と良好な関係を構築しようとする態度を身に付けている 部活動、ボランティア活動等に取り組んでいる また、海外留学等の経験がある
	健康鍼灸学科	100点	知識・技能	基礎的な学力を身に付けている 資格取得、表彰等の実績がある
			思考力・判断力・表現力	自ら思考・判断できる能力や自らの考えを他者に伝える能力を身に付けている
			主体性を持って多様な人々と協働して学ぶ態度	目標に向けて意欲的に取り組む態度や人とのコミュニケーションを図る態度を身に付けている 他者の考えや立場を尊重し問題解決を図る態度を身に付けている 学校内外での役務、部活動、ボランティア活動等に取り組んでいる また、継続している趣味等がある
	健康柔道整復学科	100点	知識・技能	基礎的な学力を身に付けている 資格取得、表彰等の実績がある 柔道整復学を学ぶための基礎学力がある
			思考力・判断力・表現力	自ら思考・判断できる能力や自らの考えを他者に伝える能力を身に付けている
			主体性を持って多様な人々と協働して学ぶ態度	目標に向けて意欲的に取り組む態度や人とのコミュニケーションを図る態度を身に付けている 他者の考えや立場を尊重し問題解決を図る態度を身に付けている 学校内外での役務、部活動、ボランティア活動等に取り組んでいる また、継続している趣味等がある
保健医療学部	理学療法学科	100点	知識・技能	全体の学習成績の状況 取得資格・検定等
			思考力・判断力・表現力	各教科および総合的な探究の時間における学習の特徴
			主体性を持って多様な人々と協働して学ぶ態度	部活動・委員会活動・ボランティア活動等における行動の特徴
	作業療法学科	100点	知識・技能	全体の学習成績の状況 取得資格・検定等
			思考力・判断力・表現力	各教科および総合的な探究の時間における学習の特徴
			主体性を持って多様な人々と協働して学ぶ態度	部活動・委員会活動・ボランティア活動等における行動の特徴

出願期間

2025年10月10日（金）～2025年10月27日（月）消印有効



## 出願書類

- (1) 入学志願票（学校推薦型選抜用）
  - ・ 本学所定のもの
  - ・ 写真1枚を指定箇所に貼付してください。〈全面のりづけ〉  
（3ヶ月以内撮影、上半身正面、脱帽、縦4.0cm×横3.0cm、背景は無地、裏面に氏名を記入）
  - ・ 入学志願票記入上の注意は p.34 ～ p.35 参照
- (2) 調査書
  - ・ 出身高等学校長が証明し厳封したもの（開封無効）で、3ヶ月以内に発行されたものに限りです。
  - ・ 二期制の高等学校等卒業見込み者で、出願期間に3年次前期の成績が記載された調査書が提出できない場合は、2年次後期までの成績が記載された調査書を提出してください。
- (3) 推薦書（様式1）
  - ・ 本学所定のもの
  - ・ 学校長印、記載責任者印が押されているもので、厳封したもの（開封無効）
- (4) 志願理由書（様式2）
  - ・ 本学所定のもの
- (5) 音楽実技試験用楽譜
  - ・ 学校教育課程 音楽実技選択者のみ、p.20 参照
  - ・ すべての楽譜に氏名を記入してください。
- (6) 作品説明・証明書（様式4）、作品提出DVDまたはUSBメモリ
  - ・ 本学所定のもの
  - ・ 造形学部造形学科 作品提出選択者のみ、p.20 参照
- (7) 外部試験のスコア等の証明書（教育学部・外国語学部・社会環境学部志願者で外部試験のスコア等の活用を希望する者のみ）  
証明書の提出について p.21 ～ p.23 を必ずお読みください。
- (8) 大会出場証明書、賞状（1位から3位入賞者）のコピー（外国語学部志願者で外国語学部主催イベントに出場した者） p.23 参照

## 入学検定料

30,000 円 いったん納入された入学検定料は原則として返還しません。

## 試験日・試験場・時間割

【試験日】 2025年11月9日（日）

学部	試験場	集合時刻	試験時間			
教育学部	静岡草薙キャンパス	9:00	小論文	9:20 ～ 10:50	面接	11:10 ～
外国語学部	静岡草薙キャンパス		面接終了後、音楽実技試験 <sup>*1</sup> ・体育実技試験 <sup>*2</sup>			
経営学部	静岡草薙キャンパス		小論文	9:20 ～ 10:50	面接	11:10 ～
	浜松キャンパス		小論文	9:20 ～ 10:50	面接	11:10 ～
社会環境学部	静岡草薙キャンパス		小論文	9:20 ～ 10:50	面接	11:10 ～
保育学部	静岡草薙キャンパス		小論文	9:20 ～ 10:50	面接	11:10 ～
造形学部 <sup>*3</sup>	静岡草薙キャンパス	9:00	鉛筆デッサン	9:30 ～ 12:30	面接	13:30 ～
		10:50	小論文	9:20 ～ 10:50	面接	11:10 ～
			面接 11:10 ～			
法学部	静岡草薙キャンパス	9:00	小論文	9:20 ～ 10:50	面接	11:10 ～
健康科学部	静岡草薙キャンパス		小論文	9:20 ～ 10:50	面接	11:10 ～
健康プロデュース学部	浜松キャンパス		小論文	9:20 ～ 10:50	面接	11:10 ～
保健医療学部	浜松キャンパス		小論文	9:20 ～ 10:50	面接	11:10 ～

※1 学校教育課程志願者で音楽実技を選択した場合

※2 生涯学習学科生涯スポーツ専攻を志願した者のみ（第2志望選択を含む）

※3 出願時に選択した科目により試験時間が異なります。特に、「B. 作品提出」選択者は面接のみになり、集合時刻は10:50です。  
各実技試験の内容について必ず p.20 を確認してください。

## 合格発表

2025年11月21日（金） 合格者本人に郵便で通知します（p.26 参照）。

## 入学手続期間

2025年11月21日（金）～2026年1月5日（月）消印有効

いったん納入された入学金は、いかなる理由があっても返還しません。

その他共通事項として p.24 以降も必ずお読みください。

## 出願資格

次の(1)から(5)すべてに該当する者

- (1) 高等学校を2025年3月に卒業した者、または2026年3月に卒業見込みの者
- (2) 全国レベルの大会への出場の実績を有する者、または都道府県レベルの大会において優秀な成績をあげた者で、本学入学後も原則として大学の部活動に入部し、活動を継続する意思のある者
- (3) 出身高等学校長が本学に対する入学意欲と適性を認め、推薦する者
- (4) 本学への進学を強く希望し、本学を**専願**とする者
- (5) 調査書における全体の学習成績の状況（評定平均値）が下記に示す各学科の基準を満たす者

学部	学科	全体の学習成績の状況 (評定平均値)	募集種目
教 育 学 部	生 涯 学 習 学 科	3.0 以上	種目は問わない
健康プロデュース学部	保 育 健 康 学 科		
	ス ポー ツ 健 康 科 学 科		
	健 康 鍼 灸 学 科		
	健康柔道整復学科		

## 選抜方法

下記、選抜方法を総合的に評価して可否を判定します。

学部	学科	選抜方法
教 育 学 部	生 涯 学 習 学 科	(1)スポーツ能力試験（スポーツ実績調査書 100 点） (2)小論文（100 点・90 分・800 ～ 1,000 字） (3)面接（100 点） (4)調査書・推薦書・志願理由書
健康プロデュース学部	保 育 健 康 学 科	
	健 康 鍼 灸 学 科	
	健康柔道整復学科	
	ス ポー ツ 健 康 科 学 科	(1)スポーツ能力試験（スポーツ実績調査書 100 点） (2)面接（100 点） (3)調査書・推薦書・志願理由書

## 出願期間

2025年10月10日（金）～2025年10月27日（月）消印有効

## 出願書類

- (1) 入学志願票（学校推薦型選抜用）
  - ・本学所定のもの
  - ・写真1枚を指定箇所貼付してください。〈全面のりづけ〉  
（3ヶ月以内撮影、上半身正面、脱帽、縦4.0 cm×横3.0 cm、背景は無地、裏面に氏名を記入）
  - ・入学志願票記入上の注意は p.34 ～ p.35 参照
- (2) 調査書
  - ・出身高等学校長が証明し厳封したもの（開封無効）で、3ヶ月以内に発行されたものに限りま。
  - ・二期制の高等学校等卒業見込み者で、出願期間に3年次前期の成績が記載された調査書が提出できない場合は、2年次後期までの成績が記載された調査書を提出してください（見込み成績が記載されていないもの）。
- (3) 推薦書（様式1）
  - ・本学所定のもの
  - ・学校長印、記載責任者印が押されているもので、厳封したもの（開封無効）
- (4) 志願理由書（様式2）
  - ・本学所定のもの
- (5) スポーツ実績調査書（様式3）
  - ・本学所定のもの

入学検定料

30,000 円    いったん納入された入学検定料は原則として返還しません。

試験日・試験場・時間割

【試験日】 2025年11月9日（日）

学部	学科名	試験場	集合時刻	試験時間			
教 育 学 部	生 涯 学 習 学 科	静岡草薙キャンパス	9：00	小論文	9:20～10:50	面 接	11:10～
健康プロデュース学部	保 育 健 康 学 科	浜松キャンパス		小論文	9:20～10:50	面 接	11:10～
	ス ポ ー ツ 健 康 科 学 科	浜松キャンパス				面 接	9:20～
	健 康 鍼 灸 学 科	浜松キャンパス		小論文	9:20～10:50	面 接	11:10～
	健 康 柔 道 整 復 学 科	浜松キャンパス		小論文	9:20～10:50	面 接	11:10～

合格発表

2025年11月21日（金） 合格者本人に郵便で通知します（p.26 参照）。

入学手続期間

2025年11月21日（金）～2026年 1 月 5 日（月）消印有効  
いったん納入された入学金は、いかなる理由があっても返還しません。

※その他共通事項として p.24 以降も必ずお読みください。

## 出願資格

次の(1)及び(2)に該当する者

- (1) 2026年3月31日までに年齢が20歳に達し、社会人として2年以上の経験を有し、勉学意欲のある者。なお、雇用形態は問わない。
- (2) 次のいずれかに該当する者
  - ①高等学校又は中等教育学校を卒業した者
  - ②通常の課程による12年の学校教育を修了した者
  - ③上記2項と同等以上の学力があると認められた者

## 選抜方法

試験当日の小論文および実技試験等(該当学科のみ)の結果、面接の結果、調査書等の出願書類を総合的に評価して可否を判定します。

学部	学科	選抜方法
教育学部	学校教育課程	(1)小論文(100点・90分・800～1,000字) (2)面接(100点) (3)音楽実技試験(音楽実技選択者のみ・20点を上限に面接に加点、p.20参照)
	生涯学習学科	(1)小論文(100点・90分・800～1,000字)
	心理教育学科	(2)面接(100点)
外国語学部※1	英米語学科	(1)小論文(100点・90分・800～1,000字) (2)面接(100点、英語による面接を含む、p.21参照)
	グローバルコミュニケーション学科	(1)小論文(100点・90分・800～1,000字) (2)面接(100点)
社会環境学部※1	社会環境学科	(1)小論文(100点・90分・800～1,000字) (2)面接(100点)
保育学部	保育学科	(1)小論文(100点・90分・800～1,000字) (2)面接(100点)
法学部	法律学科	(1)小論文(100点・90分・800～1,000字) (2)面接(100点)
健康科学部※1	看護学科	(1)小論文(100点・90分・800～1,000字)
	静岡理学療法学科	(2)面接(100点)
健康プロデュース学部	保育健康学科	(1)小論文(100点・90分・800～1,000字) (2)面接(100点)
	健康鍼灸学科	
	健康柔道整復学科	

※1 外国語学部、社会環境学部、健康科学部はⅠ期のみの募集です。

## 出願期間

社会人入試 [Ⅰ期]	2025年10月10日(金)～2025年10月27日(月) 消印有効
社会人入試 [Ⅱ期]	2026年2月2日(月)～2026年2月18日(水) 消印有効

## 出願書類

- (1) 入学志願票(特別選抜用)
  - ・本学所定のもの
  - ・写真1枚を指定箇所に貼付してください。〈全面のりづけ〉  
(3ヶ月以内撮影、上半身正面、脱帽、縦4.0cm×横3.0cm、背景は無地、裏面に氏名を記入)
  - ・入学志願票記入上の注意は p.34～p.35 参照
- (2) 調査書
  - ・出身学校長が証明し厳封したもの(開封無効)で、3ヶ月以内に発行されたものに限りま。
  - ・出身校で調査書の保存年限(5年)を過ぎていて発行されない場合は、「卒業証明書」および「成績証明書」を提出してください。  
なお、成績証明書が発行されない場合は、「調査書・成績証明書が発行されない事に関する証明書」を提出してください。
  - ・高等学校卒業程度認定試験合格者は「合格証明書」、合格見込者は「合格見込成績証明書」を提出してください。
  - ※「合格成績証明書」や「合格証書」ではありません。
  - ・調査書等と志願票氏名の表記が異なる場合は、本人確認書類(戸籍個人事項証明書)を提出してください。
  - ・廃校および被災等の事情により調査書が得られない場合は、入学センターへお問い合わせください。



- (3) 志願理由書（様式2）
- ・ 本学所定のもの
  - ・ 裏面の学歴・職歴記入欄を忘れずに記入してください。
- (4) 音楽実技試験用楽譜
- ・ 学校教育課程 音楽実技選択者のみ、p.20 参照

## 入学検定料

30,000 円    いったん納入された入学検定料は原則として返還しません。

## 試験日・試験場・時間割

### 【試験日】

社会人入試〔Ⅰ期〕	2025年11月9日（日）
社会人入試〔Ⅱ期〕	2026年3月3日（火）

Ⅰ期	Ⅱ期	学部	試験場	集合時刻	試験時間
○	○	教 育 学 部	静岡草薙キャンパス	9：00	小論文 9:20～10:50      面接 11:10～ 面接終了後、音楽実技試験※1
○		外 国 語 学 部	静岡草薙キャンパス		小論文 9:20～10:50      面接 11:10～
○		社 会 環 境 学 部	静岡草薙キャンパス		小論文 9:20～10:50      面接 11:10～
○	○	保 育 学 部	静岡草薙キャンパス		小論文 9:20～10:50      面接 11:10～
○	○	法 学 部	静岡草薙キャンパス		小論文 9:20～10:50      面接 11:10～
○		健 康 科 学 部	静岡草薙キャンパス		小論文 9:20～10:50      面接 11:10～
○	○	健康プロデュース学部	浜松キャンパス		小論文 9:20～10:50      面接 11:10～

※1 学校教育課程志願者で音楽実技を選択した場合

## 合格発表

社会人入試〔Ⅰ期〕	2025年11月21日（金）
社会人入試〔Ⅱ期〕	2026年3月18日（水）

合格者本人に郵便で通知します（p.26 参照）。

## 入学手続期間

社会人入試〔Ⅰ期〕	2025年11月21日（金）～2026年1月5日（月）消印有効
社会人入試〔Ⅱ期〕	2026年3月18日（水）～2026年3月23日（月）消印有効

いったん納入された入学金は、いかなる理由があっても返還しません。

※その他共通事項として p.24 以降も必ずお読みください。

## 出願資格

日本国籍を有し、保護者の海外勤務等の事情により外国の学校教育を受けている者で、次のいずれかに該当する者

- (1) 外国及び日本の正規の学校教育における 12 年の課程を 2024 年 4 月 1 日から 2026 年 3 月 31 日までに卒業（修了）した者または 2025 年 3 月 31 日までに卒業（修了）見込みの者 ただし、12 年の課程の最終 4 ヶ年のうち外国において 2 年以上継続して正規の教育制度に基づく学校教育を受けていること
- (2) 国際バカロレア・アビトゥア・バカロレア・GCE A レベルなど資格証書を 2024 年 4 月以降に授与された者

## 選抜方法

試験当日の小論文および実技試験等（該当学科のみ）の結果、面接の結果、成績証明書等の出願書類を総合的に評価して合否を判定します。

学部	学科	選抜方法
教 育 学 部	学 校 教 育 課 程	(1)小論文（100 点・90 分・800 ～ 1,000 字） (2)面接（100 点） (3)音楽実技試験（音楽実技選択者のみ・20 点を上限に面接に加点、p.20 参照）
	生 涯 学 習 学 科	(1)小論文（100 点・90 分・800 ～ 1,000 字） (2)面接（100 点）
	心 理 教 育 学 科	(1)小論文（100 点・90 分・800 ～ 1,000 字） (2)面接（100 点）
外 国 語 学 部 ※1	英 米 語 学 科	(1)小論文（100 点・90 分・800 ～ 1,000 字） (2)面接（100 点、英語による面接を含む、p.21 参照）
	グ ロ ー バ ル コミュニケーション学科	(1)小論文（100 点・90 分・800 ～ 1,000 字） (2)面接（100 点）
社 会 環 境 学 部 ※1	社 会 環 境 学 科	(1)小論文（100 点・90 分・800 ～ 1,000 字） (2)面接（100 点）
法 学 部	法 律 学 科	(1)小論文（100 点・90 分・800 ～ 1,000 字） (2)面接（100 点）

※1 外国語学部、社会環境学部はⅠ期のみの募集です。

## 出願期間

帰国生入試 [Ⅰ期]	2025年10月10日（金）～2025年10月27日（月）消印有効
帰国生入試 [Ⅱ期]	2026年 2 月 2 日（月）～2026年 2 月18日（水）消印有効

※ 出願時に日本国外に居住する者はⅡ期には出願できません。

## 出願書類

- (1) 入学志願票（特別選抜用）
  - ・本学所定のもの
  - ・写真 1 枚を指定箇所に貼付してください。〈全面のりづけ〉  
（3 ヶ月以内撮影、上半身正面、脱帽、縦 4.0 cm×横 3.0 cm、背景は無地、裏面に氏名を記入）
  - ・入学志願票記入上の注意は p.34 ～ p.35 参照
- (2) 卒業証明書（または卒業見込証明書）
  - ・証明書原本（出身学校が発行し、証明したもの）  
証明書原本の提出ができない場合は、原本から正しく複製された Certified True Copy であることの証明を出身学校から受けたもの。また、卒業証書（diploma）のコピー（学校の校印必要）を提出する場合は、原本から正しく複製された Certified True Copy であることの証明を出身学校から受けたもの
  - ・日本語・英語以外で記載された証明書は、出身学校や大使館等の公的機関で公証印を受けた翻訳文を添付してください。
  - ・卒業見込証明書を提出する場合、入学時に卒業証明書の提出が必要です。
- (3) 成績証明書
  - ・日本の高等学校の課程に相当する、中等教育機関の成績証明書を提出してください。
  - ・成績証明書は、原本または、原本から正しく複製された Certified True Copy であることの証明を出身学校から受けたものを在籍した高等学校から発行を受けて提出してください。

なお、高等学校の概要とカリキュラムを示す資料（日本の高等学校の課程に相当することを示す英語または日本語のパンフレットなど）があれば、できるだけ添付してください。

- ・日本の高等学校に在籍した場合は、日本の高等学校の調査書もあわせて提出してください。調査書が発行されない場合は、編入学・退学・休学等の年月が記載された成績証明書を提出してください。
  - ・国際バカロレア・アビトゥア・バカロレア・GCE A レベルなどの資格取得者は「資格証書の写し」・「成績評価証明書」を提出してください。
  - ・日本語・英語以外で記載された証明書は、出身学校や大使館等の公的機関で公証印を受けた翻訳文を添付してください。
- (4) 海外在留証明書
- ・大使館等在外公館が発行したもの。なお、保護者の海外勤務等により渡航した場合は勤務先が発行するものでも可（当該受験者および保護者の在留地・在留期間が分かるもの）。
- (5) 志願理由書（様式2）
- ・本学所定のもの
  - ・裏面の学歴記入欄を忘れずに記入してください。
- (6) 音楽実技試験用楽譜  
学校教育課程 音楽実技選択者のみ、p.20 を参照

## 入学検定料

30,000 円 いったん納入された入学検定料は原則として返還しません。

## 試験日・試験場・時間割

### 【試験日】

帰国生入試〔Ⅰ期〕	2025年11月9日（日）
帰国生入試〔Ⅱ期〕	2026年3月3日（火）

Ⅰ期	Ⅱ期	学部	試験場	集合時刻	試験時間
○	○	教育学部	静岡草薙キャンパス	9:00	小論文 9:20～10:50 面接 11:10～ 面接終了後、音楽実技試験 <sup>*1</sup>
○		外国語学部	静岡草薙キャンパス		小論文 9:20～10:50 面接 11:10～
○		社会環境学部	静岡草薙キャンパス		小論文 9:20～10:50 面接 11:10～
○	○	法学部	静岡草薙キャンパス		小論文 9:20～10:50 面接 11:10～

※1 学校教育課程志願者で音楽実技を選択した場合

## 合格発表

帰国生入試〔Ⅰ期〕	2025年11月21日（金）
帰国生入試〔Ⅱ期〕	2026年3月18日（水）

合格者本人に郵便で通知します（p.26 参照）。

## 入学手続期間

帰国生入試〔Ⅰ期〕	2025年11月21日（金）～2026年1月5日（月）消印有効
帰国生入試〔Ⅱ期〕	2026年3月18日（水）～2026年3月23日（月）消印有効

いったん納入された入学金は、いかなる理由があっても返還しません。

※その他共通事項として p.24 以降も必ずお読みください。

# 外国人留学生入試

## 出願資格

外国において、学校教育による 12 年の課程を修了した者、または本学においてこれと同等以上の学力があると認めた者で、次の(1)から(5)のすべてに該当する者

- (1) 外国の国籍を有すること
- (2) 日本の学校に在学した場合、その期間は通算 8 年未満であること
- (3) 日本の高等学校に全期間在学したものでないこと
- (4) 日本語能力試験の N2 レベル以上を取得した者 または、日本留学試験の日本語科目 200 点以上を取得している者
- (5) 身元保証人が確かな者

## 選抜方法

試験当日の小論文や面接の結果、成績証明書等の出願書類を総合的に評価して可否を判定します。

学部	学科	選抜方法
社会環境学部	社会環境学科	(1)小論文(100点・90分・800～1,000字) (2)面接(100点)

## 出願期間

2025年10月10日(金)～2025年10月27日(月) 消印有効

出願に際しては出願資格の確認を事前に行いますので、出願を希望する方は出願書類を準備した上で、上記の出願期間前までに入学センターへ必ずご連絡ください(出願資格確認後に入学検定料をお支払いください)。

[受付時間] 平日(月～金曜日) 9:00～16:30 ※休業日・土・日・祝祭日は受け付けることができません。

出願資格確認 連絡先	静岡草薙キャンパス入学センター TEL 054-263-1126 〒422-8581 静岡市駿河区弥生町 6 番 1 号
------------	---

## 出願書類

- (1) 入学志願票(特別選抜用)
  - ・本学所定のもの
  - ・写真 1 枚を指定箇所に貼付してください。〈全面のりづけ〉  
(3 ヶ月以内撮影、上半身正面、脱帽、縦 4.0 cm×横 3.0 cm、背景は無地、裏面に氏名を記入)
  - ・入学志願票記入上の注意は p.34～p.35 参照
- (2) 志願理由書(様式 2)
  - ・本学所定のもの
  - ・裏面の学歴記入欄を忘れずに記入してください。
- (3) 卒業証明書(または卒業見込証明書)
  - ・証明書原本(出身学校が発行し、証明したもの)
  - ・証明書原本の提出ができない場合は、原本から正しく複製された Certified True Copy であることの証明を出身学校から受けたもの。また、卒業証書(diploma)のコピー(学校の校印必要)を提出する場合は、原本から正しく複製された Certified True Copy であることの証明を出身学校から受けたもの
  - ・日本語・英語以外で記載された証明書は、出身学校や大使館等の公的機関で公証印を受けた翻訳文を添付してください。
  - ・卒業見込証明書を提出する場合、入学時に卒業証明書の提出が必要です。
- (4) 成績証明書
  - ・日本の高等学校の課程に相当する、中等教育機関の成績証明書を提出してください。
  - ・成績証明書は、原本または、原本から正しく複製された Certified True Copy であることの証明を出身学校から受けたものを在籍した高等学校から発行を受けて提出してください。  
なお、高等学校の概要とカリキュラムを示す資料(日本の高等学校の課程に相当することを示す英語または日本語のパンフレットなど)があれば、できるだけ添付してください。
  - ・日本の高等学校に在籍した場合は、日本の高等学校の調査書を提出してください。調査書が発行されない場合は、編入学・退学・休学等の年月が記載された成績証明書を提出してください。
  - ・国際バカロレア・アビトゥア・バカロレア・GCE A レベル資格取得者は「資格証書の写し」、「成績評価証明書」を提出してください。
  - ・日本語・英語以外で記載された証明書は、出身学校や大使館等の公的機関で公証印を受けた翻訳文を提出してください。
- (5) 日本語教育機関の成績証明書
  - ・日本語教育機関(日本語学校)が発行したもので、成績および出席状況に関する表記があるものを提出してください。
- (6) 日本語能力試験等の成績証明書(①または②を提出)
  - ・「日本留学試験」の場合、「成績に関する証明書」または「成績通知書の写し」
  - ・「日本語能力試験」の場合、「成績証明書」
- (7) 身元保証書
  - ・本学所定のもの

- ・身元保証人は、日本在住で独立の生計を営む者であり、入学後も引き続き身元保証人としての責務を果たしていただける方であること。尚、外国籍の場合は永住またはそれに準ずるビザで日本への長期滞在が許可されている者に限ります。
- (8) 身元保証人の「住民票（写し）」または「住民票記載事項証明書」
- ・身元保証人が外国籍か否か確認できるもの（外国籍の場合は在留資格・在留期間等の表記があるもの）
  - ・マイナンバーの入っていないもの
- (9) 留学同意書
- ・本学所定のもの
  - ・父母または近親者による記入であること。父母または近親者による記入が不可能な場合、身元保証人による記入でも可。
- (10) 学費等経費支弁者の誓約書
- ・本学所定のもの
  - ・学費等経費支弁の予定について必要事項を記入してください。本人が負担する場合も記入してください。
- (11) パスポートのコピー
- ・氏名、生年月日、国籍、性別、パスポート番号、顔写真が確認できるページを A4 サイズの用紙にコピーして提出してください。

## 入学検定料

30,000 円 いったん納入された入学検定料は原則として返還しません。

## 試験日・試験場・時間割

【試験日】 2025年11月9日（日）

学部	試験場	集合時刻	試験時間		
社会環境学部	静岡草薙キャンパス	9:00	小論文	9:20～10:50	面接 11:10～

## 合格発表

2025年11月21日（金）  
合格者本人に郵便で通知します（p.26 参照）。

## 入学手続期間

2025年11月21日（金）～2026年1月5日（月）消印有効  
いったん納入された入学金は、いかなる理由があっても返還しません。

※その他共通事項として p.24 以降も必ずお読みください。



# 学部別試験内容に関する留意事項

## 教育学部学校教育課程〔音楽実技選択者〕

### 【音楽実技】

一般推薦入試と特別選抜（帰国生入試・社会人入試）で行われる音楽実技試験の内容は以下のとおりです。  
次のピアノと声楽、及び管弦打楽器の組み合わせから一組を選択して受験してください。

〔一般推薦入試〕…本学で演奏します。

組合せ：1.（ピアノ＋声楽）、2.（ピアノ＋管弦打楽器）、3.（声楽＋管弦打楽器）

〔帰国生入試・社会人入試〕…本学で演奏します。

組合せ：1.（ピアノ＋声楽）、2.（ピアノ＋声楽＋管弦打楽器）

ピアノ	<p>下記の①～③より任意の1曲を選択し、演奏する。</p> <p>①モーツァルトまたはベートーヴェンのソナタ（第1楽章もしくは終楽章）  <b>なお、次の曲は除外する。</b>  <b>●モーツァルト K.475 ●ベートーヴェン Op.13「悲愴」、Op.27-2「月光」</b></p> <p>②ソナチネアルバム第1巻より、ソナチネ及びソナタ（第1楽章または最終楽章）</p> <p>③ツェルニー 30 番より任意の1曲</p>
声 楽	<p>下記の①②より任意の1曲を選択し、歌唱する。（①は原語歌唱に限る）</p> <p>①●Sebben crudele (A.Caldara) ●Caro mio ben (G.Giordano) ●An die Musik (F.Schubert)  <b>●浜辺の歌（成田為三）（2 番まで） ●荒城の月（瀧廉太郎 / 山田耕筰編曲）（2 番まで）</b>  <b>●花の街（團伊玖磨）（2 番まで）</b></p> <p>②コンコーネ 50 番の 10,11,12 番から1曲を選択。母音、階名唱のどちらでもよい。  <b>※調性は自由。伴奏者は本学で用意する。なお、選択した曲の伴奏用楽譜を1部（コピー可）に氏名を記入し、出願書類に同封すること。</b></p>
管弦打楽器	<p>下記の①②より1曲を選択し、演奏する。</p> <p>①【管楽器・弦楽器】          選択した個々の楽器用の独奏曲集（編曲されたものでも良い）の中から任意選択。</p> <p>②【打楽器】          下記のα)β)のどちらかを選択し、指定の方法で演奏する。          α) スネアドラム・スネアドラム用の独奏曲（編曲されたものでも良い）を任意選択。          β) マリンバ ・マリンバ用の独奏曲（編曲されたものでも良い）を任意選択。  <b>※任意の楽曲は、独奏又は伴奏付きの楽曲であること。（但し、入試当日はピアノ伴奏は付かない）。練習曲でも可。</b>  <b>なお、選択した曲の楽譜を1部（コピー可）に氏名を記入し、出願書類に同封すること。</b></p>

※すべて暗譜の必要はありません。 ※すべての楽曲の繰り返しは、省略して演奏してください。

※原則としてすべて演奏してください。但し、審査時間の都合上、演奏を途中で止めることがあります。審査に影響はありません。

※管弦打楽器においては、入学後に入試で演奏した楽器を専門的に学習できるとは限りません。

### 管弦打楽器を選択して受験する場合の大型楽器貸与について

本学で準備できる楽器は以下の通りです。それ以外の楽器は持参してください。なお、楽器を借用する場合は願書提出時に楽器名を書いた書面を添付してください（楽器の台数に限りがありますので、共同使用をお願いすることがあります）。

〈管楽器〉チューバ (B<sup>b</sup>) ※マウスピースは受験者自身で用意すること。

〈弦楽器〉コントラバス ※コントラバス用の弓は受験者自身で用意すること。

〈打楽器〉マリンバ (C<sub>4</sub>～F<sub>7</sub>) 及びスネアドラム ※マレットやスティックは受験者自身で用意すること。

## 教育学部生涯学習学科〔生涯スポーツ専攻を第1または第2志望に志願する者〕

### 【体育実技】

一般推薦入試で行われる体育実技試験の内容は以下のとおりです。

(1) ラジオ体操（第一）

(2) マット運動〈倒立前転～開脚前転～前転足交差 1/2 ひねり～開脚後転～伸膝後転〉

〈持ち物〉運動のできる服装、屋内用運動靴

## 造形学部造形学科

### 【造形実技】

一般推薦入試で行われる鉛筆デッサンの内容は以下のとおりです。

鉛筆デッサンは、モチーフ台にセットされたモチーフを見ながら、鉛筆によりデッサンします。

セットされたモチーフを囲んでイーゼルが配置しており、座席は抽選により決定します。

〈持ち物〉

鉛筆（複数種類・数本）と消しゴム、練りゴム等の鉛筆デッサンで使用する用具は各自で持参してください。

ただし、M 画用紙 (B3 判)、イーゼル、カルトン（画板類）は試験室にセッティングしてあるものを使用します。

### 【作品提出】

受験者本人が制作した作品3点以内を、撮影またはスキャンし、その画像データを提出してください。

〈注意事項〉

(1) 作品説明・証明書（様式4）（制作意図 200～300 字程度）、制作時間、制作期間、画材・素材、サイズ等）を提出してください。

(2) 1 作品で複数ページにわたる場合は、複数の画像点数でも1作品とみなします。

(3) 文化祭等で共同制作した場合は、その人数、役割等、本人の分担がわかるように作品説明・証明書（様式4）に明記してください。

(4) 作品は高校入学以後に制作したものとします。また、自主制作も可とします。

(5) 一般推薦入試では、鉛筆デッサンまたは作品提出と小論文の併用はできません。

〈提出データ〉

(1) 作品を DVD または USB メモリに書き込み作品説明・証明書（様式4）とともに出願書類に同封してください。  
DVD および USB メモリの返却はしません。

(2) データは静止画の場合 JPG, HEIC, PNG, TIFF のいずれかのフォーマットとします。

概ね縦横いずれも 1,500 ピクセル以上、動画の場合 MP4, AVI, MOV のいずれかのフォーマットとします。

(3) DVD または USB メモリの表面とファイル名には必ず氏名を記入し、作品ごとにフォルダを分けて提出してください。

【面接試験】  
面接は個人面接とし、はじめに英問英答による面接を約 5 分間行い、そのあと日本語による面接を約 10 分間行います。面接時間は全部で約 15 分間です。英語の質問は家族や学校生活、興味関心のあること、将来の夢などに関するものが主です。  
①トピックは“My Life”とします。  
②英問英答（Q & A）では、なるべく具体的に答えてください。  
③ Sample Questions としては、例えば次のようなものが考えられます。参考にしてください。  
これはあくまでも例であり、実際の質問とは異なります。

My Family

Q

How many people are there in your family?

A

There are five of us: my mother, my father, my brother, my grandfather and myself.

Q

Is your brother a student?

A

Yes, he is. He is a junior high school student.

My School

Q

What is your favorite subject at school?

A

I like English the best because it is fun to communicate with people from other countries.

Q

Do you have a native English speaking teacher at your school?

A

Yes, we do. We have three teachers from Canada.

Q

Do you often talk to them?

A

Yes, I do. I often talk about movies and sports with them at recess.

My Interests

Q

What do you like to do in your free time?

A

I like to play soccer with my friends after school and on weekends.

Q

Are you a good soccer player?

A

I'm not so good, but I like to play soccer very much.

外部試験のスコア等の活用〔対象：教育学部、外国語学部、社会環境学部〕

一般推薦入試（教育学部、外国語学部、社会環境学部）において、基準を満たした外部試験等の証明書を提出することにより、調査書に加点することができます。（加点は上限があります）。

【教育学部】  
●外部検定試験  
一般推薦入試は調査書を加点先とします。  
・加点と外部検定試験の基準

加点	実用英語技能検定	実用数学技能検定	日本漢字能力検定
15 点	cse2304	1 級	1 級
10 点	cse1980	準 1 級	準 1 級
5 点	cse1728	2 級	2 級

・提出する証明書等について  
外部検定試験の活用を希望する場合は、取得内容を証明できる書類を提出してください。（各検定につき 1 通まで）

対象の外部検定試験等	提出書類（A 4 サイズ）
実用英語技能検定	本人宛に送付された合格証明書のコピー
実用数学技能検定	本人宛に送付された合格証明書のコピー
日本漢字能力検定	資格取得内容を証明する書類のコピー

留  
意  
事  
項

## 【外国語学部】

### ●外国語外部試験

一般推薦入試は調査書を加点先とします。

- ・加点と外国語外部試験の基準点

加点	※1 実用英語 技能検定	GTEC (4技能版)	ケンブリッジ 英語検定	※2 IELTS	TEAP	TEAP-CBT	TOEFL-iBT	TOEIC L&R	TOEIC L&R /TOEIC S&W
20点	cse2304	1190	160	5.5	309	600	72	600	1560
15点	cse2100	1030	150	5.0	270	510	57	550	1350
10点	cse1980	960	140	4.5	225	420	42	500	1150
5点	cse1728	680	120	4.0	135	235	35	450	625

※1：実用英語技能検定は、「英検 CBT」「英検 2020 1days S-CBT」「英検 2020 2days S-Interview」「英検 S-CBT」「英検 S-Interview」を含む

※2：IELTS は、「アカデミックモジュール」のみを加点対象とする。

※3：TOEIC L&R/TOEIC S&W については、TOEIC S&W のスコアを 2.5 倍して合算したスコアで判定する。

加点	中国語検定 試験	漢語水平考試 (HSK)	韓国語能力 試験 (TOPIK)	ハングル能力 検定試験	Diplomas de Español como Lengua Extranjera (DELE)	スペイン語技能 検定 (西検)
20点	2級	4級	4級	2級	DELE B2	2級
15点	3級	3級	3級	3級	DELE B1	3級
10点	4級	2級	2級	4級	DELE A2	4級
5点	準4級	1級	1級	5級	DELE A1	5級

- ・提出する証明書等について

外国語外部試験の活用を希望する場合は、該当する証明書を提出してください。(各検定につき1通まで)

**高校在籍中に取得した試験等に限ります。**

対象の外国語外部試験	提出書類 (A4サイズ1通)
実用英語技能検定	本人宛に送付された合格証明書のコピー
GTEC (4技能版)	オフィシャルスコア証明書 (OFFICIAL SCORE CERTIFICATE) のコピー
ケンブリッジ英語検定	認定証のコピー
IELTS	本人宛に送付された成績証明書 (Test Report Form) のコピー
TEAP	TEAP 成績表 (スコア表面) のコピー
TEAP-CBT	TEAP-CBT 成績表 (OFFICIAL SCORE REPORT) のコピー
TOEFL-iBT	本人宛に送付されたスコア (Test Taker Score Report) のコピー
TOEIC L&R	(1) 公開テストの場合 本人宛に送付された「Official Score Certificate (公式認定証)」のコピー
TOEIC L&R/ TOEIC S&W	(2) 団体特別受験制度 (IP テスト) の場合 個人成績表 (Score Report) のコピーをとり、余白部分に出身学校 (団体受験実施校) の公印を受けたもの
中国語検定試験	本人宛に送付された合格証明書のコピー
漢語水平考試	本人宛に送付された成績証明書をコピーしたもの、もしくは主催団体の web ページから本人の氏名が確認できる成績照会をプリントアウトしたもの
韓国語能力試験	主催団体の web ページから本人の氏名が確認できる成績照会をプリントアウトしたもの
ハングル能力検定試験	本人宛に送付された成績通知票をコピーしたもの
DELE : Diplomas de Español como Lengua Extranjera	主催団体の web ページから本人の氏名が確認できるデジタル証書をダウンロードして印刷したもの、もしくは本人宛に送付された合格証書をコピーしたもの
スペイン語技能検定	本人宛に送付されたスペイン語技能検定結果通知書をコピーしたもの



## ●外国語外部試験以外

一般推薦入試は調査書を加点先とします。

- ・加点と外国語外部試験以外の基準

加点	静岡県高等学校英語対話弁論大会	多言語レシテーション大会
10 点	1 位入賞	1 位入賞
8 点	2 位入賞	2 位入賞
6 点	3 位入賞	3 位入賞
4 点	出場	出場

- ・提出する証明書等について

外国語外部試験以外の活用を希望する場合は、該当する証明書を提出してください。（出場したすべての大会）

**高校 1・2 年在籍中に出場した大会に限ります。**

対象の外国語外部試験以外	提出書類（A4 サイズ）
静岡県高等学校英語対話弁論大会	大会出場証明書のコピー 賞状（1 位から 3 位入賞者）のコピー
多言語レシテーション大会	大会出場証明書のコピー 賞状（1 位から 3 位入賞者）のコピー

## 【社会環境学部】

### ●外部検定試験

一般推薦入試は調査書を加点先とします。

- ・加点と外部検定試験の基準

加点	活用する試験名称とグレード
10 点	ビオトープ管理士（2 級以上）、生物分類技能検定（3 級以上）、P 検－ICT プロフィシエンシー検定（準 2 級以上）、統計検定（3 級以上）、防災検定（2 級以上）、実用理科技能検定〔物理検定・化学検定・生物検定・地学検定〕（2 級以上を 2 科目以上）、実用数学技能検定（2 級以上）、ニュース時事能力検定（準 2 級以上）

- ・提出する証明書について

外部検定試験の活用を希望する場合は、取得内容を証明できる書類を 1 通提出してください。

対象の外部検定試験等	提出書類（A 4 サイズ 1 通）
ビオトープ管理士（2 級以上）	資格取得内容を証明する書類のコピー
生物分類技能検定（3 級以上）	
P 検－ICT プロフィシエンシー検定（準 2 級以上）	
統計検定（3 級以上）	
防災検定（2 級以上）	
実用理科技能検定〔物理検定・化学検定・生物検定・地学検定〕（2 級以上を 2 科目以上）	
実用数学技能検定（2 級以上）	
ニュース時事能力検定（準 2 級以上）	

## 出願方法・提出先

入学志願票・志願理由書・宛名ラベルなどは『トコナビ』の「大学入試情報」にある〔入学試験要項〕からダウンロードし、必要事項を記入してください。

入学検定料をお支払い後、出願書類を角型2号封筒（各自用意）に入れ、簡易書留・速達にて郵便局窓口から郵送してください。

ポスト投函はできません。

宛名ラベルは、封筒前面に貼り付けてください。

提出先	〒209-8799 東京都府中市南町 4-40-35 東京多摩郵便局 私書箱 48 号 常葉大学 願書受付センター
-----	--

## 出願書類の注意

- 出願書類について下記のように不備があるものは受け付けることができません。
  - ①入学志願票の誤記や記入漏れ
  - ②入学志願票に入学検定料の収納証明書が貼付されていないものや、クレジットカード受付番号が未記入のもの
  - ③出願書類に不足のあるもの
 不備解消のため、登録された電話番号へ大学入学センターまたは、願書受付センターから問い合わせる場合があります。
- 一度提出された書類は返還しません。
- 出願後の志望学部・学科・専攻・試験場の変更はできません。
- 出願書類について、虚偽の事実が確認された場合は、入学を取り消します。

## 入学検定料

30,000 円

- 入学検定料は、出願する入試の出願期間内にお支払いください（出願期間は各入試区分ごとのページをご確認ください）。
- 入学検定料の支払い方法はコンビニ決済、またはクレジットカード決済のみとなります。  
支払い方法の詳細は p.33 を参照してください。支払い手続後、コンビニ決済の場合は入学志願票に「収納証明書」を貼付してください。また、クレジットカード決済の場合は入学志願票の指定箇所に受付番号を記入してください。
- 納入された入学検定料は原則として返還いたしません。が、事由により入学検定料の返還を認める場合がありますので、2026 年 3 月 10 日（火）までに入学センターへお問い合わせください。

## 受験票

- 受験票は出願書類受付日より順次受付して入学志願票に記入された住所に郵送します。
- 出願に不備がある場合は、願書受付センターもしくは入学センターより連絡することがあります。
- 受験票が試験日 3 日前までに届かないときは入学センターへお問い合わせください。

## 障がい等のある志願者への受験上の配慮

障がい（視覚・聴覚障害、肢体不自由、病弱など）がある志願者で、受験上の配慮を必要とする場合は、配慮事項の確認をしますので、出願前に入学センターまでお問い合わせください。

また、申請につきましては、受験生サイト『トコナビ』「大学入試情報」から「受験上の配慮申請」をご覧ください。申請してください。  
なお、ご希望されるすべてに対応できるとは限りませんので、あらかじめご了承ください。

## 自然災害等による被災者に対する特例措置

本学では、自然災害等による被災者の経済的負担を軽減するため、納付金減免等の特例措置を実施しています。

特例措置を希望する方は、出願前に入学センターへお問い合わせください。

## 入学試験当日の注意

- (1) 受験票に記載された集合時刻までに試験室に到着してください。試験室は、各会場の掲示でお知らせします。
- (2) 遅刻者はただちに係員に申し出て、係員の指示に従ってください。
- (3) 受験票は必ず試験当日に持参してください。紛失したり忘れた場合は、係員に申し出てください。
- (4) 受験票の他に机の上に置ける物は、鉛筆・鉛筆キャップ・シャープペンシル・シャープペンシルの芯（ケースから出したもの）・プラスチック製の消しゴム・鉛筆削り・時計（秒針音のするもの・キッチンタイマー・大型のものは除く）・眼鏡・ハンカチ・目薬・ティッシュペーパー（袋又は箱から中身だけ取り出したもの）とします。下敷・ソロバン・計算機・電算機・定規および一般的時刻表示以外の機能をもつ時計の持込みは認めません。
- (5) 携帯電話・スマートフォン・ウェアラブル端末等は、試験室に入る前に必ず電源を切っておいてください。時計として使用することもできません。
- (6) 試験室に大きな荷物を持ち込むことはできません。大きな荷物を持参した場合は係員に申し出てください。
- (7) 学生食堂及びコンビニエンスストアは営業していません。昼食が必要な方は持参してください。
- (8) 厳正な試験運営に支障をきたす恐れがあるため、原則として受験者以外は試験会場に入れません。また、受験者への忘れ物等の受け渡しには応じません。
- (9) 試験当日、学校保健安全法で出席の停止が定められている感染症に罹患した受験者は試験を受けることはできません。なお、追試験などの措置および入学検定料の返還は行いません。体調管理には十分注意してください。
- (10) 不測の事態が発生し特別措置を講ずる場合は、詳細を『トコナビ』の〔INFORMATION〕に掲載しますので確認してください。
- (11) 試験終了後は速やかに退室してください。

## 試験場案内

試験場・所在地	交通案内図
<p><b>常葉大学</b> <b>静岡草薙キャンパス</b></p> <p>〒422-8581 静岡市駿河区弥生町6番1号 TEL 054-297-6100 (代)</p>	<p>□ JR 草薙駅北口より 徒歩約4分</p> <p>※本学には駐車場がありませんので、 家用車でのお越しはご遠慮ください。</p>
<p><b>常葉大学</b> <b>浜松キャンパス</b></p> <p>〒431-2102 浜松市浜名区都田町1230番地 TEL 053-428-3511 (代)</p>	<p>●遠州鉄道バスを利用する場合 □ JR 浜松駅より約50分 (北口バスターミナル16番のりば) ④都田線葵町・都田行 「常葉大学正門」バス停下車 ※土日祝は「常葉大学東門」バス停 下車徒歩約2分</p> <p>●天竜浜名湖鉄道を利用する場合 □西鹿島駅より約15分、三ヶ日駅より約30分 「常葉大学前」駅下車 徒歩約7分</p> <p>※シャトルバス(直通)の運行については『トコナビ』に掲載する予定です。 <a href="http://info.tokoha-u.ac.jp">http://info.tokoha-u.ac.jp</a></p>

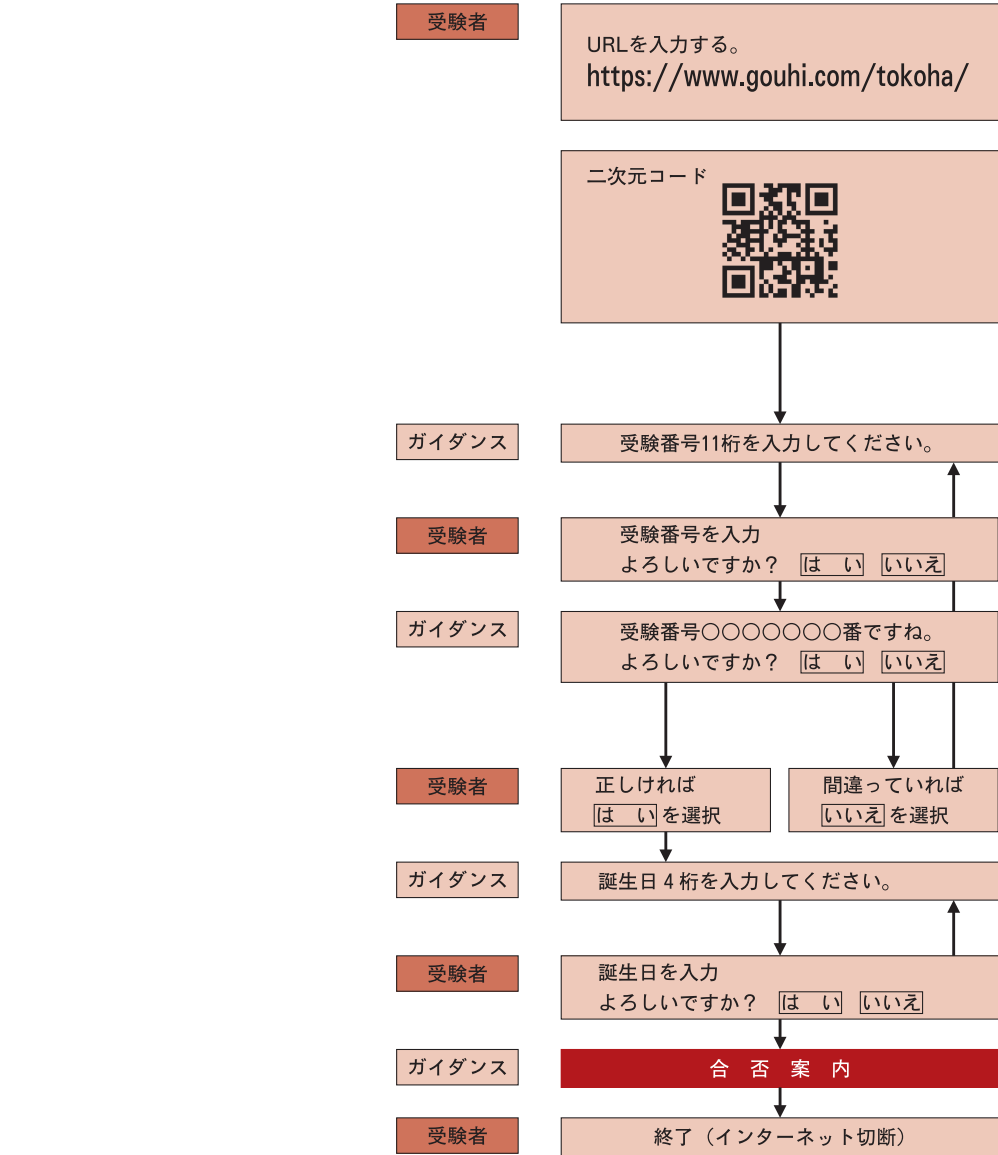
合格発表

試験区分	合格発表日
一般推薦入試、スポーツ推薦入試 社会人入試〔Ⅰ期〕、帰国生入試〔Ⅰ期〕、外国人留学生入試	2025年11月21日（金）
社会人入試〔Ⅱ期〕、帰国生入試〔Ⅱ期〕	2026年 3 月18日（水）

- (1) 合格の結果は、【合否案内システム】にて確認してください。（下記参照）  
※掲示等による発表や料金が発生する合否案内サービス等はありません。  
※合否確認の代行等は、本学と一切関係ありませんのでご注意ください。
- (2) 合格通知書は合格者本人宛に速達で発送します。郵便配達事情により到着が合格発表日の翌日以降になる場合があります。未到着の場合は、郵便局に配達状況を問い合わせてください。
- (3) 合格通知書の再発行はしません。
- (4) 合否結果は出身校に通知する場合があります。
- (5) 合否についてのお問い合わせにはお答えできません。

【合否案内システム（PASS-TEL）について】

- (1) インターネットにアクセスすることで合否結果を知ることができるシステムです。
- (2) インターネット（携帯電話、スマートフォン、タブレットを含む）から利用できます。
- (3) **利用可能日時は合格発表日の午前 11 時より翌々日の午後 5 時までです。**
- (4) このシステムは、合否を確認するための補助的な手段です。合格の最終確認は合格者に郵送される合格通知によって行ってください。システムの「誤操作」・「確認忘れ」等を理由とした入学手続期間終了後の入学手続は認めません。
- (5) 本学への電話やメール等による合否確認、操作方法の問い合わせ、受験番号確認などについては一切応じません。
- (6) 次の手順により操作してください。



## 入学手続

合格者は入学手続期間内に入学手続書類の提出及び入学時納付金の納入を完了してください。

入学手続きについての詳細は、合格通知に同封する「入学手続きについて」をご確認ください。

※入学手続期間内に完了しない場合は入学の意志がないものとみなします。

- (1) 一般推薦入試・スポーツ推薦入試は専願入試です。合格者は入学手続期間内に手続きを完了してください。
- (2) 入学手続期間（消印有効）は各試験区分のページをご確認ください。
- (3) 入学手続期間内に入学時納付金の合計額を一括納入してください。
- (4) 社会人入試、帰国生入試、外国人留学生入試の入学手続完了者で、諸事情により本学への入学を辞退する場合は、2026年3月31日（火）までに入学センターへ申し出てください。窓口・電話での申し出は月～金曜日の9:00～16:30の受付です。平日17:00以降および土・日・祝祭日・休業日はE-mail・FAXのみの受付です。入学センターへ申し出て、所定の手続を指定された期間内に済ませた場合に限り、入学金を除き返還します（入学金はいかなる理由があっても返還しません）。なお、2026年4月1日（水）以降の辞退は退学扱いとなり、入学時納付金はいかなる理由があっても返還しません。

## 奨学生へのチャレンジについて

一般推薦入試・スポーツ推薦入試は専願入試ですが、合格者は次の①～③の条件のもとで合格の権利を有したまま、奨学生入試に限り出願することができます。

- ① 学校推薦型入試の入学手続きを手続期間内に完了していること。
- ② 奨学生入試は、出願期間内にネット出願にて出願すること。
- ③ 奨学生入試は、合格した学科にて出願すること。

※その他、合格通知に同封する「入学手続について」に記載してある注意事項も必ずお読みください。

## 長期履修学生制度

学生が職業を有している等の事情により大学の修業年限4年を超え8年以内において計画的に教育課程を履修できる制度です。

長期履修学生制度を希望する場合、新入生は入学手続期間の末日までに入学センターに申請書を提出してください。なお、申請書については入学センターにお問い合わせください。

【例】 6年間かけて履修を希望する場合は、履修単位数を1年平均22単位とし6年間で卒業単位124単位以上修得するように計画します。

## 入学前準備教育 ※入学予定者は必ずお読みください。

本学では、学校推薦型選抜・特別選抜での合格者を対象に、入学前準備教育を実施しています。各学部で用意した入学までのプログラムや課題に取り組むことで、学習意欲や目的意識を高め、入学への不安を解消し、4月からスタートする学生生活にスムーズに入れるように支援します。

【日程】 〈教育学部〉学校教育課程、生涯学習学科	12月13日(土)
〈教育学部〉心理教育学科	12月20日(土)
〈外国語学部〉	12月13日(土)、1月10日(土)、2月1日(日)
〈経営学部〉静岡草薙キャンパス	11月22日(土)、2月1日(日)、2月14日(土)
〈経営学部〉浜松キャンパス	2月7日(土)、3月5日(木)
〈社会環境学部〉	11月22日(土)、2月1日(日)、2月14日(土)
〈保育学部〉	11月22日(土)、2月1日(日)、2月14日(土)
〈造形学部〉	12月13日(土)、1月24日(土)
〈法学部〉	12月13日(土)
〈健康科学部〉	12月13日(土)
〈健康プロデュース学部〉	2月7日(土)、3月5日(木)
〈保健医療学部〉	2月7日(土)、3月5日(木)

※詳細については、合格者に別途お知らせします。

※経営学部合格者は入学手続時に選択したキャンパスで受講します。

## 個人情報の取り扱い

- (1) 出願および入学手続のためにお知らせいただいた住所・氏名・性別・生年月日・その他個人情報については、①入学試験実施（出願処理・試験実施）、②合格発表、③入学手続、④各種統計処理・分析、⑤入学後の学籍管理・学習指導・学生支援関連業務、およびこれらに付随する事項を行うために利用します。また、取り扱いにあたっては、学校法人常葉大学の「個人情報保護方針」のもと適正かつ慎重に取り扱います。
- (2) 個人情報の一部を、本学が委託した業者において適正な管理のもと取り扱うことがありますが、上記以外の目的では一切使用しません。
- (3) お知らせいただいた個人情報は、上記の目的のみに利用し、本学ならびに委託業者がその業務を超えて利用することはありません。

## 2026 年度納付金（初年度納付金）〈予定〉

- 下表、「**入学時納付金**」の合計額を入学手続き時に一括納入してください。「9 月納付金」の合計額は、9 月初旬に郵送される納付書により納入してください。
- 2 年次以降の納付金納入時期は、年 2 回（4 月と 9 月）です。納入月の初めに納付書等書類を郵送します。
- 納付金額は予定のため、納付書に記載された金額を確認してください。

### 【教育学部】学校教育課程

〈1 年次〉

項 目	入学時納付金	9 月納付金	計
入 学 金	260,000 円	—	260,000 円
授 業 料	455,000 円	455,000 円	910,000 円
施設設備費	160,000 円	160,000 円	320,000 円
実 習 費	—	—	—
学 友 会 費	7,500 円	7,500 円	15,000 円
後 援 会 費	12,500 円	12,500 円	25,000 円
合 計	895,000 円	635,000 円	1,530,000 円

〈2 年次～4 年次〉

項 目	4 月納付金	9 月納付金	計
授 業 料	475,000 円	475,000 円	950,000 円
施設設備費	160,000 円	160,000 円	320,000 円
実 習 費	—	—	—
学 友 会 費	7,500 円	7,500 円	15,000 円
後 援 会 費	12,500 円	12,500 円	25,000 円
合 計	655,000 円	655,000 円	1,310,000 円

### 【教育学部】生涯学習学科

〈1 年次〉

項 目	入学時納付金	9 月納付金	計
入 学 金	260,000 円	—	260,000 円
授 業 料	435,000 円	435,000 円	870,000 円
施設設備費	145,000 円	145,000 円	290,000 円
実 習 費	—	—	—
学 友 会 費	7,500 円	7,500 円	15,000 円
後 援 会 費	12,500 円	12,500 円	25,000 円
合 計	860,000 円	600,000 円	1,460,000 円

〈2 年次～4 年次〉

項 目	4 月納付金	9 月納付金	計
授 業 料	455,000 円	455,000 円	910,000 円
施設設備費	145,000 円	145,000 円	290,000 円
実 習 費	—	—	—
学 友 会 費	7,500 円	7,500 円	15,000 円
後 援 会 費	12,500 円	12,500 円	25,000 円
合 計	620,000 円	620,000 円	1,240,000 円

### 【教育学部】心理教育学科

〈1 年次〉

項 目	入学時納付金	9 月納付金	計
入 学 金	260,000 円	—	260,000 円
授 業 料	440,000 円	440,000 円	880,000 円
施設設備費	150,000 円	150,000 円	300,000 円
実 習 費	—	—	—
学 友 会 費	7,500 円	7,500 円	15,000 円
後 援 会 費	12,500 円	12,500 円	25,000 円
合 計	870,000 円	610,000 円	1,480,000 円

〈2 年次～4 年次〉

項 目	4 月納付金	9 月納付金	計
授 業 料	460,000 円	460,000 円	920,000 円
施設設備費	150,000 円	150,000 円	300,000 円
実 習 費	—	—	—
学 友 会 費	7,500 円	7,500 円	15,000 円
後 援 会 費	12,500 円	12,500 円	25,000 円
合 計	630,000 円	630,000 円	1,260,000 円



**【外国語学部】英米語学科・グローバルコミュニケーション学科**

〈1年次〉

項 目	入学時納付金	9月納付金	計
入 学 金	260,000 円	—	260,000 円
授 業 料	425,000 円	425,000 円	850,000 円
施設設備費	140,000 円	140,000 円	280,000 円
実 習 費	—	—	—
学 友 会 費	7,500 円	7,500 円	15,000 円
後 援 会 費	12,500 円	12,500 円	25,000 円
合 計	845,000 円	585,000 円	1,430,000 円

〈2年次～4年次〉

項 目	4月納付金	9月納付金	計
授 業 料	445,000 円	445,000 円	890,000 円
施設設備費	140,000 円	140,000 円	280,000 円
実 習 費	—	—	—
学 友 会 費	7,500 円	7,500 円	15,000 円
後 援 会 費	12,500 円	12,500 円	25,000 円
合 計	605,000 円	605,000 円	1,210,000 円

**【経営学部】経営学科**

〈1年次〉

項 目	入学時納付金	9月納付金	計
入 学 金	260,000 円	—	260,000 円
授 業 料	410,000 円	410,000 円	820,000 円
施設設備費	140,000 円	140,000 円	280,000 円
実 習 費	—	—	—
学 友 会 費	7,500 円	7,500 円	15,000 円
後 援 会 費	12,500 円	12,500 円	25,000 円
合 計	830,000 円	570,000 円	1,400,000 円

〈2年次～4年次〉

項 目	4月納付金	9月納付金	計
授 業 料	430,000 円	430,000 円	860,000 円
施設設備費	140,000 円	140,000 円	280,000 円
実 習 費	—	—	—
学 友 会 費	7,500 円	7,500 円	15,000 円
後 援 会 費	12,500 円	12,500 円	25,000 円
合 計	590,000 円	590,000 円	1,180,000 円

**【社会環境学部】社会環境学科**

〈1年次〉

項 目	入学時納付金	9月納付金	計
入 学 金	260,000 円	—	260,000 円
授 業 料	485,000 円	485,000 円	970,000 円
施設設備費	170,000 円	170,000 円	340,000 円
実 習 費	—	—	—
学 友 会 費	7,500 円	7,500 円	15,000 円
後 援 会 費	12,500 円	12,500 円	25,000 円
合 計	935,000 円	675,000 円	1,610,000 円

〈2年次～4年次〉

項 目	4月納付金	9月納付金	計
授 業 料	505,000 円	505,000 円	1,010,000 円
施設設備費	170,000 円	170,000 円	340,000 円
実 習 費	—	—	—
学 友 会 費	7,500 円	7,500 円	15,000 円
後 援 会 費	12,500 円	12,500 円	25,000 円
合 計	695,000 円	695,000 円	1,390,000 円

**【保育学部】保育学科**

〈1年次〉

項 目	入学時納付金	9月納付金	計
入 学 金	260,000 円	—	260,000 円
授 業 料	440,000 円	440,000 円	880,000 円
施設設備費	170,000 円	170,000 円	340,000 円
実 習 費	—	—	—
学 友 会 費	7,500 円	7,500 円	15,000 円
後 援 会 費	12,500 円	12,500 円	25,000 円
合 計	890,000 円	630,000 円	1,520,000 円

〈2年次～4年次〉

項 目	4月納付金	9月納付金	計
授 業 料	455,000 円	455,000 円	910,000 円
施設設備費	170,000 円	170,000 円	340,000 円
実 習 費	—	—	—
学 友 会 費	7,500 円	7,500 円	15,000 円
後 援 会 費	12,500 円	12,500 円	25,000 円
合 計	645,000 円	645,000 円	1,290,000 円

【造形学部】造形学科

〈1年次〉

項 目	入学時納付金	9月納付金	計
入 学 金	260,000 円	—	260,000 円
授 業 料	485,000 円	485,000 円	970,000 円
施設設備費	190,000 円	190,000 円	380,000 円
実 習 費	—	—	—
学友会費	7,500 円	7,500 円	15,000 円
後援会費	12,500 円	12,500 円	25,000 円
合 計	955,000 円	695,000 円	1,650,000 円

〈2年次～4年次〉

項 目	4月納付金	9月納付金	計
授 業 料	505,000 円	505,000 円	1,010,000 円
施設設備費	190,000 円	190,000 円	380,000 円
実 習 費	—	—	—
学友会費	7,500 円	7,500 円	15,000 円
後援会費	12,500 円	12,500 円	25,000 円
合 計	715,000 円	715,000 円	1,430,000 円

【法学部】法律学科

〈1年次〉

項 目	入学時納付金	9月納付金	計
入 学 金	260,000 円	—	260,000 円
授 業 料	410,000 円	410,000 円	820,000 円
施設設備費	140,000 円	140,000 円	280,000 円
実 習 費	—	—	—
学友会費	7,500 円	7,500 円	15,000 円
後援会費	12,500 円	12,500 円	25,000 円
合 計	830,000 円	570,000 円	1,400,000 円

〈2年次～4年次〉

項 目	4月納付金	9月納付金	計
授 業 料	430,000 円	430,000 円	860,000 円
施設設備費	140,000 円	140,000 円	280,000 円
実 習 費	—	—	—
学友会費	7,500 円	7,500 円	15,000 円
後援会費	12,500 円	12,500 円	25,000 円
合 計	590,000 円	590,000 円	1,180,000 円

【健康科学部】看護学科

〈1年次〉

項 目	入学時納付金	9月納付金	計
入 学 金	260,000 円	—	260,000 円
授 業 料	515,000 円	515,000 円	1,030,000 円
施設設備費	240,000 円	240,000 円	480,000 円
実 習 費	270,000 円	—	270,000 円
学友会費	7,500 円	7,500 円	15,000 円
後援会費	12,500 円	12,500 円	25,000 円
合 計	1,305,000 円	775,000 円	2,080,000 円

〈2年次～4年次〉

項 目	4月納付金	9月納付金	計
授 業 料	515,000 円	515,000 円	1,030,000 円
施設設備費	240,000 円	240,000 円	480,000 円
実 習 費	135,000 円	135,000 円	270,000 円
学友会費	7,500 円	7,500 円	15,000 円
後援会費	12,500 円	12,500 円	25,000 円
合 計	910,000 円	910,000 円	1,820,000 円

【健康科学部】静岡理学療法学科

〈1年次〉

項 目	入学時納付金	9月納付金	計
入 学 金	260,000 円	—	260,000 円
授 業 料	490,000 円	490,000 円	980,000 円
施設設備費	245,000 円	245,000 円	490,000 円
実 習 費	160,000 円	—	160,000 円
学友会費	7,500 円	7,500 円	15,000 円
後援会費	12,500 円	12,500 円	25,000 円
合 計	1,175,000 円	755,000 円	1,930,000 円

〈2年次～4年次〉

項 目	4月納付金	9月納付金	計
授 業 料	515,000 円	515,000 円	1,030,000 円
施設設備費	245,000 円	245,000 円	490,000 円
実 習 費	80,000 円	80,000 円	160,000 円
学友会費	7,500 円	7,500 円	15,000 円
後援会費	12,500 円	12,500 円	25,000 円
合 計	860,000 円	860,000 円	1,720,000 円



【健康プロデュース学部】健康栄養学科

〈1年次〉

項 目	入学時納付金	9月納付金	計
入 学 金	260,000 円	—	260,000 円
授 業 料	425,000 円	425,000 円	850,000 円
施設設備費	215,000 円	215,000 円	430,000 円
実 習 費	60,000 円	—	60,000 円
学 友 会 費	7,500 円	7,500 円	15,000 円
後 援 会 費	12,500 円	12,500 円	25,000 円
合 計	980,000 円	660,000 円	1,640,000 円

〈2年次～4年次〉

項 目	4月納付金	9月納付金	計
授 業 料	445,000 円	445,000 円	890,000 円
施設設備費	215,000 円	215,000 円	430,000 円
実 習 費	30,000 円	30,000 円	60,000 円
学 友 会 費	7,500 円	7,500 円	15,000 円
後 援 会 費	12,500 円	12,500 円	25,000 円
合 計	710,000 円	710,000 円	1,420,000 円

【健康プロデュース学部】保育健康学科

〈1年次〉

項 目	入学時納付金	9月納付金	計
入 学 金	260,000 円	—	260,000 円
授 業 料	440,000 円	440,000 円	880,000 円
施設設備費	170,000 円	170,000 円	340,000 円
実 習 費	—	—	—
学 友 会 費	7,500 円	7,500 円	15,000 円
後 援 会 費	12,500 円	12,500 円	25,000 円
合 計	890,000 円	630,000 円	1,520,000 円

〈2年次～4年次〉

項 目	4月納付金	9月納付金	計
授 業 料	455,000 円	455,000 円	910,000 円
施設設備費	170,000 円	170,000 円	340,000 円
実 習 費	—	—	—
学 友 会 費	7,500 円	7,500 円	15,000 円
後 援 会 費	12,500 円	12,500 円	25,000 円
合 計	645,000 円	645,000 円	1,290,000 円

【健康プロデュース学部】スポーツ健康科学科

〈1年次〉

項 目	入学時納付金	9月納付金	計
入 学 金	260,000 円	—	260,000 円
授 業 料	455,000 円	455,000 円	910,000 円
施設設備費	190,000 円	190,000 円	380,000 円
実 習 費	—	—	—
学 友 会 費	7,500 円	7,500 円	15,000 円
後 援 会 費	12,500 円	12,500 円	25,000 円
合 計	925,000 円	665,000 円	1,590,000 円

〈2年次～4年次〉

項 目	4月納付金	9月納付金	計
授 業 料	475,000 円	475,000 円	950,000 円
施設設備費	190,000 円	190,000 円	380,000 円
実 習 費	—	—	—
学 友 会 費	7,500 円	7,500 円	15,000 円
後 援 会 費	12,500 円	12,500 円	25,000 円
合 計	685,000 円	685,000 円	1,370,000 円

【健康プロデュース学部】健康鍼灸学科・健康柔道整復学科

〈1年次〉

項 目	入学時納付金	9月納付金	計
入 学 金	260,000 円	—	260,000 円
授 業 料	535,000 円	535,000 円	1,070,000 円
施設設備費	245,000 円	245,000 円	490,000 円
実 習 費	160,000 円	—	160,000 円
学 友 会 費	7,500 円	7,500 円	15,000 円
後 援 会 費	12,500 円	12,500 円	25,000 円
合 計	1,220,000 円	800,000 円	2,020,000 円

〈2年次～4年次〉

項 目	4月納付金	9月納付金	計
授 業 料	535,000 円	535,000 円	1,070,000 円
施設設備費	245,000 円	245,000 円	490,000 円
実 習 費	80,000 円	80,000 円	160,000 円
学 友 会 費	7,500 円	7,500 円	15,000 円
後 援 会 費	12,500 円	12,500 円	25,000 円
合 計	880,000 円	880,000 円	1,760,000 円

【保健医療学部】理学療法学科・作業療法学科

〈1年次〉

項 目	入学時納付金	9月納付金	計
入 学 金	260,000 円	—	260,000 円
授 業 料	490,000 円	490,000 円	980,000 円
施設設備費	245,000 円	245,000 円	490,000 円
実 習 費	160,000 円	—	160,000 円
学 友 会 費	7,500 円	7,500 円	15,000 円
後 援 会 費	12,500 円	12,500 円	25,000 円
合 計	1,175,000 円	755,000 円	1,930,000 円

〈2年次～4年次〉

項 目	4月納付金	9月納付金	計
授 業 料	515,000 円	515,000 円	1,030,000 円
施設設備費	245,000 円	245,000 円	490,000 円
実 習 費	80,000 円	80,000 円	160,000 円
学 友 会 費	7,500 円	7,500 円	15,000 円
後 援 会 費	12,500 円	12,500 円	25,000 円
合 計	860,000 円	860,000 円	1,720,000 円

- (1) テキスト代は別途必要となります。(金額は履修する授業科目等により異なります)。
- (2) 造形学部の入学者は、学部が指定するスペックのノートパソコン・ソフトの購入が必要になりますので、入学手続き時にお知らせします。金額等の詳細については入学手続き書類に同封する予定です。他の学部についても購入を推奨するパソコン等のご案内をする予定です。
- (3) 健康プロデュース学部健康栄養学科の入学者は、4年次に管理栄養士国家試験対策費を徴収します。
- (4) 保育学部、健康プロデュース学部保育健康学科で保育士資格の取得を希望する場合は、保育士課程費を別途徴収します。
- (5) 教員免許状取得のための授業科目を履修する場合は、教職課程費として 50,000 円を 2 年次より 3 年間で分割して徴収します。(特別支援学校教諭免許状は 30,000 円) なお、学校教育課程の学生で小学校教諭一種免許状にかかわる授業科目のみを履修する場合は徴収しません。

その他、学部・学科別に教職課程費を徴収するケースは以下の通りです。

学 部	学 科	教職課程費
教 育 学 部	学 校 教 育 課 程	中学校・高等学校教諭一種免許状取得のための授業科目を履修する場合 特別支援学校教諭免許状取得のための授業科目の履修を認められた場合
	生 涯 学 習 学 科	生涯スポーツ専攻の学生で、中学校・高等学校教諭一種免許状取得のための授業科目を履修する場合
外 国 語 学 部	英 米 語 学 科	中学校・高等学校教諭一種免許状取得のための授業科目を履修する場合
造 形 学 部	造 形 学 科	
社 会 環 境 学 部	社 会 環 境 学 科	
健康プロデュース学	スポーツ健康科学科	
経 営 学 部	経 営 学 科	高等学校教諭一種免許状（商業）取得のための授業科目を履修する場合
保 育 学 部	保 育 学 科	(幼稚園教諭一種免許状と保育士資格の両方の取得を希望する場合、教職課程費はプラス 30,000 円(保育士課程費)となり、合計 80,000 円を 2 年次より 3 年間で分割して徴収します)
健康プロデュース学	保 育 健 康 学 科	
健康プロデュース学	健 康 栄 養 学 科	栄養教諭一種免許状取得のための授業科目を履修する場合

- (6) 学部・学科により、上記以外の研修費、実験・実習費、教職課程費、各種試験対策費等が別途必要となる場合があります。また、白衣・実習着・実習靴代等を徴収します(金額は履修する授業科目等により異なります)。
  - (7) 私費外国人留学生については、授業料一部減免制度があります。手続きの際は各キャンパス学生課までお問い合わせください。
  - (8) 4 年次には、別途同窓会費 10,000 円を学生納付金と併せて後期に徴収します。
  - (9) 音楽専攻は、別途音楽教育センター学生会員会費 6,000 円を学生納付金と併せて前期に徴収します。
- ※ 上記金額は予定につき、変更する可能性があります。

# 入学検定料のコンビニ・クレジットカード決済

**！ お申込みの前に**

お申込みの際に、  
入学志願票に印字されている志願票番号(6桁)を入力してください。

志願票番号メモ (6桁)

**コンビニ端末で直接お支払の場合(インターネット不要)**

**クレジットカードでお支払の場合**


1

**セブン-イレブン**


**マルチコピー機**

https://www.sej.co.jp/services/multicopy

最寄りの「セブン-イレブン」にある  
「マルチコピー機」へ。



TOP画面の「**学び・教育**」より  
お申込みください。




学び・教育  
↓  
入学検定料等支払


LAWSON **Loppi** MINISTOP **Loppi**

https://www.lawson.co.jp  
https://www.ministop.co.jp

最寄りの「ローソン」「ミニストップ」にある  
「Loppi」へ。



TOP画面の「**各種サービスメニュー**」より  
お申込みください。



「各種申込(学び)」を含むボタン  
↓  
学び・教育・各種検定試験  
↓  
大学・短大・専門、  
小・中・高校等お支払い

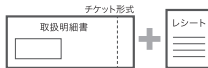
常葉大学/常葉大学短大部 をタッチし、申込情報を入力して「**払込票/申込券**」を発券ください。

2

※画面ボタンのデザインなどは予告なく変更となる場合があります。

① **コンビニのレジでお支払いください。**  
端末より「払込票」(マルチコピー機)または「申込券」(Loppi)が出力されますので、  
**30分以内にレジにてお支払いください。**


② お支払い後、**チケットとレシート**の2種類をお受け取りください。  
「取扱明細書」(マルチコピー機)または「払込受領証」(Loppi)。



※お支払い済みの入学検定料はコンビニでは返金できません。  
※お支払期限内に入学検定料のお支払いがない場合は、入力された情報はキャンセルとなります。  
※すべての支払方法に対して入学検定料の他に、払込手数料が別途かかります。

3

※コンビニエンスストアの場合は、  
「取扱明細書」または「払込受領証」の  
「**収納証明書**」部分を切り取り、所定の場所に貼り、  
入学試験要項の指示に従って郵送してください。




収納証明書貼付欄

※コンビニエンスストアの場合は、「**収納証明書**」  
部分を切り取り貼付してください。

貼付する場合、「感熱・感圧紙などを変色させる場合があります」と記載のある  
糊は使用しないでください。「**収納証明書**」が黒く変色する恐れがあります。

※クレジットカードの場合は、受付番号(12桁)を所定欄に  
**ボールペン**で記入し、入学試験要項の指示に従って郵送してください。  
(受付番号は「クレジットカード番号」ではありません)




クレジットカード受付番号記入欄

※クレジットカードの場合は、受付番号を下記  
に記入してください。


123456789012

＜パソコン・スマートフォン＞

本学「入学検定料支払い」ページにアクセス



https://e-apply.jp/n/tokoha-u/



↓





申し込む から




画面の指示に従って出願する入試を  
選んだ後、基本情報を入力。

入力内容が表示されます。間違いがなければ、  
次のページで表示される「**受付番号(12桁)**」  
を必ず控え、お支払い画面に進んで  
ください。  
(志願票に記入する必要があります)

※カード決済完了後の修正・取消はできません。  
申込を確定する前に、内容をよくご確認ください。

クレジットカードでお支払い

●お支払いされるカードの義名人は、受験者  
本人でなくても構いません。  
但し、前段の画面で入力する基本情報は、  
必ず受験者本人のものを入力してください。

↓

クレジットカードでお支払の場合、「**収納証明書**」の印刷・貼付は不要です。お申込の際  
に発行された「**受付番号(12桁)**」を入学志願  
票に記入してください。

【操作などのお問い合わせ先】 学び・教育サポートセンター <https://e-apply.jp/> ※コンビニ店頭ではお答えできません。

{33}

入学志願票記入上の注意

- (1) 入学志願票は必ず本人が記入してください。
- (2) 入学志願票は、シャープペンシルか鉛筆を使用し、楷書、標準書体で濃くはっきりと記入してください。
- (3) 入学志願票はコンピュータで処理しますので、汚れ等取扱いには十分注意してください。
- (4) チェックした項目がわかるように「□」に「レ」をはっきりと書いてください。
- (5) 入学志願票に記入された氏名及びフリガナは、受験票・合格通知・入学後の学生証等に使用されますので、正しく記入してください。ただし、電算処理において表記できない文字については文字が置き換えられるか、カタカナ等で表記される場合があります（下記参照）。
  - ①外国籍の志願者は、旅券（パスポート）、在留カードあるいは住民票に記載されているアルファベット氏名を記入してください。記入の際は、姓〔Family Name〕名〔First Name〕〔Middle Name〕の順にアルファベットで記入してください。氏名のアルファベット綴りが、本学の事務システムに登録できる文字数を超過する場合は、Middle Name を頭文字 1 文字とピリオドの表記に省略します。フリガナについては、通常使用する読みをカタカナで記入してください。
  - ②外国籍（特別永住者および永住者等）の志願者で、入学後に通称名の使用を希望する場合は、「住民票」に記載されている通称名を記入し、通称名の後に（ ）書きで本名を記入してください。
- (6) 入学志願票の連絡先は、受験票や合格通知が確実に届く住所（日本国内に限る）を記入してください。集合住宅の場合は、マンション・アパート名、部屋番号等も省略せず正確に記入してください。寮の場合は、「〇〇寮内」、知人宅等に下宿している場合は、「〇〇様方」まで記入してください。
- (7) 携帯欄は、出願書類等の問い合わせに利用しますので、志願者の携帯電話の番号をご記入ください。日本語での会話が難しい方は、日本語で会話ができる方の電話番号をご記入ください。
- (8) 高等学校等コード欄には、p.36 以降にある「高等学校等コード表」で出身学校のコードを検索し、記入してください。
- (9) 入学検定料の支払方法（コンビニエンスストア、クレジットカード）を 1 つ選択してください。
  - ①コンビニエンスストアの場合は、収納証明書貼付欄に必ず「収納証明書」部分を貼付してください。
  - ②クレジットカードの場合は、受付番号記入欄に必ず受付番号を記入してください（クレジットカード番号ではありません）。
- (10) 生涯学習学科は、「専攻」を第 2 志望まで選択できます。ただし、一般推薦入試、スポーツ推薦入試においては、合格した専攻に必ず入学することになるため、専攻の選択にはご注意ください。
- (11) 学校教育課程の志願者で、音楽実技を選択する場合は、音楽実技の組み合わせを 1 つ選択してください。
- (12) 教育学部・外国語学部・社会環境学部志願者で外部試験の証明書を提出する場合、該当するものをチェックしてください。
- (13) 造形学科志願者は、試験科目を選択してください。
- (14) 経営学科志願者は静岡草薙キャンパスか浜松キャンパスのどちらか希望する試験場を選択してください。

置換文字

- (1) 受験票や合格通知書等において氏名（フリガナ）、住所が電算処理上表記できない文字があります。それらの文字は置き換えられるか、カタカナ等で表記されます。ご了承ください。
- (2) 置換文字の例

表記できない文字	置換後の文字	表記できない文字	置換後の文字
邊・邊・邊 他	邊 又は 邊	桼	桼
濱・濱・濱 他	濱	槁・槁	橋
廣・廣・廣 他	廣	片・斤	片
高	高	辻	辻
吉	吉	茂・歳	茂
土	土	祐	祐
原	原	海	海
瀬	瀬	桑	桑
朗	朗	禮	禮
角	角	齋	齋
臺	臺	凜	凜
塚	塚	ヲ	オ
柳	柳	小文字のカタカナ (ツ, ヤ, ユ, ヨ等)	大文字のカタカナ

(注) 氏名の文字によっては、置き換えられない場合があります。  
この場合、氏名すべてがカタカナ表記となります。

間違えても消して書き直せるようにシャープペンシルか鉛筆で記入してください。  
データとして読み取りますので、濃くはしっかりと記入してください。  
入学志願票は片面で印刷してください。

F.A.	F.B.	F.C.	F.D.	F.E.	F.F.	F.G.	F.H.	F.I.	F.J.							
<h2 style="margin: 0;">3 2026年度 常葉大学 入学志願票</h2>										<b>学校推薦選抜</b> <small>一般 推薦 選抜型</small>						
<small>〔注意事項〕 1. 入学志願票は本人が御座で書くほけりて記入してください。 2. 空欄は記入しないでください。</small>																
氏名	フリガナ <b>トコハ</b> <b>常葉</b>		フリガナ <b>ハナコ</b> <b>花子</b>		性別	<input type="checkbox"/> 男 <input type="checkbox"/> 女 <input checked="" type="checkbox"/> 国籍 <input checked="" type="checkbox"/> 日本 <input type="checkbox"/> 外国		学校推薦番号 <b>310000</b>								
生年	月		日		<b>2007 10 30</b>											
連絡先	〒		市		郡		町		学校使用欄 0							
<b>静岡県葵区瀬名1-22-1</b>																
電話	0 5 4		- 2 6 3		- 1 1 2 6											
電話	0 9 0		- 1 2 3		4 - 5 6 7 8											
出身高等学校コード	2 5 2 1 F		E		<input checked="" type="checkbox"/> 全日制 <input type="checkbox"/> 通信制 <input type="checkbox"/> 通制校		<input type="checkbox"/> 専攻 <input type="checkbox"/> 工業 <input type="checkbox"/> 農業 <input type="checkbox"/> 医療 <input type="checkbox"/> 総合 <input type="checkbox"/> その他		写真貼付欄 写真撮影に氏名記入 全票の7割以上貼付 縦4cm×横3cm							
立派な <b>常葉大学附属高等学校</b>		<input checked="" type="checkbox"/> 2026年卒業見込 <input type="checkbox"/> 2025年卒業														
<b>①志願する学科・選択項目を下記より1つずつ選択してください。</b>																
入試区分		学部		学科		選択項目（希望する項目を選択してください）										
一般推薦入試		教育学部		<input type="checkbox"/> 学校教育課程 <input checked="" type="checkbox"/> 生涯学習学科 生涯学習専攻 <input type="checkbox"/> 生涯学習学科 生涯スポーツ専攻 <input type="checkbox"/> 心理教育学科		第2志望を希望する場合 も記入してください					<input type="checkbox"/> 生涯学習専攻 <input type="checkbox"/> 生涯スポーツ専攻					
													外国語学部		<input type="checkbox"/> 英米語学科 <input type="checkbox"/> フリー(121・122・123・124)	
		経営学部		<input type="checkbox"/> 経営学科 <input checked="" type="checkbox"/> 社会福祉学科		<input type="checkbox"/> 静岡環境キャンパスにて受験希望 <input type="checkbox"/> 浜松キャンパスにて受験希望										
											保育学部		<input checked="" type="checkbox"/> 保育学科 <input type="checkbox"/> 造形学科			
健康科学部		<input type="checkbox"/> A.創薬デザイン <input type="checkbox"/> B.作品提出 <input type="checkbox"/> C.創薬デザイン+作品提出 <input type="checkbox"/> D.小論文														
				健康プロフェッショナル学部		<input type="checkbox"/> 法律学科 <input type="checkbox"/> 看護学科 <input type="checkbox"/> 物理療法・理学療法学科 <input type="checkbox"/> 健康栄養学科 <input type="checkbox"/> 健康福祉学科 <input type="checkbox"/> スポーツ健康科学学科 <input type="checkbox"/> 健康臨床栄養学科 <input type="checkbox"/> 健康臨床看護学科										
保健福祉学部		<input type="checkbox"/> 理学療法学科 <input type="checkbox"/> 作業療法学科														
				スポーツ推薦入試		健康プロフェッショナル学部		<input type="checkbox"/> 生涯学習学科 生涯学習専攻 <input type="checkbox"/> 生涯学習学科 生涯スポーツ専攻 <input type="checkbox"/> 体育健康学科 <input type="checkbox"/> スポーツ健康科学学科 <input type="checkbox"/> 健康臨床栄養学科 <input type="checkbox"/> 健康臨床看護学科								
教育学部		<input type="checkbox"/> 生涯学習学科 生涯学習専攻 <input type="checkbox"/> 生涯学習学科 生涯スポーツ専攻 <input type="checkbox"/> 体育健康学科 <input type="checkbox"/> スポーツ健康科学学科 <input type="checkbox"/> 健康臨床栄養学科 <input type="checkbox"/> 健康臨床看護学科														
				教育学部		<input type="checkbox"/> 生涯学習学科 生涯学習専攻 <input type="checkbox"/> 生涯学習学科 生涯スポーツ専攻 <input type="checkbox"/> 体育健康学科 <input type="checkbox"/> スポーツ健康科学学科 <input type="checkbox"/> 健康臨床栄養学科 <input type="checkbox"/> 健康臨床看護学科										
教育学部		<input type="checkbox"/> 生涯学習学科 生涯学習専攻 <input type="checkbox"/> 生涯学習学科 生涯スポーツ専攻 <input type="checkbox"/> 体育健康学科 <input type="checkbox"/> スポーツ健康科学学科 <input type="checkbox"/> 健康臨床栄養学科 <input type="checkbox"/> 健康臨床看護学科														
				教育学部		<input type="checkbox"/> 生涯学習学科 生涯学習専攻 <input type="checkbox"/> 生涯学習学科 生涯スポーツ専攻 <input type="checkbox"/> 体育健康学科 <input type="checkbox"/> スポーツ健康科学学科 <input type="checkbox"/> 健康臨床栄養学科 <input type="checkbox"/> 健康臨床看護学科										
教育学部		<input type="checkbox"/> 生涯学習学科 生涯学習専攻 <input type="checkbox"/> 生涯学習学科 生涯スポーツ専攻 <input type="checkbox"/> 体育健康学科 <input type="checkbox"/> スポーツ健康科学学科 <input type="checkbox"/> 健康臨床栄養学科 <input type="checkbox"/> 健康臨床看護学科														
				教育学部		<input type="checkbox"/> 生涯学習学科 生涯学習専攻 <input type="checkbox"/> 生涯学習学科 生涯スポーツ専攻 <input type="checkbox"/> 体育健康学科 <input type="checkbox"/> スポーツ健康科学学科 <input type="checkbox"/> 健康臨床栄養学科 <input type="checkbox"/> 健康臨床看護学科										
教育学部		<input type="checkbox"/> 生涯学習学科 生涯学習専攻 <input type="checkbox"/> 生涯学習学科 生涯スポーツ専攻 <input type="checkbox"/> 体育健康学科 <input type="checkbox"/> スポーツ健康科学学科 <input type="checkbox"/> 健康臨床栄養学科 <input type="checkbox"/> 健康臨床看護学科														
				教育学部		<input type="checkbox"/> 生涯学習学科 生涯学習専攻 <input type="checkbox"/> 生涯学習学科 生涯スポーツ専攻 <input type="checkbox"/> 体育健康学科 <input type="checkbox"/> スポーツ健康科学学科 <input type="checkbox"/> 健康臨床栄養学科 <input type="checkbox"/> 健康臨床看護学科										
教育学部		<input type="checkbox"/> 生涯学習学科 生涯学習専攻 <input type="checkbox"/> 生涯学習学科 生涯スポーツ専攻 <input type="checkbox"/> 体育健康学科 <input type="checkbox"/> スポーツ健康科学学科 <input type="checkbox"/> 健康臨床栄養学科 <input type="checkbox"/> 健康臨床看護学科														
				教育学部		<input type="checkbox"/> 生涯学習学科 生涯学習専攻 <input type="checkbox"/> 生涯学習学科 生涯スポーツ専攻 <input type="checkbox"/> 体育健康学科 <input type="checkbox"/> スポーツ健康科学学科 <input type="checkbox"/> 健康臨床栄養学科 <input type="checkbox"/> 健康臨床看護学科										
教育学部		<input type="checkbox"/> 生涯学習学科 生涯学習専攻 <input type="checkbox"/> 生涯学習学科 生涯スポーツ専攻 <input type="checkbox"/> 体育健康学科 <input type="checkbox"/> スポーツ健康科学学科 <input type="checkbox"/> 健康臨床栄養学科 <input type="checkbox"/> 健康臨床看護学科														
				教育学部		<input type="checkbox"/> 生涯学習学科 生涯学習専攻 <input type="checkbox"/> 生涯学習学科 生涯スポーツ専攻 <input type="checkbox"/> 体育健康学科 <input type="checkbox"/> スポーツ健康科学学科 <input type="checkbox"/> 健康臨床栄養学科 <input type="checkbox"/> 健康臨床看護学科										
教育学部		<input type="checkbox"/> 生涯学習学科 生涯学習専攻 <input type="checkbox"/> 生涯学習学科 生涯スポーツ専攻 <input type="checkbox"/> 体育健康学科 <input type="checkbox"/> スポーツ健康														

**氏名**

③一般教養入試において、外国語・外部試験以外を証明する(A4・コピー)を提出する場合、提出予定証明書を下記より選択してください。(※記入した上欄のみです)

**【教育学部】**  
○外国語学部試験(複数選択可)  

<input type="checkbox"/> 実用英語技能検定	<input type="checkbox"/> 英学国際言語検定	<input type="checkbox"/> 日本語能力検定
-----------------------------------	-----------------------------------	----------------------------------

**【外国語学部】** ○高校授業中に修得したものに限る  
○外国語学部試験(複数選択可)  

<input type="checkbox"/> 実用英語技能検定	<input type="checkbox"/> GTEC (4技能)	<input type="checkbox"/> テンブリッジ英語検定	<input type="checkbox"/> BELTS
<input type="checkbox"/> TEAP	<input type="checkbox"/> TEAP-C&T	<input type="checkbox"/> TOEIC iBT	<input type="checkbox"/> TOEFL IAR
<input type="checkbox"/> TOIEF L&R TOEIC SKW		<input type="checkbox"/> のび通訳検定	<input type="checkbox"/> 漢語水平考試(HSK)
<input type="checkbox"/> 韓国語能力検定(TOPIK)		<input type="checkbox"/> シャンソン校受託生試験	
<input type="checkbox"/> Dikomas de Español como Lengua Extranjera (DELE)			<input type="checkbox"/> スペイン語独習検定(西語)

○外国語外部試験外(出場した大会につき1枚)  

	学年	1位	2位	3位	出場
静岡県高等学校英語対話研究大会	1年	<input type="checkbox"/>	<input type="checkbox"/>	<input type="checkbox"/>	<input type="checkbox"/>
	2年	<input type="checkbox"/>	<input type="checkbox"/>	<input type="checkbox"/>	<input type="checkbox"/>
	3年	<input type="checkbox"/>	<input type="checkbox"/>	<input type="checkbox"/>	<input type="checkbox"/>
多摩圏レシテーション大会	1年	<input type="checkbox"/>	<input type="checkbox"/>	<input type="checkbox"/>	<input type="checkbox"/>
	2年	<input type="checkbox"/>	<input type="checkbox"/>	<input type="checkbox"/>	<input type="checkbox"/>
	3年	<input type="checkbox"/>	<input type="checkbox"/>	<input type="checkbox"/>	<input type="checkbox"/>

**【社会環境学部】**  
○外国語学部試験(1校定のみ)  

<input type="checkbox"/> ディオトワ管理士(2級以上)	<input type="checkbox"/> 生物分類学読解検定(3級以上)	<input type="checkbox"/> P-WebCTプロフェッショナル検定(第2級以上)
<input type="checkbox"/> 植物学検定(2級以上)	<input type="checkbox"/> 防災検定(2級以上)	<input type="checkbox"/> 東海大学新幹線検定(2級以上)
<input type="checkbox"/> 美術科員資格認定(造形検査・化学検定・音楽検査・地学検定)	(2級以上を1科目以上)	
<input type="checkbox"/> ユニース特許能力検定書(第2級以上)		

領込金額  
  
**,000円**

クレジットカード受付番号記入欄  
(クレジットカードの暗号ではありません)  
クレジットカードの暗号と、受付番号を下記に記入してください。

収納証明書貼付欄  
ここにコンビエンスストアの場合は、「発行明細書」および「商品引当金振替簿」という2枚の紙を必ず取り付けてください。

支払い方法を7つ選んでください。  

<input type="checkbox"/> コンビエンスストア
<input type="checkbox"/> クレジットカード

## 入学志願票の記入例〔特別選抜〕

間違えても消して書き直せるようにシャープペンシルか鉛筆で記入してください。  
データとして読み取りますので、濃くはっきりと記入してください。

A	B	C	D																												
<h2 style="margin: 0;">5 2026年度 常葉大学 入学志願票</h2>								<b>特別選抜</b> <small>〔社会人・帰国生・外国留学生〕</small>																							
<small>〔注意事項〕 1. 入学志願票は本人が家庭で書き添えりて記入してください。 2. 分欄は記入しないでください。</small>																															
フリガナ <b>トコハナ</b>		フリガナ <b>ハナミ</b>		性別	男 <input type="checkbox"/> 女 <input type="checkbox"/>	国籍	日本 <input type="checkbox"/> 外国 <input type="checkbox"/>	志願番号 <b>800000</b>																							
氏名	<b>常葉</b>		<b>花美</b>		生年月日 (西暦)	<b>2004 年 6 月 8 日</b>		大学用機  ○																							
連絡先 住所	<b>〒420-0911 静岡</b>			移動 電話				写真貼付に氏名記入 全票の貼付欄 写真貼付欄 縦4cm×横3cm																							
電話	<b>静岡市葵区瀬名 1 - 22 - 1</b>																														
自 宅 電 話 番 号	<table style="width: 100%; text-align: center;"> <tr> <td>0</td><td>5</td><td>4</td><td>-</td><td>2</td><td>6</td><td>3</td><td>-</td><td>1</td><td>2</td><td>6</td> </tr> <tr> <td>0</td><td>9</td><td>0</td><td>-</td><td>2</td><td>3</td><td>4</td><td>-</td><td>5</td><td>6</td><td>7</td><td>8</td><td>9</td> </tr> </table>								0	5	4	-	2	6	3	-	1	2	6	0	9	0	-	2	3	4	-	5	6	7	8
0	5	4	-	2	6	3	-	1	2	6																					
0	9	0	-	2	3	4	-	5	6	7	8	9																			
出 身 学 校 コ ー ド	2 5 2 2		D		<input checked="" type="checkbox"/> 全日制 <input type="checkbox"/> 通信制	<input type="checkbox"/> 英語(大抵) <input type="checkbox"/> 英語(外国) <input type="checkbox"/> 通訳	<input type="checkbox"/> 普通 <input type="checkbox"/> 農産 <input type="checkbox"/> 工業	<input type="checkbox"/> 商業 <input type="checkbox"/> 医療 <input type="checkbox"/> 看護 <input type="checkbox"/> 福祉 <input type="checkbox"/> 総合																							
立 学 校 名	国立公立 <b>常葉大学附属橘高等 学校</b>																														
1. 志願する学科・選択科目を下記より <b>1つずつ</b> 選択してください。																															
入試区分		学科	1 期 日 期	志望学科	選択科目																										
教育学部		<input type="checkbox"/> 学校教育課程	<input type="checkbox"/> 英語 <input type="checkbox"/> 農産 <input type="checkbox"/> 工業 <input type="checkbox"/> 商業 <input type="checkbox"/> 医療 <input type="checkbox"/> 看護 <input type="checkbox"/> 福祉 <input type="checkbox"/> 総合	<input type="checkbox"/> 生活学習学科 生涯学習専攻	第2志望を希望する場合 のみ記入してください。  <input type="checkbox"/> 生涯学習専攻 <input type="checkbox"/> 生涯スポーツ専攻																										
		<input type="checkbox"/> 社会福祉学科		<input type="checkbox"/> 社会福祉学科																											
		<input type="checkbox"/> 社会福祉学科		<input type="checkbox"/> 社会福祉学科																											
		<input type="checkbox"/> 社会福祉学科		<input type="checkbox"/> 社会福祉学科																											
		<input type="checkbox"/> 社会福祉学科		<input type="checkbox"/> 社会福祉学科																											
		<input type="checkbox"/> 社会福祉学科		<input type="checkbox"/> 社会福祉学科																											
		<input type="checkbox"/> 社会福祉学科		<input type="checkbox"/> 社会福祉学科																											
		<input type="checkbox"/> 社会福祉学科		<input type="checkbox"/> 社会福祉学科																											
		<input type="checkbox"/> 社会福祉学科		<input type="checkbox"/> 社会福祉学科																											
		<input type="checkbox"/> 社会福祉学科		<input type="checkbox"/> 社会福祉学科																											
社会人入試		<input type="checkbox"/> 英語学科	<input type="checkbox"/> 英語 <input type="checkbox"/> 農産 <input type="checkbox"/> 工業 <input type="checkbox"/> 商業 <input type="checkbox"/> 医療 <input type="checkbox"/> 看護 <input type="checkbox"/> 福祉 <input type="checkbox"/> 総合	<input type="checkbox"/> 生活学習学科 生涯学習専攻	第2志望を希望する場合 のみ記入してください。  <input type="checkbox"/> 生涯学習専攻 <input type="checkbox"/> 生涯スポーツ専攻																										
		<input type="checkbox"/> 社会福祉学科		<input type="checkbox"/> 社会福祉学科																											
		<input type="checkbox"/> 社会福祉学科		<input type="checkbox"/> 社会福祉学科																											
		<input type="checkbox"/> 社会福祉学科		<input type="checkbox"/> 社会福祉学科																											
		<input type="checkbox"/> 社会福祉学科		<input type="checkbox"/> 社会福祉学科																											
		<input type="checkbox"/> 社会福祉学科		<input type="checkbox"/> 社会福祉学科																											
		<input type="checkbox"/> 社会福祉学科		<input type="checkbox"/> 社会福祉学科																											
		<input type="checkbox"/> 社会福祉学科		<input type="checkbox"/> 社会福祉学科																											
		<input type="checkbox"/> 社会福祉学科		<input type="checkbox"/> 社会福祉学科																											
		<input type="checkbox"/> 社会福祉学科		<input type="checkbox"/> 社会福祉学科																											
外国人入試		<input type="checkbox"/> 英語学科	<input type="checkbox"/> 英語 <input type="checkbox"/> 農産 <input type="checkbox"/> 工業 <input type="checkbox"/> 商業 <input type="checkbox"/> 医療 <input type="checkbox"/> 看護 <input type="checkbox"/> 福祉 <input type="checkbox"/> 総合	<input type="checkbox"/> 生活学習学科 生涯学習専攻	第2志望を希望する場合 のみ記入してください。  <input type="checkbox"/> 生涯学習専攻 <input type="checkbox"/> 生涯スポーツ専攻																										
		<input type="checkbox"/> 社会福祉学科		<input type="checkbox"/> 社会福祉学科																											
		<input type="checkbox"/> 社会福祉学科		<input type="checkbox"/> 社会福祉学科																											
		<input type="checkbox"/> 社会福祉学科		<input type="checkbox"/> 社会福祉学科																											
		<input type="checkbox"/> 社会福祉学科		<input type="checkbox"/> 社会福祉学科																											
		<input type="checkbox"/> 社会福祉学科		<input type="checkbox"/> 社会福祉学科																											
		<input type="checkbox"/> 社会福祉学科		<input type="checkbox"/> 社会福祉学科																											
		<input type="checkbox"/> 社会福祉学科		<input type="checkbox"/> 社会福祉学科																											
		<input type="checkbox"/> 社会福祉学科		<input type="checkbox"/> 社会福祉学科																											
		<input type="checkbox"/> 社会福祉学科		<input type="checkbox"/> 社会福祉学科																											

1. 志望する学科・選択科目を下記より**1つずつ**選択してください。  
 2. 分欄は記入しないでください。

音楽実技	<input type="checkbox"/> ピアノ・声楽 <input type="checkbox"/> ピアノ・声楽・管弦打楽器	管弦打楽器 楽器名 <span style="border-bottom: 1px solid black; display: inline-block; width: 150px;"></span>	
------	--	--	--

<b>選 込 金 額</b> <div style="font-size: 24px; font-weight: bold; margin: 5px 0;">30,000</div> 円
支払い方法を1つ選択してください。 <input type="checkbox"/> コンビニエンスストア <input type="checkbox"/> クレジットカード

<b>収納証明書貼付欄</b> クレジットカード受付番号記入欄 <small>(クレジットカード番号等はありません)</small> クレジットカードの場合は、受付番号を下記に記入してください。	コンビニエンスストアの場合は、「取換証明書」または「取替証明書(振替用紙)」の部分を切り取り貼付してください。
--	---



## 高等学校等コード表

(1) 高等学校、中等教育学校、特別支援学校、高等専門学校

[illegible]

コード表







コード表

コード表



二つ橋高等特別支援 14447K ほ保土ヶ谷支援 14455A 本郷特別支援 14475E み三ツ境支援 14454B みどり支援 14472A も盲特別支援 14465H よ横須賀市立ろう 14471B 横浜ひなたやま支援 14450K 横浜南支援 14444E ろろう特別支援 14466F わ若葉台特別支援 14435F  <b>私立</b>  (高等学校)  あ青山学院横浜英和 14508E 浅野 14511E 旭 14559K 麻布大学附属 14566B 厚木中央 14580H アレセア湘南 14560C え栄光学園 14543C 英理女子学院 14522A お大西学院 14536A か鹿島山北 14588C 柏木学園 14579D 神奈川学園 14512C 神奈川大学附属 14571J 鎌倉学園 14544A 鎌倉女学院 14545K 鎌倉女子大学高等部 14547F カリタス女子 14537J 関東学院 14507G 関東学院六浦 14528K 南嶺白百合学園 14569G き北鎌倉女子学園 14546H く鶴 沼 14549B 公文国際学園高等部 14578F け慶應義塾 14523J 慶應義塾湘南藤沢高等部 14577H こ向上 14557C さ相模女子大学高等部 14564F 相模原(私立) 14563H サレジオ学院 14538G し秀英 14575A シュタイナー学園高等部 14586G 湘南学院 14532H 湘南学園 14551D 湘南工科大学附属 14550F 湘南白百合学園 14552B す逗子開成 14562K せ聖光学院 14506J 星 槌 14584A 清心女子 14570A 聖セシリア女子 14567A 清泉学院 14548D 聖ヨゼフ学園 14518B 聖和学院 14561A 洗足学園 14539E そ捜真女学校高等学部 14514K 相洋 14558A た橋学園 14516F 立花学園 14568J ち中央大学附属横浜 14505A つ鶴見大学附属 14517D と桐蔭学園 14524G 東海大学付属相模 14565D 桐光学園 14573E 横嶺学園藤沢 14553A に日本女子大学附属 14541G 日本大学 14525E 日本大学藤沢 14553A は白鵬女子 14515H ひ平塚学園 14542E ふフェリス学院 14501H ふ藤沢翔陵 14555G 武相 14526C ほ法政大学国際 14519A 法政大学第二 14540J み三浦学園 14533F 聖園女学院 14556E 緑ヶ丘女子 14534D も森村学園高等部 14574C や山手学院 14531K よ横須賀学院 14535B 横浜 14530A 横浜学園 14527A 横浜共立学園 14503D 横浜商科大学 14520D 横浜女子学院 14504B 横浜翠陵 14576K 横浜清風 14510G	横浜創英 14513A 横浜創学園 14529H 横浜隼人 14572G 横浜富士見丘学園 14587E 横浜雙葉 14502F  (中等教育学校)  し白修館 14582D と桐蔭学園 14581F  (特別支援学校)  ひ聖坂支援学校高等部 14952H よ横浜訓育学院高等部 14951K  上記以外の高等学校等 14999D  <b>新潟県</b>  <b>国立</b>  (特別支援学校)  に新潟大学附属特別支援 15051H  (高等専門学校)  な長岡工業高専 15091G  <b>公立</b>  (高等学校)  あ阿賀野 15213H 阿賀黎明 15134D 井 15174C 川 15206E い出雲崎 15167A 糸魚川 15181F 糸魚川白嶺 15182D お小千谷 15151D か小千谷 15152B 海柏崎 15162K 柏崎工業 15165D 柏崎総合 15164F 柏崎常盤 15163H 加茂農林 15149B く久比岐 15217A こ小国 15154J 国際情報 15209K 国五泉 15132H さ佐渡総合 15184A 佐佐三 15189A 佐三 15144A 三条商業 15147F 三条 15145K し塩沢商工 15157C 新発田 15118B 新発田商業 15205G 新発田農業 15120D 新発田南 15204J 上越総合技術 15172G 正徳館 15214F 根 15131K 田 15168J 高田北城 15169G 高田商業 15173E 高田農業 15171J 高田南 15170A と十日町 15158A 十日町総合 15159K 栃尾 15143C 栄 15128K な長岡 15135B 長岡大 15136A 長岡工業 15139E 長岡向陵 15207C 長岡商業 15140J 長岡農業 15138G 長岡明徳 15137J 中条 15126C に新潟 15101H 新潟県立工業 15202B 新潟工業 15107G 新潟江 15104B 新潟向陽 15110G 新潟商業 15109C 新潟潟江 15212K 新潟中央 15102F 新潟西 15105A 新潟東 15198A 新潟南 15103D	新新津工業 15129H 新新津南 15130A 新新津南 15199J 西新発 15119A は八羽海 15156E 万茂 15185J ふ代 15193K 万水 15203A ほ内 15153A 堀之 15112C ま合 15113A 巻松 15161A み見代 15141G み六町 15155G む村 15122A 村上桜ヶ丘 15123J 村松 15133F 村松 15201D め恒 15178F ゆ有田 15117D よ吉  (中等教育学校)  か柏崎翔洋 15211A こ高志 15220A さ佐渡 15219G つ津南 15216B 燕 15215D な直江津 15218J む村上 15210C  (特別支援学校)  か柏崎特別支援 15456D 川西高等特別支援 15437H こ小出特別支援 15441F 江南高等特別支援 15462J 五泉特別支援 15431J 駒林特別支援 15436K さ佐渡特別支援 15442D し新発田竹俣特別支援 15438F 上越特別支援 15459J た高田特別支援 15458A つ月ヶ岡特別支援 15460B な長岡豊 15454H に新潟よつば学園 15439D 西蒲高等特別支援 15434C ははまぐみ特別支援 15433E はまなす特別支援 15432G ひ東新潟特別支援 15455F む村上特別支援 15461A よ吉川高等特別支援 15435A 吉田特別支援 15457B	津 15129H 業 15130A 南 15199J 田 15119A 海 15156E 茂 15185J 代 15193K 水 15203A 内 15153A 15112C 合 15113A 代 15161A 附 15141G 町 15155G 上 15122A 丘 15123J 松 15133F 15201D 恒 15178F 田 15117D  (中等教育学校)  か柏崎翔洋 15211A 志 15220A 渡 15219G 南 15216B 15215D 津 15218J 上 15210C  (特別支援学校)  か柏崎特別支援 15456D 川西高等特別支援 15437H こ小出特別支援 15441F 江南高等特別支援 15462J 五泉特別支援 15431J 駒林特別支援 15436K さ佐渡特別支援 15442D し新発田竹俣特別支援 15438F 上越特別支援 15459J た高田特別支援 15458A つ月ヶ岡特別支援 15460B な長岡豊 15454H に新潟よつば学園 15439D 西蒲高等特別支援 15434C ははまぐみ特別支援 15433E はまなす特別支援 15432G ひ東新潟特別支援 15455F む村上特別支援 15461A よ吉川高等特別支援 15435A 吉田特別支援 15457B	<b>公立</b>  (高等学校)  い石川工業高専 17091H お雄 17108F か上 17109J く呉羽 16145E こさ杉 16124B さ桜井 16103K し志貴野 16135H 新湊 16131E た門 16147A 高岡 16125A 高岡工業 16126J 高岡商業 16129C 高岡南 16134K 中央農業 16123D と砺波波工業 16136F 砺波工業 16137D なみ野 16149H と富山 16114E 富山いざみ 16115C 富山工業 16118H 富山商業 16117K 富山中 16116A 富山西 16120K 富山東 16112J 富山北 16111A 富山南 16113G 富山川 16107B な南砺福 16150A に新川みどり野 16148K 入善 16102A ひ見 16132C ふ岡 16146C 伏木 16130G や八尾 16121H ゆ雄峰 16122F  (特別支援学校)  こ高志支援 16457H ししらとり支援 16458F た高岡支援 16456K 高岡聴覚総合支援 16453E 高岡高等支援 16462D ととなみ総合支援 16459D 富山視覚総合支援 16451J 富山総合支援 16454C 富山聴覚総合支援 16452G 富山高専支援 16461F ににいかわ総合支援 16460H ふふるさと支援 16455A	内 17155H 加賀 17104C 加賀聖城 17103E 金沢泉丘 17114A 金沢沢向陽 17123K 金沢桜丘 17120E 金沢市立工業 17118C 金沢辰巳丘 17154K 金沢中央 17116G 金沢西 17121C 金沢錦北 17113B 金沢二水 17115J 金沢伏見 17117E 金沢北陵 17122A こ工業(県立) 17119A 小松 17107H 小松北 17108F 小松工業 17106K 小松商業 17105A 小松市立 17151E 小松明峰 17152C し志賀 17159A す星 17112D た大聖寺 17102G 大聖寺実業 17101J つ津田 17138H 幡 17124H 来 17110H 井 17109D て寺尾 17136A な七尾東 17158B 七七尾城 17137K の能登 17160D 野々市明倫 17153A は羽咋 17127B 羽咋工業 17129J ほ宝達 17126D ま松任 17111F も門前 17141H ろ鹿西 17132J わ輪島 17145A  (特別支援学校)  い医王特別支援 17457C いしかわ特別支援 17441G き錦城特別支援 17459K こ小松特別支援 17456E 小松瀬領特別支援 17455G な七尾特別支援 17458A め明和特別支援 17431K も 17451D ろる 17452B  <b>私立</b>  (高等学校)  あアットマーク国際 17511A お鵬学園 17508A か金沢学院大学附属 17506E 金沢龍谷 17504J こ小松大谷 17507C せ星稜 17505G に日本航空高等学校石川 17510C ほ北陸学院 17501D ゆ遊学館 17502B  (高等専門学校)  こ国際高専 17991E  上記以外の高等学校等 17999A	灘 17155H 賀 17104C 聖城 17103E 丘 17114A 向陽 17123K 桜丘 17120E 市立工業 17118C 辰巳丘 17154K 中央 17116G 西 17121C 錦北 17113B 二水 17115J 伏見 17117E 北陵 17122A (県立) 17119A 松 17107H 北 17108F 工業 17106K 商業 17105A 市立 17151E 明峰 17152C 志賀 17159A 星 17112D 大聖寺 17102G 大聖寺実業 17101J 津田 17138H 幡 17124H 来 17110H 井 17109D 寺尾 17136A 七尾東 17158B 七尾城 17137K 能登 17160D 野々市明倫 17153A 羽咋 17127B 羽咋工業 17129J 宝達 17126D 松任 17111F 門前 17141H 鹿西 17132J 輪島 17145A  (特別支援学校)  医王特別支援 17457C いしかわ特別支援 17441G 錦城特別支援 17459K 小松特別支援 17456E 小松瀬領特別支援 17455G 七尾特別支援 17458A 明和特別支援 17431K 17451D 17452B  <b>私立</b>  (高等学校)  アットマーク国際 17511A 鵬学園 17508A 金沢学院大学附属 17506E 金沢龍谷 17504J 小松大谷 17507C 星稜 17505G 日本航空高等学校石川 17510C 北陸学院 17501D 遊学館 17502B  (高等専門学校)  国際高専 17991E  上記以外の高等学校等 17999A	か加賀 17155H 加賀 17104C 加賀聖城 17103E 金沢泉丘 17114A 金沢沢向陽 17123K 金沢桜丘 17120E 金沢市立工業 17118C 金沢辰巳丘 17154K 金沢中央 17116G 金沢西 17121C 金沢錦北 17113B 金沢二水 17115J 金沢伏見 17117E 金沢北陵 17122A こ工業(県立) 17119A 小松 17107H 小松北 17108F 小松工業 17106K 小松商業 17105A 小松市立 17151E 小松明峰 17152C し志賀 17159A す星 17112D た大聖寺 17102G 大聖寺実業 17101J つ津田 17138H 幡 17124H 来 17110H 井 17109D て寺尾 17136A な七尾東 17158B 七七尾城 17137K の能登 17160D 野々市明倫 17153A は羽咋 17127B 羽咋工業 17129J ほ宝達 17126D ま松任 17111F も門前 17141H ろ鹿西 17132J わ輪島 17145A  (特別支援学校)  い医王特別支援 17457C いしかわ特別支援 17441G き錦城特別支援 17459K こ小松特別支援 17456E 小松瀬領特別支援 17455G な七尾特別支援 17458A め明和特別支援 17431K も 17451D ろる 17452B  <b>私立</b>  (高等学校)  あアットマーク国際 17511A お鵬学園 17508A か金沢学院大学附属 17506E 金沢龍谷 17504J こ小松大谷 17507C せ星稜 17505G に日本航空高等学校石川 17510C ほ北陸学院 17501D ゆ遊学館 17502B  (高等専門学校)  こ国際高専 17991E  上記以外の高等学校等 17999A	か科 18107C 勝学 18114F 金技 18129D こ山 18102B さ高 18132D 坂 江 18116B 鯖生 18118J た武生 18133B 武生 18130H つ敦賀工業 18121J 敦賀工業 18122G に丹生 18117A ふ福井商業 18105G 福井農林 18106E 藤島 18101D 丸岡 18127H み美方 18123E 三守 18108A 道守 18124C わ狭 18126K 若狭 18126K  (特別支援学校)  お奥越特別支援 18458G し清水特別支援 18421H な南越特別支援 18443J ふ福井特別支援 18453F 福井東特別支援 18442A 福井南特別支援 18457J も 18452H れ嶺南西特別支援 18441B 嶺南東特別支援 18456A 嶺北特別支援 18455B ろる 18451K  <b>私立</b>  (高等学校)  あA O I K E 18508G け啓新 18504D し仁愛女子 18502H つ敦賀 18506A 敦賀国際令和 18505B ふ福井工業大学附属福井 18503F 福井南 18507J ほ北陸 18501K  上記以外の高等学校等 18999F	<b>山梨県</b>  <b>国立</b>  (特別支援学校)  や山梨大学教育学部附 19051K 属特別支援  <b>公立</b>  (高等学校)  う上野原 19136B え塩山 19122B こ甲府工業 19109E 甲府商業 19133H 甲府城西 19132K 甲府昭和 19137A 甲府第一 19106A 甲府西 19129K 甲府東 19130C 甲府南 19107J 甲府陵 19135D 巨摩 19113C し白根 19138J せ青洲 19144C ち中央 19111G つ都留 19123A 都留興譲館 19143E に韭崎工業 19104D 韭崎工業 19105B の農林 19112E ひ日川 19120F ひぼりが丘 19141J ふ笛吹 19142G 富士河口 19131A 富士北 19140A ほ北身 19139G み身延 19117F や山梨 19121D 吉田 19126E
--	---	--	---	--	--	--	--	--	---





## コード表



## コード表

コード表



広島県		国立 (高等学校) ひ広島大学附属 34001E 広島大学附属福山 34002C (高等専門学校) く呉工業高専 34092J ひ広島商船高専 34091A 公立 (高等学校) あ安芸中 34189E 安芸南 34200K 芦品まなび学園 34207G い因幡市 34120H 五島 341206J おお大崎海星 34112G 大大崎 34111J 尾道北 34132A 尾道商業 34133K 尾道道 34131C 音戸 34126G か海加可計 34115A 加賀部 34107A 賀茂 34113E 賀神 34117H 神辺 34190J き祇園北 34194A く熊野 34183F 呉工業 34178K 呉商 34128C 呉三津田 34125J 呉宮原 34124A こ河瀬 34119D 高内 34118F 高陽 34182H 高東 34195K さ西城条 34163A 西条農業 34114C し佐伯 34109G 沼下 34156J 沼原 34151H 庄原格致 34165H 庄原実業 34164K せ瀬戸田 34143G 世羅 34140B そ総合技 34209C た大門 34159C 竹原 34137D ち千代手 34205A と東戸豊田 34185B に沼影館 34171B ぬ沼市 34199B は廿日市 34108J は廿日市西 34193C ひ東広島 34203B 広島 34208E 広島井口 34184D 広島淑智学園 34212C 広島観音 34101A 広島県尾道南 34179H 広島工業(市立) 34176C 広島工業(県立) 34104F 広島国泰寺 34102K 広島商業(市立) 34175E 広島商業(県立) 34105D 広島皆実 34103H 広島みらい創生 34211E ふ広島山 34180A 福山葦陽 34148H 福山工業 34149F 福山商業 34153D 福山誠之館 34147K 福山明王台 34161E 府中 34154B 府中東 34181K 舟入 34173J ま松永 34150K み美鈴が丘 34201H		御三原東 34139J 三島工業 34134H 三宮島工業 34135F 三宮工業 34110A 三宮次青陵 34167D 三宮青陵 34166F む向原 34169A も基町 34174G も安古市 34188G も安古市 34122D ゆ油木 34157G 湯来 34198D よ吉田 34168B (中等教育学校) ひ広島 34210G (特別支援学校) お尾道特別支援 34431B く呉特別支援 34462B く呉南特別支援 34432A 黒瀬特別支援 34466E さ西条特別支援 34454A し庄原特別支援 34463A ぬ沼隈特別支援 34465G は廿日市特別支援 34455K ひ広島特別支援(県立) 34453C 広島特別支援(市立) 34467C 広島北特別支援 34464J 広島中央特別支援 34451G 広島西特別支援 34456H 広島南特別支援 34452E ふ福山特別支援 34459B 福山北特別支援 34460F み三原特別支援 34461D 私立 (高等学校) えA I C J 34516E 盈進 34527A 英数学館 34535A 内道 34531J お銀河学院 34534C 近畿大学附属広島 34537H (広島島校) 近畿大学附属広島(福山校) 34529G く呉青山 34540H こ広陵 34503C こ呉港 34524F さ山陽 34504A 山陽女子学 34515G し清水ヶ丘 34525D し修道 34501G 如館 34536K シンギュラリティ 34544A 進徳女子 34506H そ崇徳 34502E た武田 34526B と東林館 34539D な並木学院 34541F な並木学院福山 34543B のノートルダム清心 34510F ひ比治山女子 34508D 広島県立 34520C 広島県瀬戸内 34505K 広島工業大学 34519K 広島国際学院 34513A 広島桜が丘 34523H 広島三育学院 34533E 広島修道大学ひろしま協創 34514J 広島城北 34521A 広島翔洋 34511D 広島女学院 34509B 広島新庄 34517C 広島なぎさ 34522K 広島文教大学附属 34518A ふ福山眺の星女子 34528J や安田女子 34507F 上記以外の高等学校等 34999C		(高等専門学校) う字部工業高専 35092D お大島商船高専 35093B と徳山工業高専 35091F 公立 (高等学校) あ厚狭 35138F 厚狭明進 35182C い岩国工業 35106H 岩国商業 35105K 岩国総合 35104A う字部工業 35135A 字部商業 35134C 字部中央 35132G 字部西洋 35133E お大津緑 35175A 小野田工業 35136K 小野田工業 35137H か華松 35167K く下松工業 35117C 下松工業 35118A 熊毛北 35116E 熊毛南 35113A さ西京 35166A し下北 35179C 下関工業 35178E 下関商業 35160B 下関西 35146G 下関双葉 35180G 下関南 35147E 新南陽 35162J す周防大 35172F た高布農 35109B 田施 35174B 田部 35142D ち長府 35145J と徳山 35119K と徳山商 35170G 豊浦 35144A な南陽工業 35124F な萩工業 35155F 萩商工 35171H ひ光 35115G ほ防府 35126B 防府商工 35176J 防府西 35161A み美祢 35177G み柳嶺 35110F 柳井商工 35169F 山松風館 35128J 山口松風館 35181E 山口中央 35129G 山口農業 35130A (中等教育学校) し下関 35168H (特別支援学校) い岩国総合支援 35455E う字部総合支援 35454G し下関総合支援 35457A 下関南総合支援 35451B 周南総合支援 35442C た田布施総合支援 35456C と徳山総合支援 35458K 豊浦総合支援 35441E は萩総合支援 35459H ほ防府総合支援 35453J や山口総合支援 35443A 山口南総合支援 35452A 私立 (高等学校) う字部鴻城 35510A 宇部フロンティア大 35513F 宇部付属香川 35511K け慶進 35511K さサビエル 35514D し下関国際 35515B 下関短期大学付属 35518G 松陰 35522E せ誠英 35505E 精華学園 35521G 聖光 35503H 成進 35512H た高川学園 35506C		高水 35501B な長門 35519E の野田学園 35508K は梅光学院 35516A 萩光塩学院 35520J 萩明倫館 35523C 早瀬 35517J や柳井学園 35502A 山口県鴻城 35509H 山口県桜ヶ丘 35504G 山口中村学園 35507A 上記以外の高等学校等 35999J 徳島県 国立 (特別支援学校) な鳴門教育大学附属特別支援 36051B (高等専門学校) あ阿南工業高専 36091A 公立 (高等学校) あ穴吹 36127F 阿南光 36146B 阿波波 36125K 阿波西 36124A い池田 36132B い板野 36121G か海部 36141A 川島 36123C こ小松 36108K 小松島西 36109H し城東 36104G し城東 36101B 城東南 36102A 城東北 36103J つつるぎ 36145D と徳島科学技 36142K 徳島北 36140C 徳島商業 36105E 徳島市立 36136E 徳島中央 36138A 富岡西 36111K 富岡東 36110A な那賀 36114D 鳴門 36119E 鳴門渦潮 36143H み名西 36122E よ吉野川 36144F わ脇町 36128D (中等教育学校) し城ノ内 36147A (特別支援学校) あ阿南支援 36457G い池田支援 36431C 板野支援 36453D か鴨支 36455A こ国府支 36454B と徳島視覚支援 36451H 徳島聴覚支援 36452F ひひのみね支援 36456J みみなと高等学園 36432A 私立 (高等学校) こ香蘭 36501H せ生光学園 36503D と徳島文理 36502F みみのり 36506J (高等専門学校) か神山まるごと 36991J 上記以外の高等学校等 36999D 香川県 国立 (特別支援学校) か香川大学教育学部附 37051H 属特別支援		(高等専門学校) か香川高専 37093C 公立 (高等学校) い石田 37105A か香川中央 37133F 笠岡 37125E 観音寺総合 37138G 観音寺第一 37126C こ琴平 37123J さ坂出 37114K 坂出工業 37116F 坂出商業 37115H し志本 37103D し志度 37106J せ小豆島中央 37137J せ善通寺第一 37121B た高瀬 37124G た高松 37108E 高松北 37131K 高松工芸 37109C 高松桜井 37134D 高松商業 37110G 高松第一 37129H 高松西 37130A 高松東 37107G 高松南 37111E 高松津 37136A つ津田 37104B の農業経営 37112C は飯山 37113A ま丸亀 37117D 丸亀城 37118B み三木 37135B (特別支援学校) か香川西部支援 37454H 香川中部支援 37457B 香川東部支援 37455F 香川丸亀支援 37458A し視覚支援 37451C せ善通寺支援 37459J た高松支援 37456D ち聴覚支援 37452A 私立 (高等学校) あ穴吹学園 37513G え英明 37502A お大手前高松 37504H お大手前丸亀 37506D か香川県藤井 37507B 香川誠陵 37510B さ坂出第一 37505F し四国学院大学香川西 37509J 尽誠学園 37508A た高松中央 37503K ふ藤井学園寒川 37501C む村上学園 37511A りR I T A 学園 37512J 上記以外の高等学校等 37999K 愛媛県 国立 (高等学校) え愛媛大学附属 38001G (特別支援学校) え愛媛大学教育学部附 38051C 属特別支援 (高等専門学校) に新居浜工業高専 38091B ゆり削商船高専 38092A 公立 (高等学校) い今治北 38115C 今治工業 38116A 今治西 38113G 今治南 38114E 今伊予 38154D 伊予農業 38131E		う内子 38136F 宇和島産 38142A 宇和島東 38146C 宇和島東 38144G お大洲農業 38133A お大洲農業 38134K か上浮穴 38129C か上之石 38139A 川之江 38101C き北和 38149H こ小松 38110B さ西条 38108A 西条農業 38109J た丹原 38112J と土居 38103K と東温 38128E と東予 38111A な長浜 38135H に新居浜工業 38107B 新居浜商 38152H 新居浜西 38105F 新居浜東 38104H 新居浜南 38106D の野村 38143J ほ北条 38121H ま松山北 38125A ま松山工業 38126J 松山商業 38127G 松山中央 38155B 松山東 38122F 松山南 38124B み三崎 38140D み三島 38102A 南宇和 38151K や八幡浜 38137D 八幡浜工 38138B ゆ弓削 38119F よ吉田 38147A (中等教育学校) い今治東 38156A う宇和島南 38158G ま松山西 38157J (特別支援学校) い今治特別支援 38455A う宇和特別支援 38457H ししげのふ特別支援 38454C に新居浜特別支援 38431D ま松山南 38451J 松山ろう 38452G みみなら特別支援 38456K 私立 (高等学校) あ愛光 38505A い今治精華 38501J い今治F C 今治 38502G さ済美 38509D せ聖カタリナ学園 38508F て帝京第 38510H に新田 38503E 日本ウェルネス 38514A ま松山学院 38504C 松山東雲 38507H 松山聖陵 38506K み米 38515J (中等教育学校) さ済美平成 38512D に新田青雲 38513B 上記以外の高等学校等 38999E 高知県 国立 (特別支援学校) こ高知大学教育学部附 39051J 属特別支援 (高等専門学校) こ高知工業高専 39091H 公立 (高等学校) あ安芸 39104C い伊野商 39119A
-----	--	--	--	---	--	--	--	---	--	---	--	--

## コード表



熊 本 支 援 43454A 熊 本 ろ う 43452D 熊本かがやきの森支援 43431A 熊本はばたき高等支援 43433H 黒 石 原 支 援 43460E ひ の の く に 高 等 支 援 43444C へ 平 成 さ く ら 43432K ま 松 橋 支 援 43453B 松 橋 西 支 援 43455J も 育 43451F や 八 代 支 援 43446K れ 峇 北 支 援 43443E  私 立  (高等学校)  あ 有 明 43516D か 開 新 43505J き 菊 池 女 子 43520B 州 学 院 43508C く 熊 本 学 園 大 学 付 属 43514H 熊 本 国 府 43512A 熊 本 信 愛 女 学 院 43503B く ま も と 清 陵 43524E 熊 本 中 央 43504A 熊 本 マ リ ス ト 学 園 43515F け 誠 43509A し 秀 岳 43513K 尚 綱 43502D 城 北 43522J 真 和 43519J せ 専 修 大 学 熊 本 玉 名 43521A た 玉 名 女 子 43510E ち 鎮 西 43506G と 東 海 大 学 付 属 熊 本 星 翔 43518A ひ 一 ツ 業 43525C ふ 文 徳 43517B や 八 代 白 百 合 学 園 43507E 勇 ま と 43526A ゆ 勇 志 国 際 43523G る ル ー テ ル 学 院 43511C  上記以外的高等学校等 43999B	日 田 三 限 44143A 日 田 林 工 44144K へ 別 府 翔 青 44166A 三 府 鶴 見 丘 44109A み 重 総 合 44160A ゆ 由 布 44120B  (特別支援学校)  う 宇 佐 支 援 44455D 臼 杵 支 援 44456B お 大 分 支 援 44441D さ 佐 伯 支 援 44432E さ くら の 杜 高 等 支 援 44435K し 新 生 支 援 44457A た 竹 田 支 援 44431G ち 中 央 支 援 44421K な 中 津 支 援 44450C じ 日 出 支 援 44433C 日 田 支 援 44458J へ 別 府 支 援 44453H み 南 石 垣 支 援 44459G も 育 44451A ゆ 由 布 支 援 44434A ろ う 44452K  私 立  (高等学校)  い 稲 葉 学 園 44515A 岩 田 44512G お 大 分 44502K 大 分 国 際 情 報 44516K 大 分 東 明 44504F し 昭 和 学 園 44510A と 藤 蔭 44507A に 日 本 文 理 大 学 附 属 44513E ひ 東 九 州 龍 谷 44506B ふ 福 徳 学 院 44501A 府 内 44518F へ 別 府 溝 部 学 園 44511J め 明 豊 44517H や 柳 ケ 浦 44508J よ 楊 志 館 44503H  上記以外的高等学校等 44999H	宮 崎 南 45119D  (中等教育学校)  こ 五 ケ 瀬 45145C  (特別支援学校)  あ 赤 江 ま つ ば ら 支 援 45456H き 清 武 せ い り ゅ う 支 援 45442H こ 小 林 こ す も す 支 援 45435E 児 湯 る び な す 支 援 45434G に 日 南 く ろ し お 支 援 45441K の 延 岡 し ろ や ま 支 援 45433J ひ 日 向 ひ ま わ り 支 援 45432A み な み の か ぜ 支 援 45431B 都 城 き り し ま 支 援 45458D 都 城 さ く ら 聴 覚 支 援 45453C み や ざ き 中 央 支 援 45455K 明 星 視 覚 支 援 45452E  私 立  (高等学校)  お 櫻 美 学 園 45509B こ 小 林 西 45510F せ 聖 心 ウ ル ス ラ 学 園 45513A に 日 南 学 園 45511D 日 章 学 園 45505K 日 章 学 園 九 州 国 際 45515G の 延 岡 学 園 45507F ひ 日 向 学 院 45512B ひ 鵬 翔 45504A み 都 城 45508D 都 城 聖 ド ミ ニ コ 学 園 45514J 宮 崎 学 園 45502E 宮 崎 第 一 45506H 宮 崎 日 本 大 学 45503C  上記以外的高等学校等 45999C	申 良 商 業 46153K こ 甲 南 46102E 国 分 分 46146G 古 中 央 46180G 古 仁 屋 46169F さ 薩 南 工 業 46120C 薩 摩 中 央 46189A し 志 布 志 46151C 松 陽 46184K せ 川 薩 清 修 館 46192A 川 内 内 46125D 川 内 商 工 46126B そ 曾 於 46196C た 武 岡 台 46186F 種 子 島 46191B 種 子 島 中 央 46194G 垂 水 46158A つ 鶴 丸 46101G と 徳 之 島 46190D な 楠 半 46197A の 野 田 女 子 46134C は 準 人 工 業 46145J ふ 吹 上 46121A こ 小 山 46185H ま 枕 崎 46113A み 南 大 隅 46159J め 明 桜 館 46195E や 屋 久 島 46164E 山 川 46111D よ 与 論 46174B  (特別支援学校)  い 出 水 特 別 支 援 46441E 指 宿 特 別 支 援 46431H お 大 島 特 別 支 援 46458K か 鹿 児 島 高 等 特 別 支 援 46432F 鹿 児 島 特 別 支 援 46453J 鹿 児 島 育 英 館 46451B 鹿 児 島 ろ う 46452A 鹿 児 島 南 特 別 支 援 46434B 加 治 木 特 別 支 援 46455E 鹿 屋 特 別 支 援 46457A く 串 木 野 特 別 支 援 46454G た 武 岡 台 特 別 支 援 46456C な 中 種 子 特 別 支 援 46433D 南 薩 特 別 支 援 46442C ま 牧 之 原 特 別 支 援 46464D  私 立  (高等学校)  い 池 田 学 園 池 田 46522E 出 水 中 央 46514D お 大 口 明 光 学 園 46515B か 鹿 児 島 46505E 鹿 児 島 育 英 館 46523C 鹿 児 島 実 業 46501B 鹿 児 島 修 学 館 46524A 鹿 児 島 純 心 女 子 46506C 鹿 児 島 城 西 46503J 鹿 児 島 情 報 46507A 鹿 児 島 第 一 46516A 鹿 屋 中 央 46519E 神 村 学 園 高 等 部 46511K し 志 学 館 高 等 部 46521G 尚 志 館 46520J 樟 南 46502A 樟 南 第 二 46517J ほ 風 46510A や 屋 久 島 お お ぞ ら 46525K ら ー ・ サ ー ル 46508K り 龍 桜 46509H れ れ い め い 46512H  上記以外的高等学校等 46999J	お 沖 縄 工 業 47124A 沖 縄 水 産 47131D か 開 邦 47105E 嘉 納 47157H き 北 中 城 47156K 宜 野 座 47153E 球 野 湾 47149G く 具 志 川 商 業 47152G 具 志 川 商 業 47144F こ 向 久 陽 47161F し 首 里 47110A し 首 里 東 47104G ち 知 念 47155A 北 谷 47102A 中 部 商 業 47123C 中 部 農 林 47134J と 泊 47145D 豊 見 城 47108K 豊 見 城 南 47150A な 名 護 商 工 47115B 名 護 商 工 47163B 那 覇 工 業 47103J 那 覇 工 業 47127F 那 覇 国 際 47162D 那 覇 商 業 47122E 那 覇 西 47159D 南 部 工 業 47128D 南 部 商 業 47139K 南 部 農 林 47133A に 西 原 47141A は 南 風 原 47143H ふ 普 天 間 47109H へ 辺 土 名 47118G ほ 北 山 47117J 北 部 農 林 47135G ま 前 原 47112H 真 和 志 47107A み 美 里 47146B 美 里 工 業 47129B 宮 古 占 47120J 宮 古 工 業 47130F 宮 古 総 合 実 業 47164A 美 来 工 科 47125K も 本 重 部 47116A や 八 重 山 商 工 47121G 八 重 山 農 工 47138A 八 重 山 農 林 47137C よ 陽 明 47147A 与 勝 47148J 読 谷 47111K  (特別支援学校)  あ 泡 瀬 特 別 支 援 47442J お 大 平 特 別 支 援 47454B 沖 縄 高 等 特 別 支 援 47463A 沖 縄 特 別 支 援 47452F 沖 縄 ろ う 47451H か 鏡 が 丘 特 別 支 援 47453D さ 桜 野 特 別 支 援 47441A し 島 尻 特 別 支 援 47457G ち 中 部 農 林 高 等 支 援 47434H な 名 護 特 別 支 援 47456J 那 覇 特 別 支 援 47443G 那 覇 み ら い 支 援 47436D に 西 崎 特 別 支 援 47461E は 南 風 原 高 等 支 援 47433K は な き さ 支 援 47435F み 美 咲 特 別 支 援 47455A 宮 古 特 別 支 援 47458E も 森 川 特 別 支 援 47462C や や え せ 高 等 支 援 47431C 八 重 山 特 別 支 援 47460G よ 陽 明 高 等 支 援 47432A  私 立  (高等学校)  え エ ナ ジ ッ ク ス ポ ー ツ 47513A 高等学院 N 47509C お 沖 縄 カ ト リ ッ ク 47507G 沖 縄 尚 学 47501H こ 興 南 47503D し 昭 和 薬 科 大 学 附 属 47505A せ 仙 台 育 英 学 園 沖 縄 47511E つ つ く ば 開 成 国 際 47510G ひ ヒ ュ ー マ ン キ ャ ン パ ス 47508E み 瑞 穂 M S C 47512C	や 八 洲 学 園 大 学 国 際 47506J  上記以外的高等学校等 47999D
--	---	--	--	--	---



(2) 高等学校卒業程度認定試験、大学入学資格検定、外国の学校等、文部科学大臣の指定した者、認定、在外教育施設、専修学校の高等課程

51000K	高校卒業程度認定試験	高等学校卒業程度認定試験に合格した者及び 2026 年 3 月 31 日までに合格見込みの者
	大学入学資格検定	大学入学資格検定合格者
52000E	外国の学校等	外国において、学校教育における 12 年の課程を修了した者及び 2026 年 3 月 31 日までに修了見込みの者、又はこれらに準ずる者で文部科学大臣の指定した者
53000A	文部科学大臣の指定した者	海技教育機構（旧海員学校）の本科の卒業（見込）者、国際バカロレア資格取得者、アビトゥア資格取得者、バカロレア資格（フランス共和国）取得者等
54000F	認 定	「認定」とは、相当の年齢に達し、高等学校を卒業した者と同等以上の学力があると大学が認めた者
55000A	在外教育施設	文部科学大臣が高等学校の課程と同等の課程又は相当する課程を有するものとして認定又は指定した在外教育施設の当該課程を修了した者及び 2026 年 3 月 31 日までに修了見込みの者
56000G	専修学校の高等課程	専修学校の高等課程の修了（見込）者







**<入試に関するお問い合わせ>**

常葉大学 入学センター

〒422-8581 静岡市駿河区弥生町6番1号  
TEL 054-263-1126（月～金曜日 9:00～16:30）

『トコナビ』 <https://info.tokoha-u.ac.jp>

E-mail [nyushi@tokoha-u.ac.jp](mailto:nyushi@tokoha-u.ac.jp)

※A	※B	※C	※D					
----	----	----	----	--	--	--	--	--

3

2026年度 常葉大学 入学志願票

学校推薦型選抜  
〔一般推薦〕  
〔スポーツ推薦〕

《注意事項》 1. 入学志願票は本人が鉛筆で濃くはっきりと記入してください。 2. ※欄は記入しないでください。

氏名	フリガナ											性別	<input type="checkbox"/> 男 <input type="checkbox"/> 女		国籍	<input type="checkbox"/> 日本 <input type="checkbox"/> 外国							
	氏 名											生年月日 (西暦)	年 月 日										
連絡先	住所	〒 - 都道府県																					
	電話番号	自宅 (ハイフンも記入) 志願者携帯																					
出身学校	高等学校等コード	課程										学科	<input type="checkbox"/> 全日制 <input type="checkbox"/> 定時制 <input type="checkbox"/> 通信制					卒業年	<input type="checkbox"/> 普通 <input type="checkbox"/> 商業 <input type="checkbox"/> 英語・国際 <input type="checkbox"/> 農業 <input type="checkbox"/> 家庭 <input type="checkbox"/> 英数・理数 <input type="checkbox"/> 工業 <input type="checkbox"/> 水産 <input type="checkbox"/> 総合 <input type="checkbox"/> その他				
	学校名	国立 公立 私立											学校						<input type="checkbox"/> 2026年卒業見込 <input type="checkbox"/> 2025年卒業				

志願票番号
310000

大学使用欄
※

写真裏面に氏名記入  
全面のりづけ貼付

写真貼付欄

縦4 cm×横3 cm

①志願する学科・選択項目を下記より 1 つずつ選択してください。

入試区分	学部	学科	選択項目（希望する項目を選択してください）	
一般推薦入試	教育学部	<input type="checkbox"/> 学校教育課程		
		<input type="checkbox"/> 生涯学習学科 生涯学習専攻	第2志望を希望する場合のみ記入してください※1	<input type="checkbox"/> 生涯学習専攻 <input type="checkbox"/> 生涯スポーツ専攻
		<input type="checkbox"/> 生涯学習学科 生涯スポーツ専攻		
		<input type="checkbox"/> 心理教育学科		
	外国語学部	<input type="checkbox"/> 英米語学科		
		<input type="checkbox"/> グローバルコミュニケーション学科		
	経営学部	<input type="checkbox"/> 経営学科	<input type="checkbox"/> 静岡草薙キャンパスにて受験希望 <input type="checkbox"/> 浜松キャンパスにて受験希望	
	社会環境学部	<input type="checkbox"/> 社会環境学科		
	保育学部	<input type="checkbox"/> 保育学科		
	造形学部	<input type="checkbox"/> 造形学科	<input type="checkbox"/> A.鉛筆デッサン <input type="checkbox"/> B.作品提出 <input type="checkbox"/> C.鉛筆デッサン+作品提出 <input type="checkbox"/> D.小論文	
	法学部	<input type="checkbox"/> 法律学科		
	健康科学部	<input type="checkbox"/> 看護学科		
		<input type="checkbox"/> 静岡理学療法学科		
	健康プロデュース学部	<input type="checkbox"/> 健康栄養学科		
		<input type="checkbox"/> 保育健康学科		
		<input type="checkbox"/> スポーツ健康科学科		
		<input type="checkbox"/> 健康鍼灸学科		
	保健医療学部	<input type="checkbox"/> 健康柔道整復学科		
		<input type="checkbox"/> 理学療法学科		
	スポーツ推薦入試	教育学部	<input type="checkbox"/> 生涯学習学科 生涯学習専攻	第2志望を希望する場合のみ記入してください※1
<input type="checkbox"/> 生涯学習学科 生涯スポーツ専攻				
健康プロデュース学部		<input type="checkbox"/> 保育健康学科		
		<input type="checkbox"/> スポーツ健康科学科		
		<input type="checkbox"/> 健康鍼灸学科		
		<input type="checkbox"/> 健康柔道整復学科		

※1 専願入試においては、合格した専攻に必ず入学することになるため、専攻の選択には十分注意してください。

②教育学部 学校教育課程志願者で【音楽実技】を選択する方は、音楽実技の組み合わせを1つ選択してください。  
管弦打楽器を選択する方は、使用する楽器名を記入してください。

音 楽 実 技	<input type="checkbox"/> ピアノ+声楽 <input type="checkbox"/> ピアノ+管弦打楽器 <input type="checkbox"/> 声楽+管弦打楽器
	管弦打楽器 楽器名 [ ]



氏名 \_\_\_\_\_

③一般推薦入試において、外部試験・外部試験以外の証明書（A4・コピー）を提出する場合は、提出する証明書を下記より選択してください。（加点には上限があります）

【教育学部】

・外部検定試験（複数選択可）

<input type="checkbox"/> 実用英語技能検定	<input type="checkbox"/> 実用数学技能検定	<input type="checkbox"/> 日本漢字能力検定
-----------------------------------	-----------------------------------	-----------------------------------

【外国語学部】 ※高校在籍中に取得したものに限る

・外国語外部試験（複数選択可）

<input type="checkbox"/> 実用英語技能検定	<input type="checkbox"/> GTEC（4技能版）	<input type="checkbox"/> ケンブリッジ英語検定	<input type="checkbox"/> IELTS
<input type="checkbox"/> TEAP	<input type="checkbox"/> TEAP-CBT	<input type="checkbox"/> TOEFL-iBT	<input type="checkbox"/> TOEIC L&R
<input type="checkbox"/> TOEIC L&R, TOEIC S&W		<input type="checkbox"/> 中国語検定試験	<input type="checkbox"/> 漢語水平考試（HSK）
<input type="checkbox"/> 韓国語能力試験（TOPIK）		<input type="checkbox"/> ハングル能力検定試験	
<input type="checkbox"/> Diplomas de Español como Lengua Extranjera（DELE）			<input type="checkbox"/> スペイン語技能検定（西検）

・外国語外部試験以外（複数選択可）

	学年	1 位	2 位	3 位	出場
静岡県高等学校英語対話弁論大会	1 年	<input type="checkbox"/>	<input type="checkbox"/>	<input type="checkbox"/>	<input type="checkbox"/>
	2 年	<input type="checkbox"/>	<input type="checkbox"/>	<input type="checkbox"/>	<input type="checkbox"/>
多言語レシテーション大会	1 年	<input type="checkbox"/>	<input type="checkbox"/>	<input type="checkbox"/>	<input type="checkbox"/>
	2 年	<input type="checkbox"/>	<input type="checkbox"/>	<input type="checkbox"/>	<input type="checkbox"/>

【社会環境学部】

・外部検定試験（1 検定のみ）

<input type="checkbox"/> ビオトープ管理士（2 級以上）	<input type="checkbox"/> 生物分類技能検定（3 級以上）	<input type="checkbox"/> P検-ICTプロフィシエンシー検定（準 2 級以上）
<input type="checkbox"/> 統計検定（3 級以上）	<input type="checkbox"/> 防災検定（2 級以上）	<input type="checkbox"/> 実用数学技能検定（2 級以上）
<input type="checkbox"/> 実用理科技能検定〔物理検定・化学検定・生物検定・地学検定〕（2 級以上を 2 科目以上）		
<input type="checkbox"/> ニュース時事能力検定（準 2 級以上）		

振 込 金 額
<div><div></div><div></div></div> , 0 0 0 円

支払い方法を1つ選択してください。	
<input type="checkbox"/>	コンビニエンスストア
<input type="checkbox"/>	クレジットカード

クレジットカード受付番号記入欄 （クレジットカード番号ではありません） クレジットカードの場合は、受付番号を下記に記入してください。									

収納証明書貼付欄
コンビニエンスストアの場合は、「取扱明細書」または「取扱明細書兼領収書」の「収納証明書」部分を切り取り貼付してください。





様式 1

常葉大学

一般推薦入試  
スポーツ推薦入試

# 推 薦 書

年 月 日

常 葉 大 学  
常葉大学短期大学部  
学 長 殿

学 校 名

学 校 長 名 印

記載責任者 印

下記の者は、貴学の入学志願者として適格であり、入学するにふさわしい者と認め、ここに推薦いたします。

試験区分※	一般推薦入試 ・ スポーツ推薦入試
-------	-------------------

フリガナ		性別 ※	生年月日（西暦）
氏 名		男 ・ 女	年 月 日
卒業年月※	西暦 年 月	卒業 ・	卒業見込
志望学部 課程・学科 (専攻)	学部	課程・学科	専攻
推薦理由			

※該当するものに○をつけてください

【一般推薦入試 教育学部 学校教育課程及び生涯学習学科 生涯スポーツ専攻 志願者】

新体力テスト総合評価（高校3年次にまだ実施していない場合は、最新の結果と実施年次を記入してください）

段 階	A ・ B ・ C ・ D ・ E	点 数	点	実 施	年次
-----	-------------------	-----	---	-----	----





常葉大学

一般推薦入試  
スポーツ推薦入試  
社会人入試  
帰国生入試  
外国人留学生入試

年 月 日

※志願者本人が自筆で記入してください。  
(必ずボールペンで記入してください)

# 志願理由書

氏 名 \_\_\_\_\_  
(西曆 年 月 日生)

① あなたが本学 \_\_\_\_\_ 学部 \_\_\_\_\_ 課程・学科 \_\_\_\_\_ 専攻 \_\_\_\_\_ を志願した理由を述べてください。

② あなた自身について自由に PR してください。

※社会人入試志願者のみ記入してください（社会人としての職歴も分かるように記入してください）。

年（西暦）	月	学歴・職歴
		高等学校科 入学
		高等学校科 卒業

※帰国生入試・外国人留学生入試の志願者のみ記入してください。

これまで受けた正規の学校教育全て（小学校から最終学年まで）について年代順に記入してください。

（注1）学校種別：小学校・中学校・高等学校・専科学校・大学等

学歴					
学 校 名（正式名称）	学校種別 <sup>(注1)</sup>	所 在 地 <sup>(国)</sup>	在学期間(西暦)	卒業・修了 転出・見込	修学年数
			年 月 ～ 年 月		年 ケ月
			年 月 ～ 年 月		年 ケ月
			年 月 ～ 年 月		年 ケ月
			年 月 ～ 年 月		年 ケ月
			年 月 ～ 年 月		年 ケ月
			年 月 ～ 年 月		年 ケ月
			年 月 ～ 年 月		年 ケ月
日本語を学習した学校および期間（※外国人留学生入試の志願者のみ記入してください）					
学校名		学習期間(西暦)	年 月 ～ 年 月		
学校名		学習期間(西暦)	年 月 ～ 年 月		

スポーツ実績調査書

フリガナ		性別	生年月日（西暦）
氏 名		男 ・ 女	年 月 日
出身高校	高等学校 西暦 年 月 卒業 ・ 卒業見込		
体格	身長 cm	体重 kg	

新体力テスト総合評価（高校3年次にまだ実施していない場合は、最新の結果と実施年次を記入してください）

段 階	A ・ B ・ C ・ D ・ E	点 数	点	実 施	年次
-----	-------------------	-----	---	-----	----

所属運動部での活動実績

所属 運動部名 (競技名)		[団体種目の場合下記のとどちらかに○をつけてください] レギュラー ・ 準レギュラー		
大会区分	種目/ポジション	大会名	開催年月日	成績・記録
県内大会				
ブロック 大会				
全国大会				
その他				
適性や将来性に関する所見				
その他特記事項				
上記のとおり相違ないことを証明します。 <div>西暦 年 月 日</div> <div>記載責任者 職 名</div> <div>氏 名</div> <div>印</div>				

※志願者本人の活動状況(資格・記録・活動内容)を裏づける賞状・公式記録・記事等の資料(コピー可)を必ず添付してください。  
資料は A4 サイズにまとめてください。複数枚可。



常葉大学 造形学部造形学科

常葉大学 造形学部 実技試験（作品提出）

## 作品説明・証明書

※提出できる作品は全部で3点以内（高校入学後に制作したもの。自主制作も可）です。

フリガナ		性 別	生 年 月 日 (西暦)
氏 名		男 ・ 女	年 月 日生
出身校			

題名：

制作意图・方法 (200 ~ 300 字)

A blank graph grid. The vertical axis (y-axis) is on the right side, with labels 100, 200, and 300. The horizontal axis (x-axis) is at the bottom, with labels 100, 200, 300, 400, 500, 600, 700, 800, 900, and 1000. The grid consists of 10 columns and 30 rows of squares, defined by dashed lines. The axes are solid lines.

〔次ページに続く〕

制作時期（例：202〇年〇月 ～ 〇月）：

制作期間（例：約〇時間、 約〇週間）：

共同制作の場合

制作に関わった人数： 本人の役割：

主たる画材・素材、アプリケーション等：

サイズ（規定サイズまたは縦横高さの mm 表記）：

提出するメディア： ☐DVD ☐USB メモリ

フォルダ名： （1 作品ごとにフォルダを分けてください）

フォルダ内のファイル点数：

フォーマット： ☐JPG ☐HEIC ☐PDF ☐PNG ☐TIFF （概ね縦横いずれも 1500 ピクセル以上）

☐AVI ☐MOV ☐MP4

上記のとおり相違のないことを証明します。

年 月 日

作者 氏名 印

所 属（職位）

指導者氏名 印

（担任の先生、美術の先生、顧問の先生、出身高校の先生など）



速達

切貼  
(簡易書留  
速達分)

209-8799

東京都府中市南町 4 -40-35

東京多摩郵便局 私書箱48号

常葉大学

簡易書留

願書受付センター 行

3

出願書類在中

試験区分 [○で囲む]	一般推薦入試	スポーツ推薦入試
フリガナ		
氏名		
住所	〒	
電話番号		

◆書類の入れ忘れが無いかももう一度確認してください。

※本紙をカラープリンタで出力後、市販封筒角2型（A4サイズの用紙が折らずに入る封筒）の表に貼付し簡易書留速達で郵便局窓口より郵送してください。（ポスト投函はできません。）

※カラー印刷ができない場合は、白黒印刷で出力し、郵送時に郵便局窓口にて速達印を押印してください。



速達

切貼  
(簡易書留  
速達分)

209-8799

東京都府中市南町 4 -40-35

東京多摩郵便局 私書箱48号

常葉大学

簡易書留

願書受付センター

行

5

出願書類在中

試験区分 [○で囲む]	社会人入試	帰国生入試	外国人留学生入試
フリガナ			
氏 名			
住 所	〒		
電話番号			

◆書類の入れ忘れが無いかももう一度確認してください。

※本紙をカラープリンタで出力後、市販封筒角2型（A4サイズ of 用紙が折らずに入る封筒）の表に貼付し簡易書留速達で郵便局窓口より郵送してください。（ポスト投函はできません。）

※カラー印刷ができない場合は、白黒印刷で出力し、郵送時に郵便局窓口にて速達印を押印してください。