令和７年度　学生生活アンケート調査

2025年　12月

常葉大学草薙・瀬名キャンパス【大学院研究科(草薙)】

目　次

★　プロフィール　1

★　日常生活について　2

★　平日の過ごし方について　11

★　学修の状況について　15

★　課外活動の状況について　25

★　学生食堂について　30

★　キャンパスの改善について　32

★　学生支援体制について　34

★　大学からの情報提供について　45

★　入学後のトラブルについて　51

資料集　巻末

★ プロフィール

1. あなたの性別

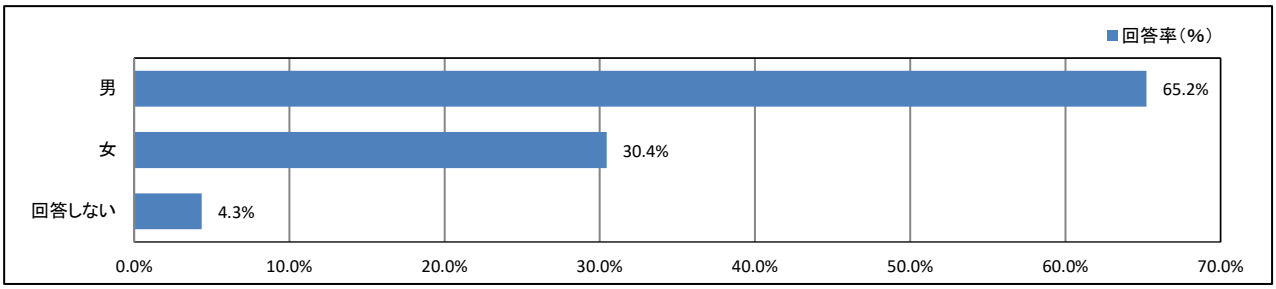

2. あなたの学年

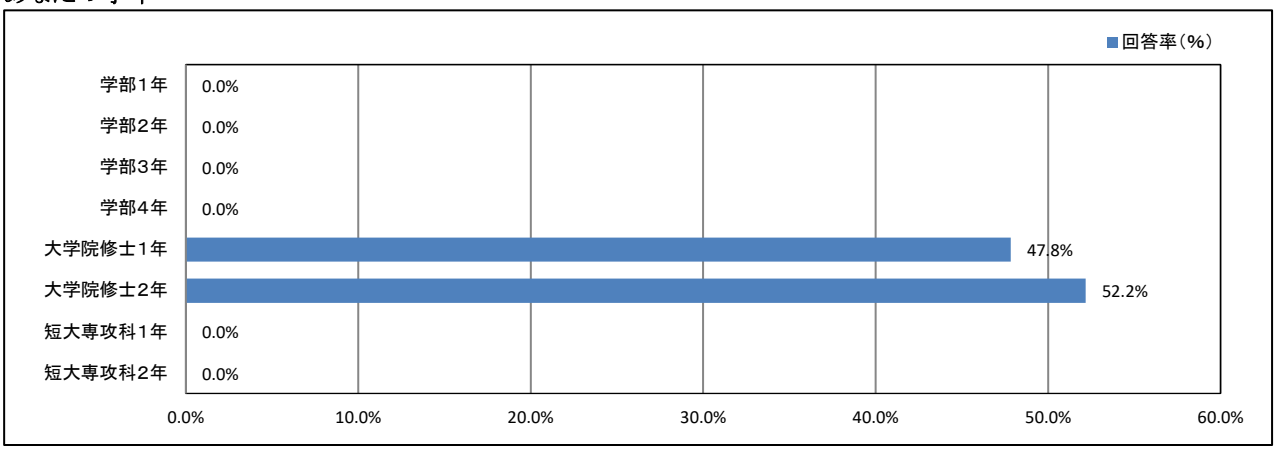

4. アルバイトによる授業料等負担の有無

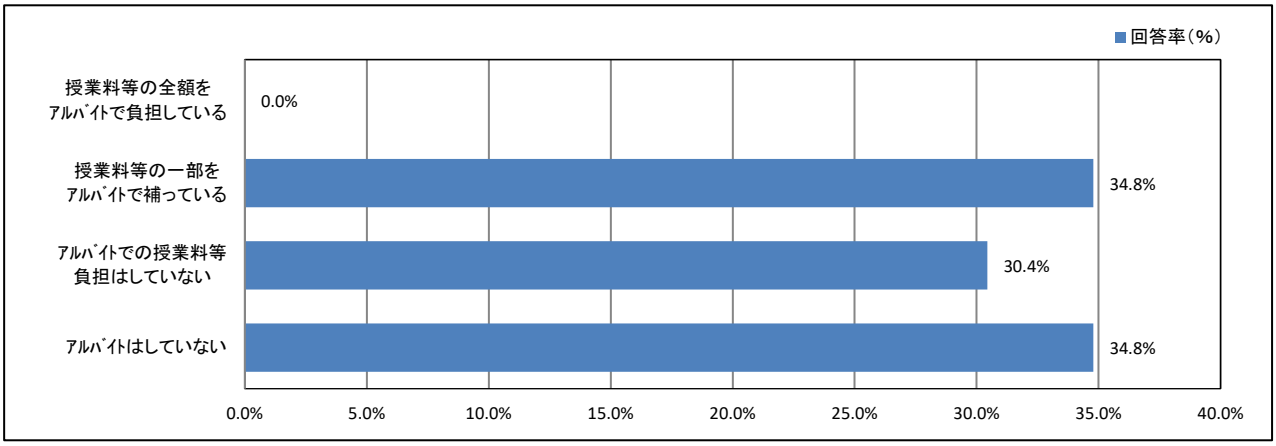

5. 奨学金による授業料等負担の有無

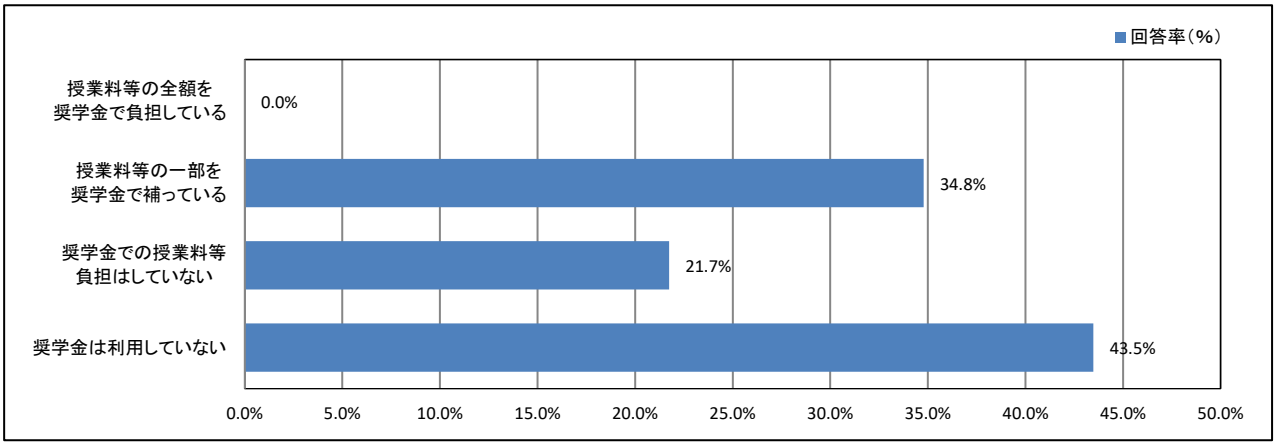

★　日常生活について

6. 居住形態について

【全体】

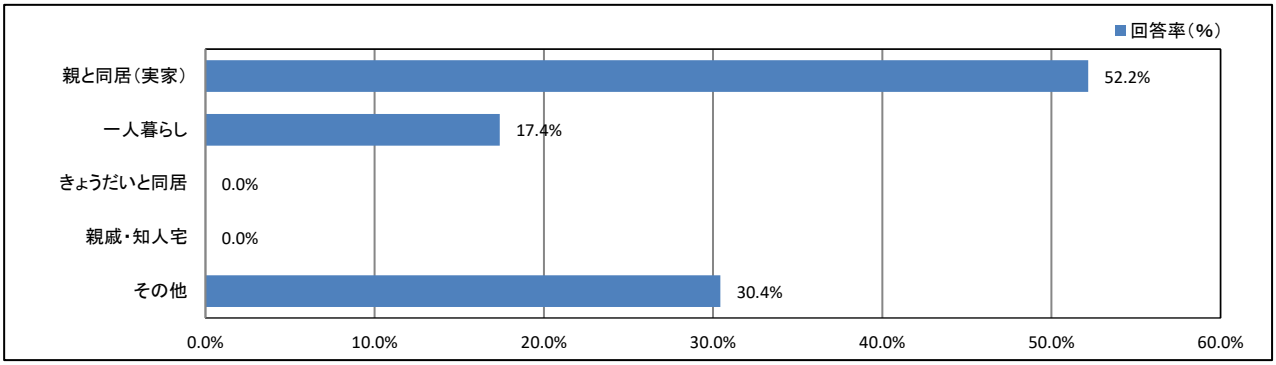

【学年】

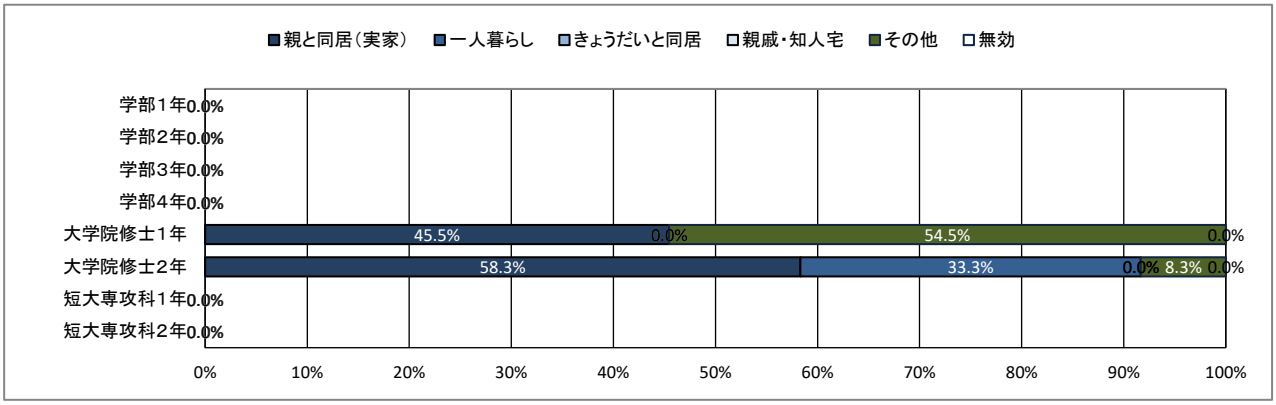

★　日常生活について

7. 通常の通学手段について（あてはまるものすべてにマークしてください）

【全体】

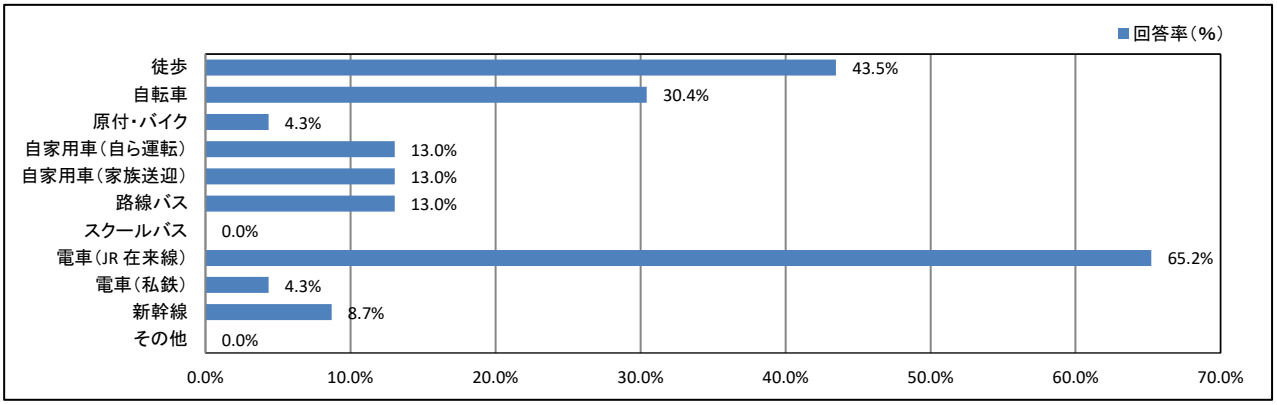

【学年】

＜学部1年＞

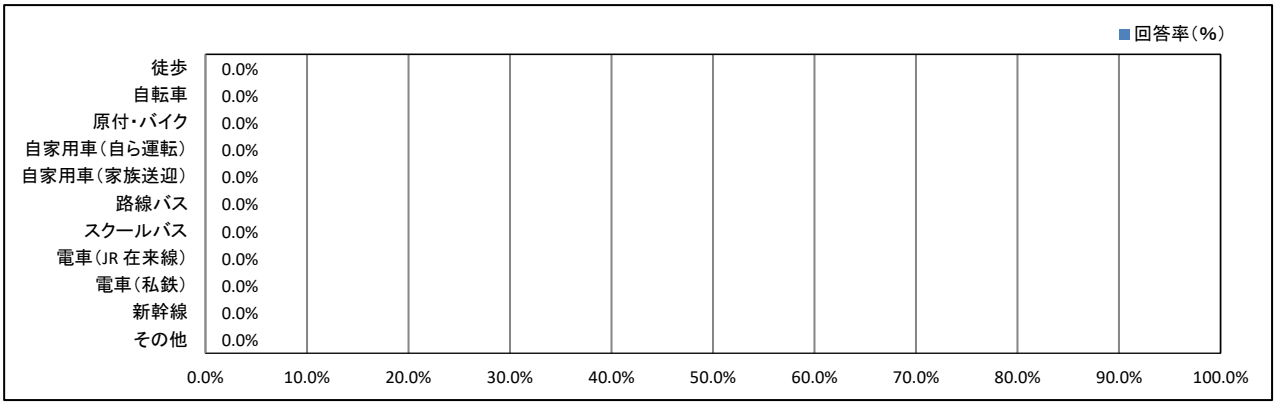

＜学部2年＞

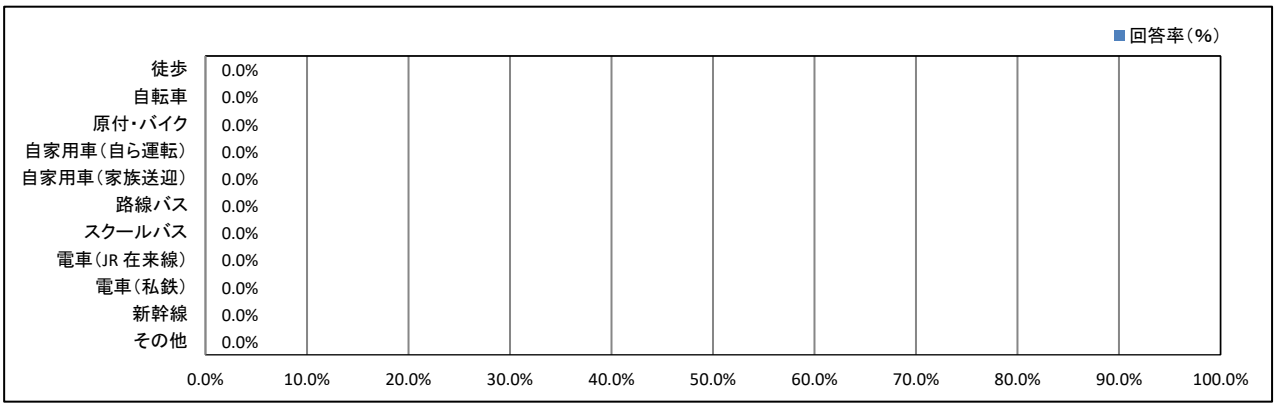

＜学部3年＞

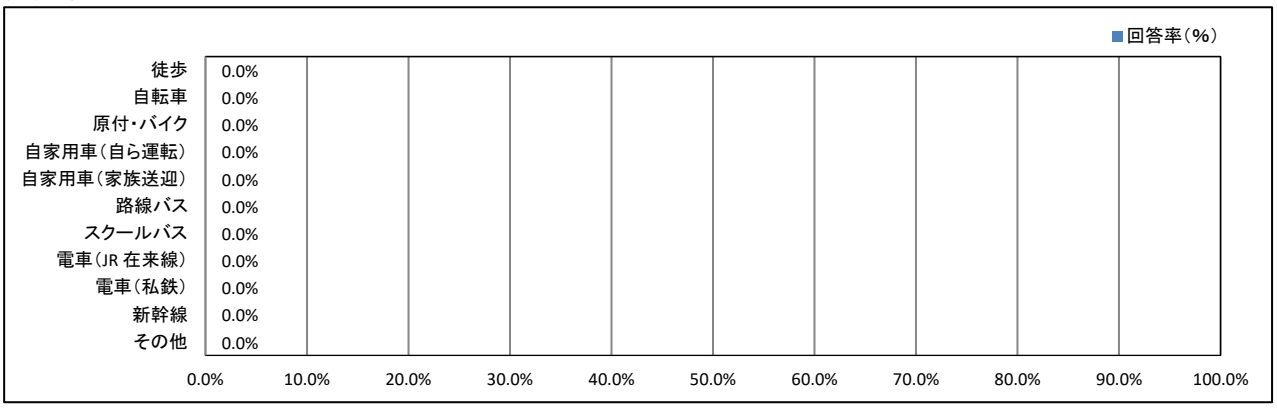

★　日常生活について

＜学部4年＞

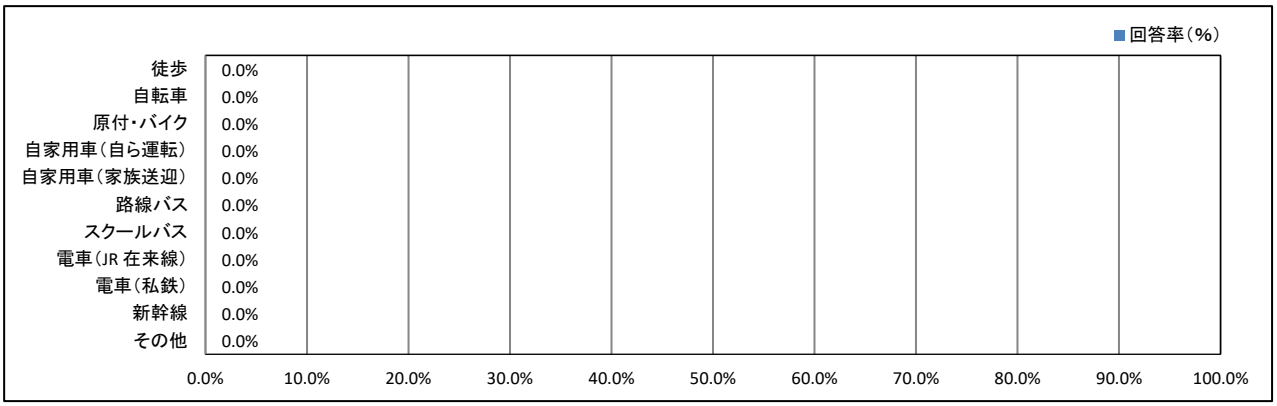

＜大学院修士1年＞

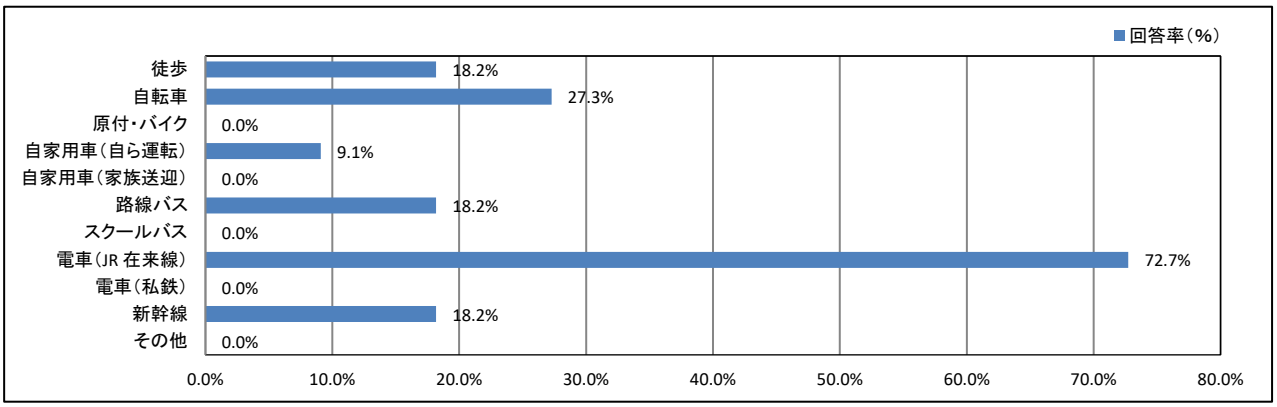

＜大学院修士2年＞

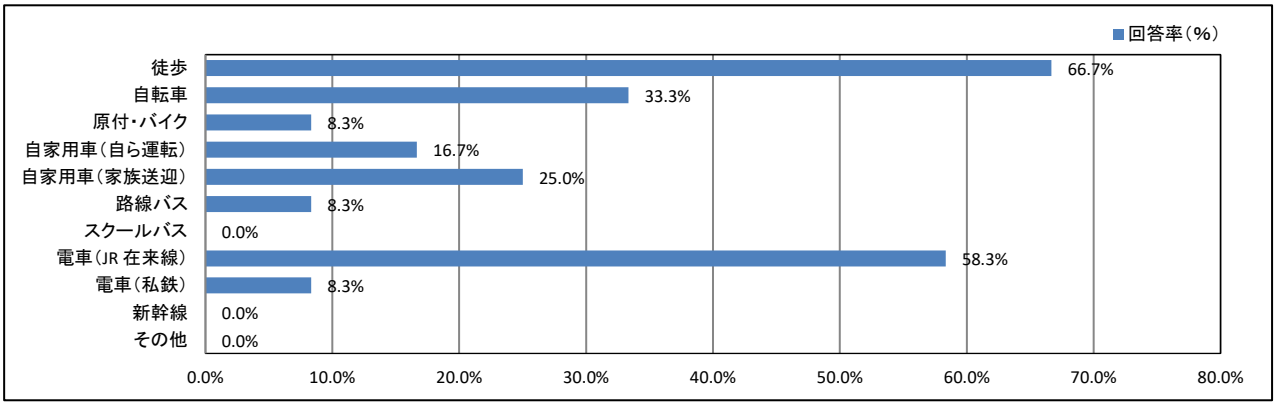

＜短大専攻科1年＞

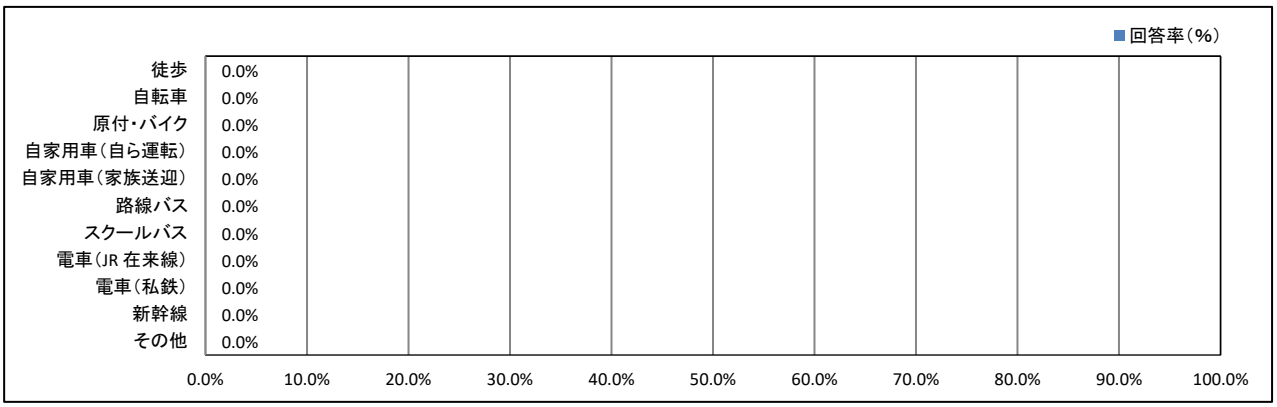

★　日常生活について

＜短大専攻科2年＞

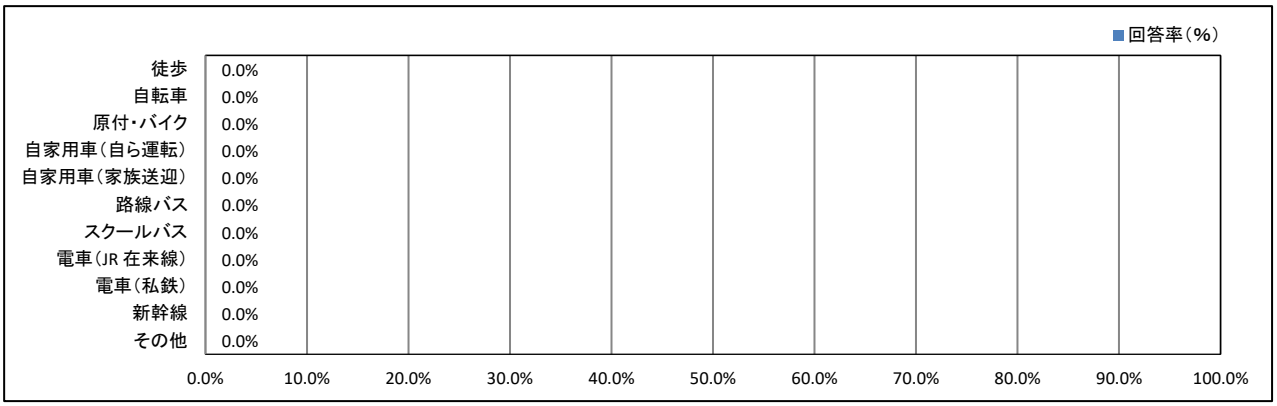

★　日常生活について

8. 通学時間について（片道）

【全体】

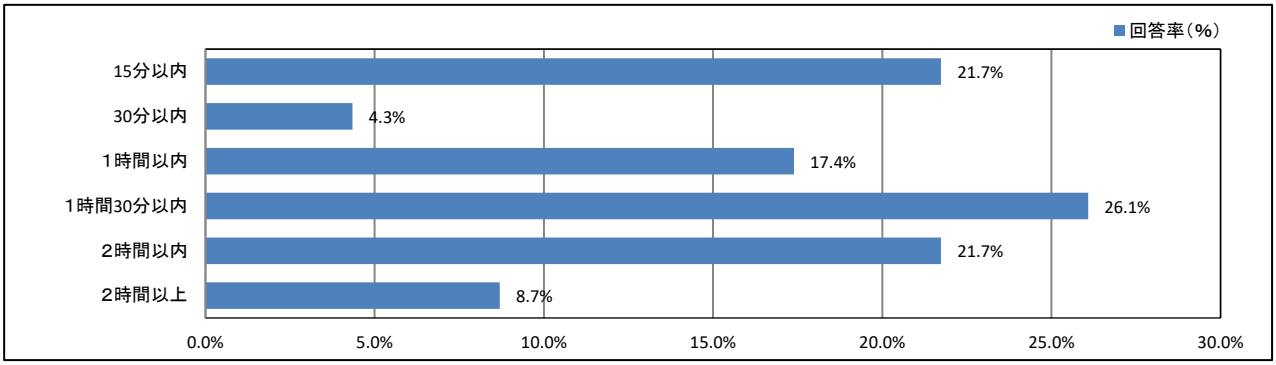

【学年】

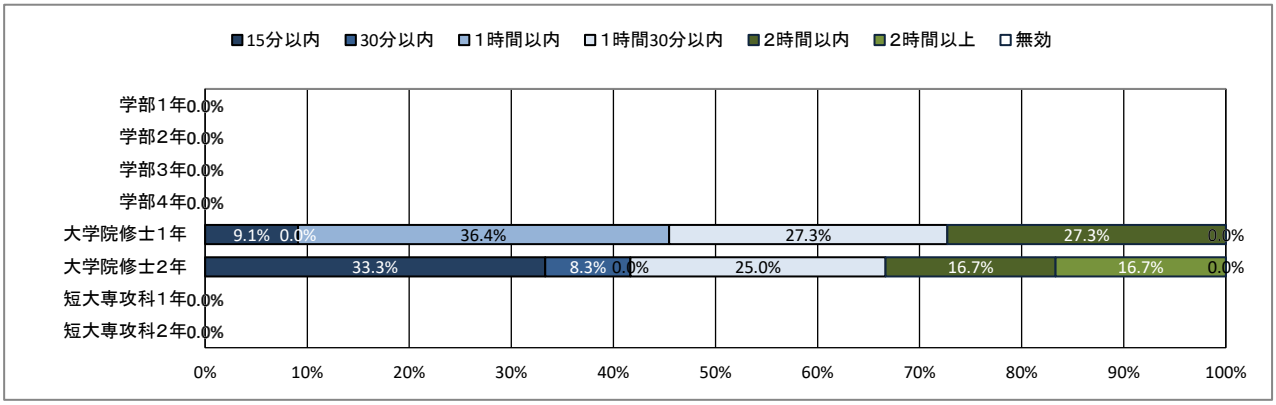

★　日常生活について

9. 朝食について

【全体】

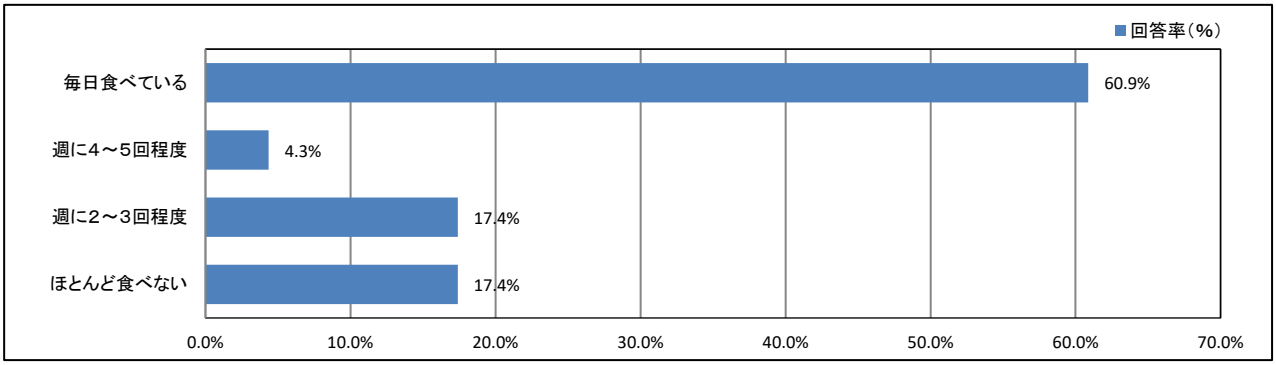

【学年】

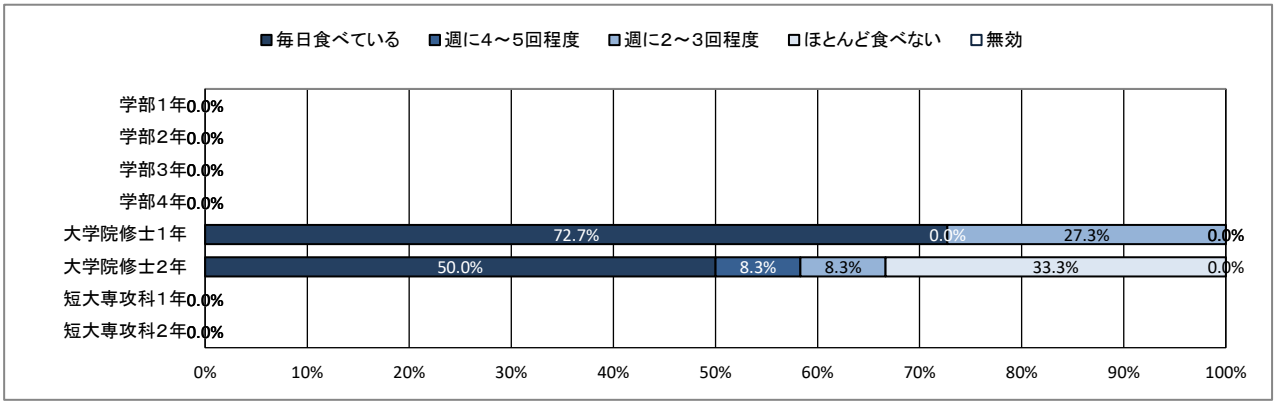

★　日常生活について

10. 平日の平均睡眠時間

【全体】

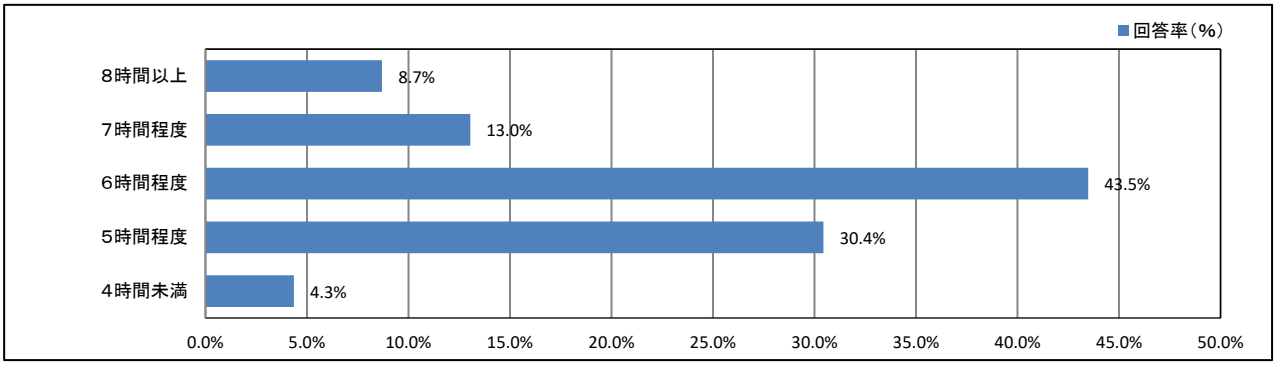

【学年】

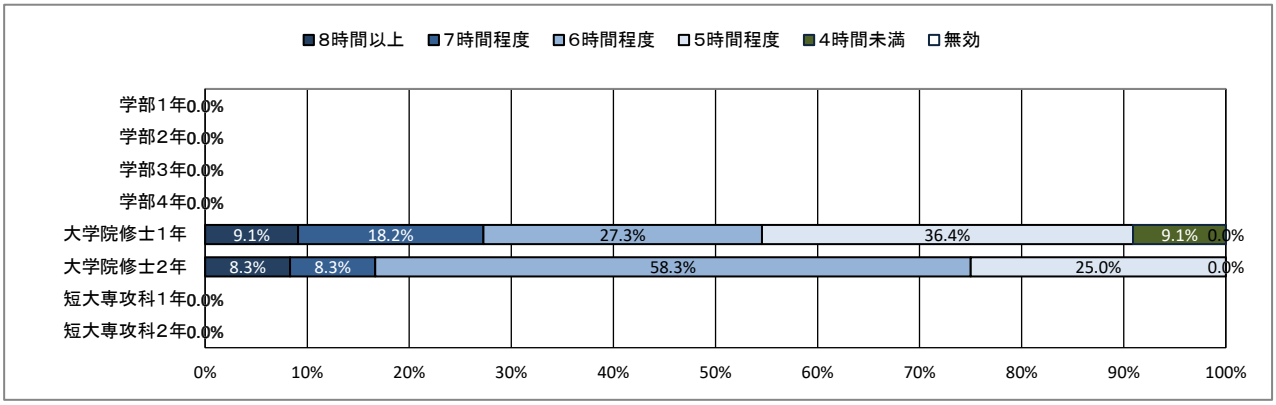

★　日常生活について

11. 週末（土日）の過ごし方（最も多い活動）

【全体】

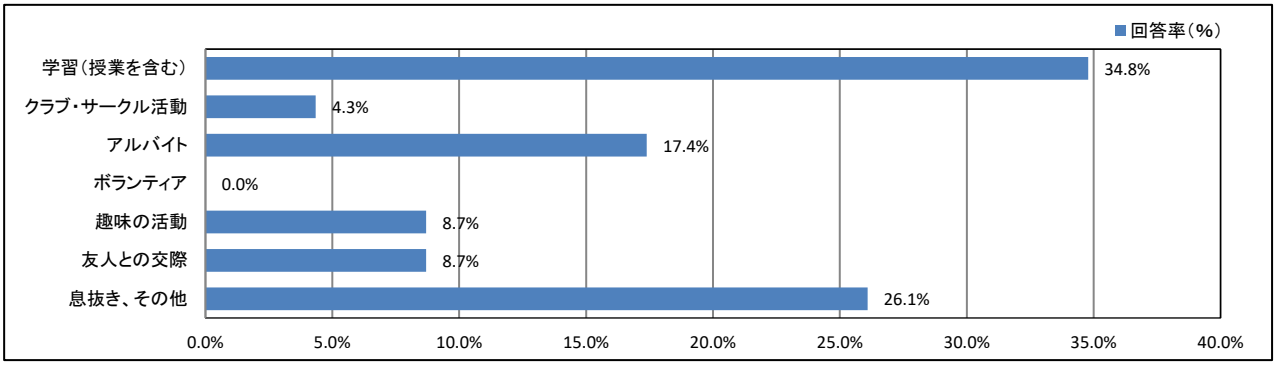

【学年】

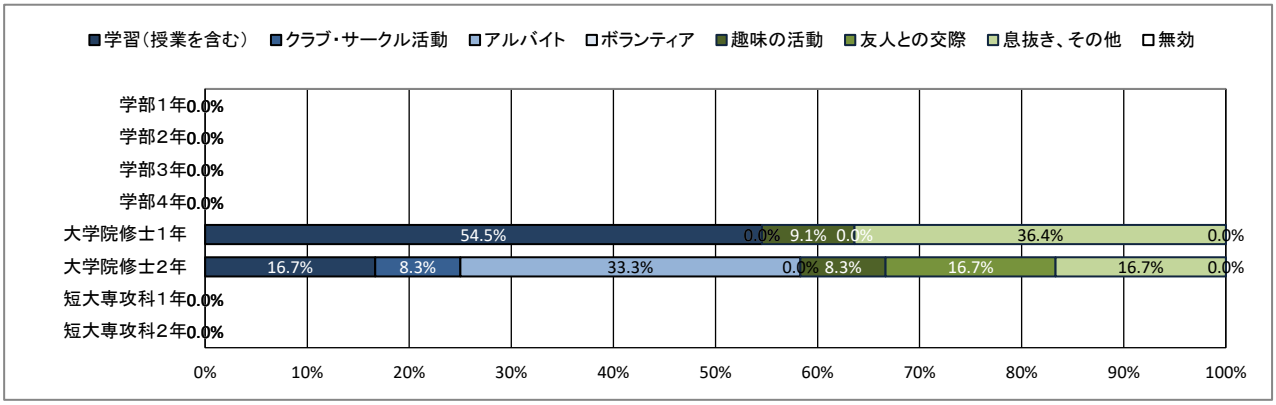

★　日常生活について

12. 喫煙について

【全体】

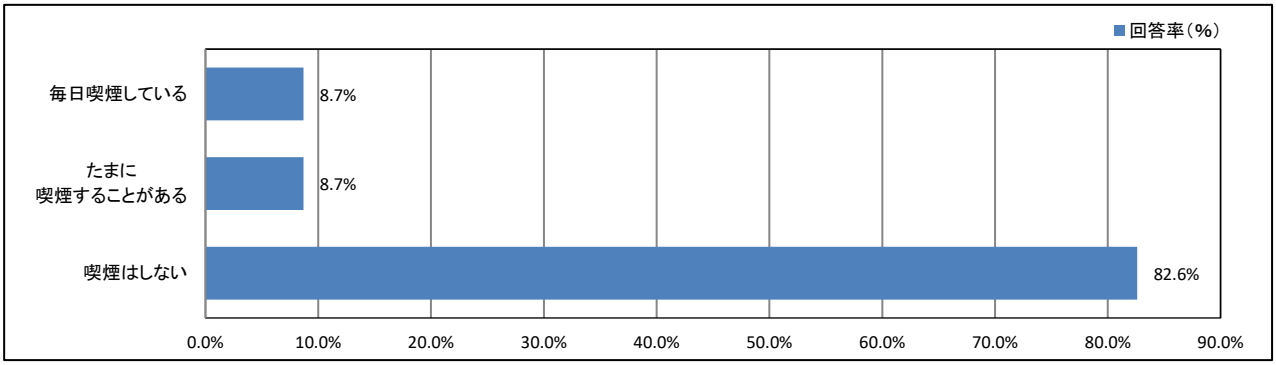

【学年】

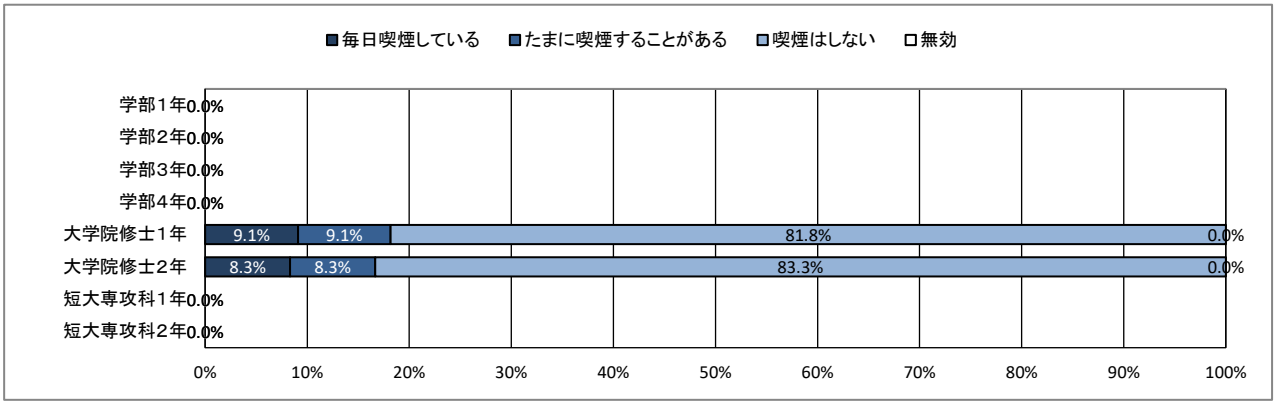

★　平日の過ごし方について

13. 1日の学修時間（授業時間を除く）

【全体】

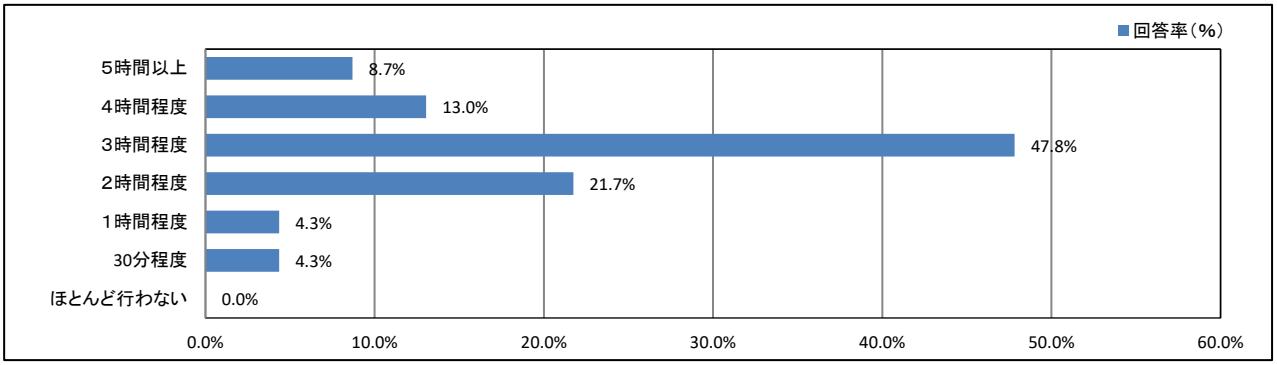

【学年】

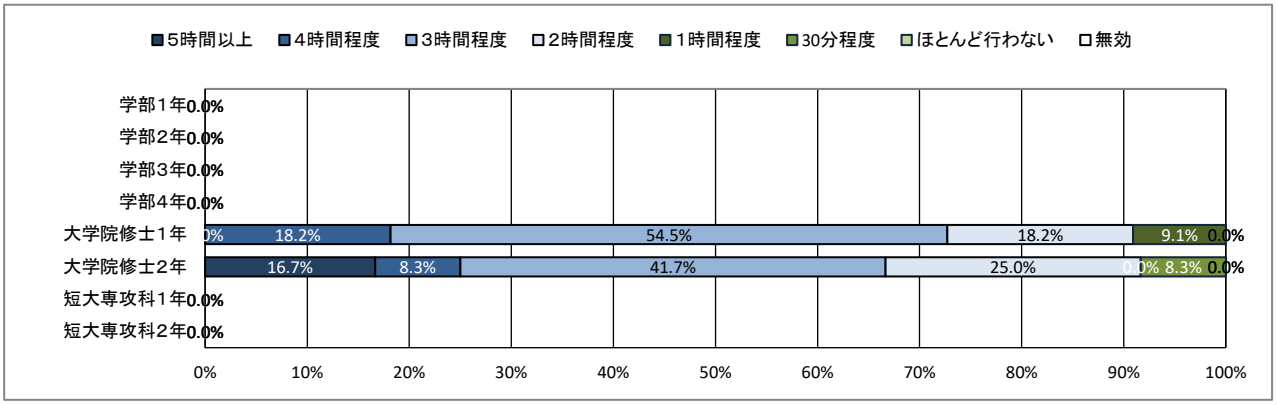

★　平日の過ごし方について

14. クラブ・サークル活動

【全体】

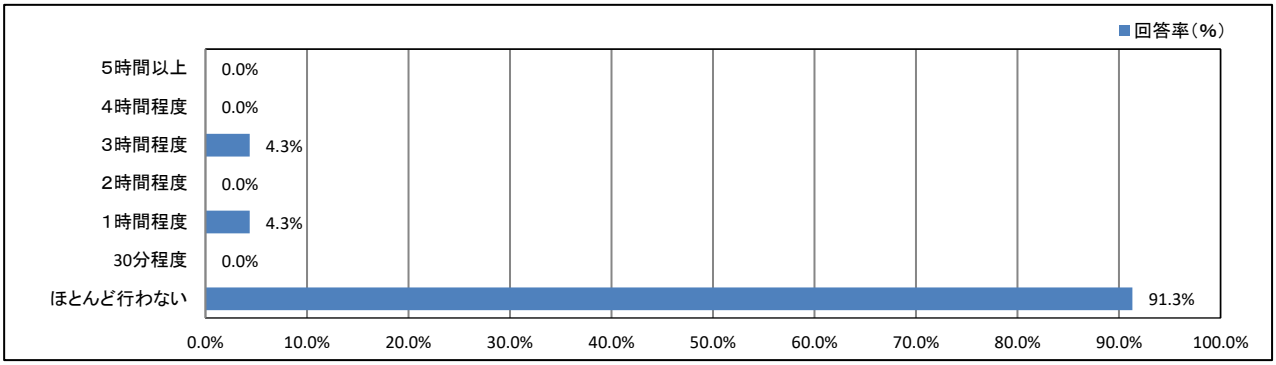

【学年】

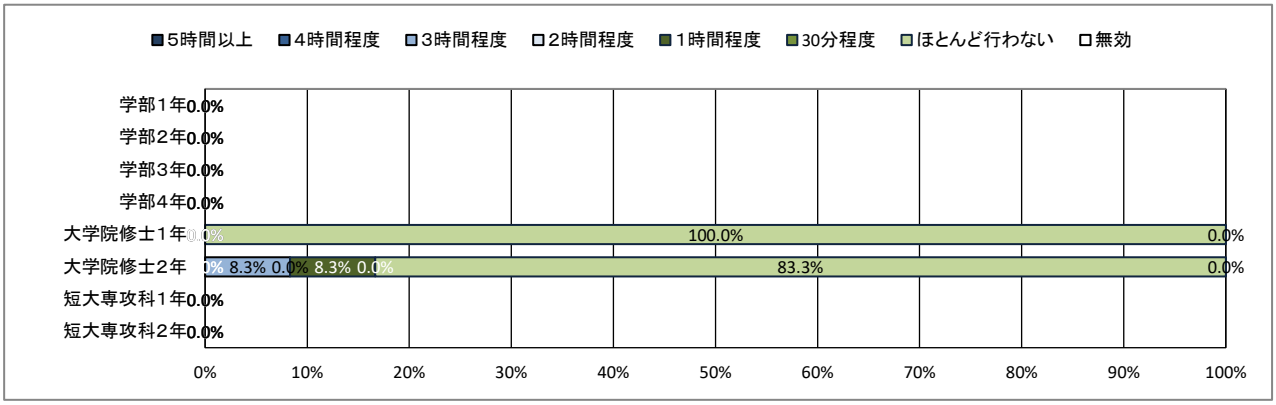

★　平日の過ごし方について

15. アルバイト

【全体】

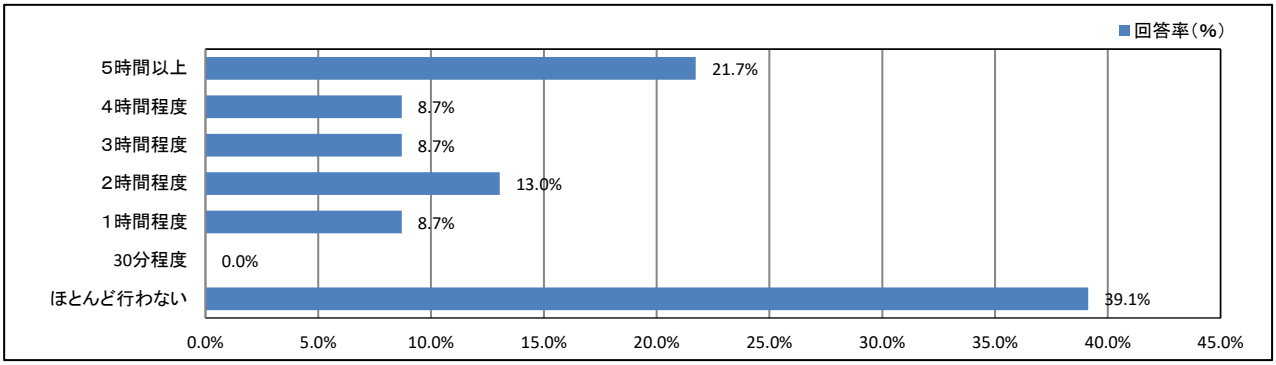

【学年】

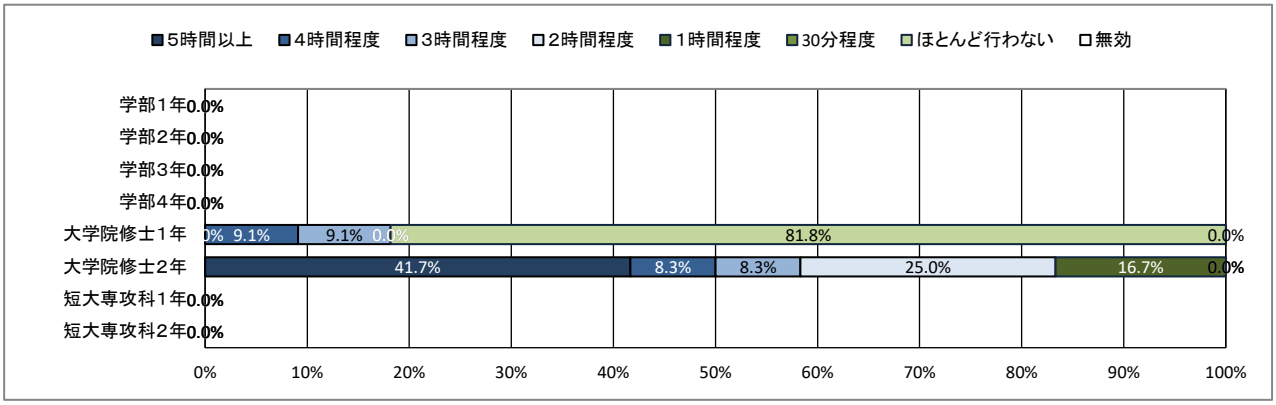

★　平日の過ごし方について

16. ゲーム・LINE・SNS

【全体】

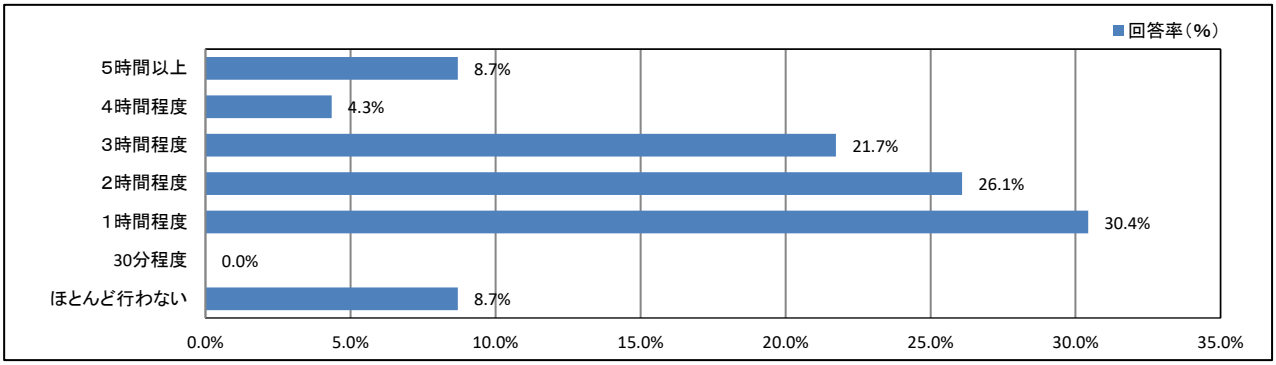

【学年】

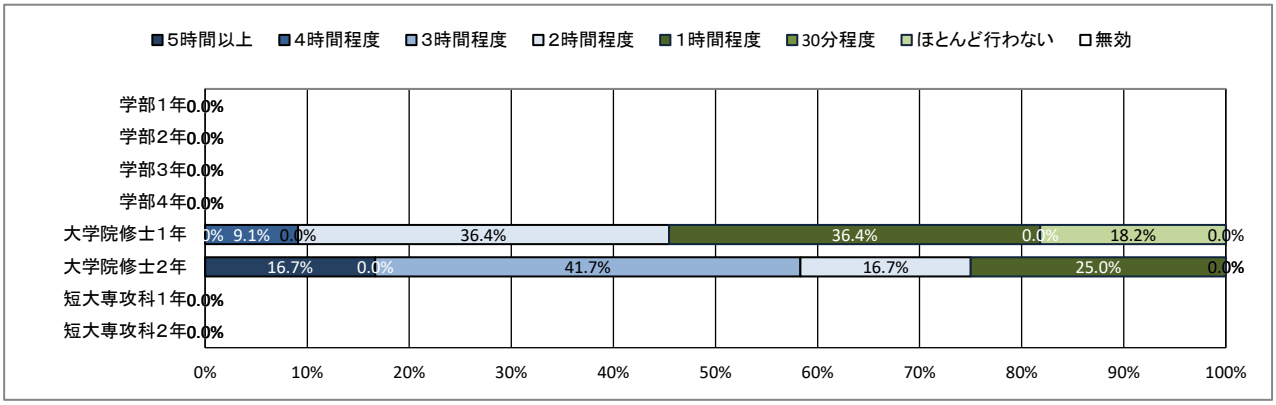

★ 学修の状況について

17. これまで履修した授業の内容は、おおむね理解できた

【全体】

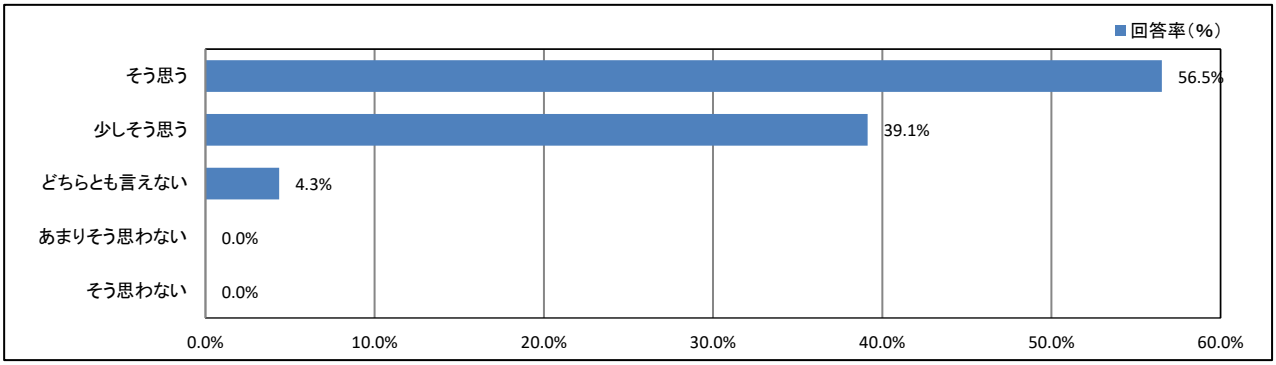

【学年】

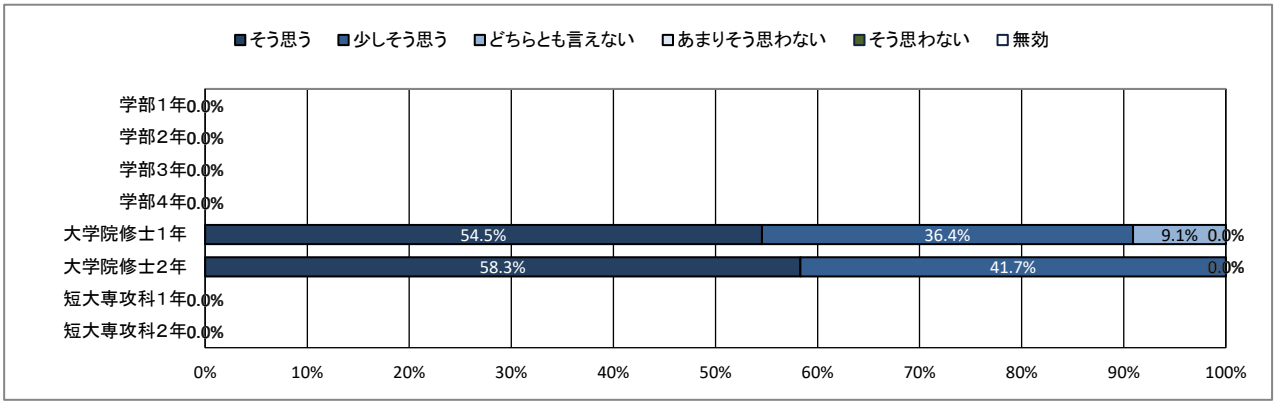

★ 学修の状況について

18. 授業への出席状況は、おおむね良好だった

【全体】

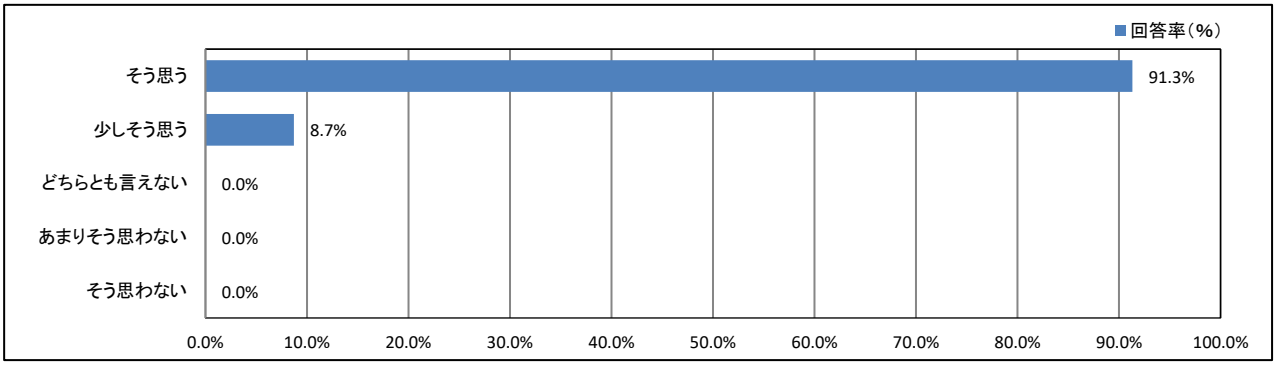

【学年】

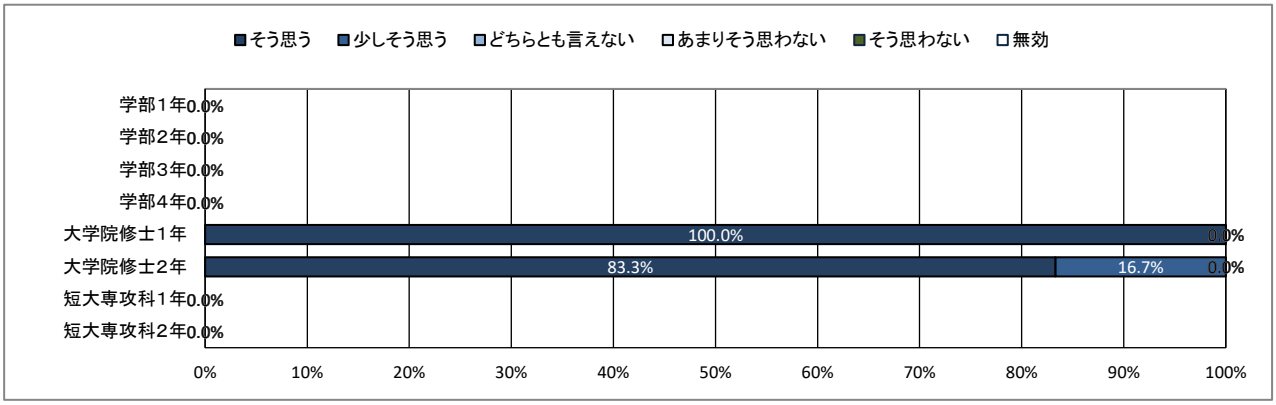

★ 学修の状況について

19. 遅刻や私語をせず、良好な受講態度に努めた

【全体】

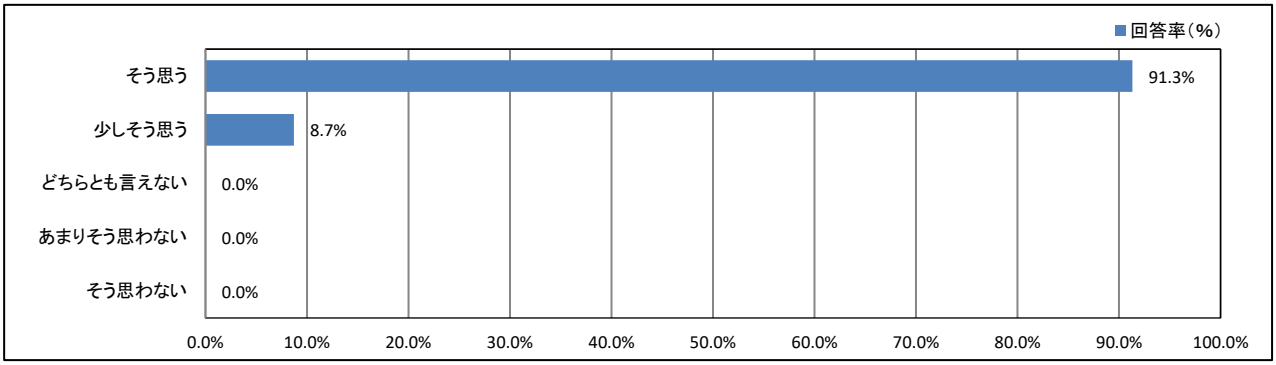

【学年】

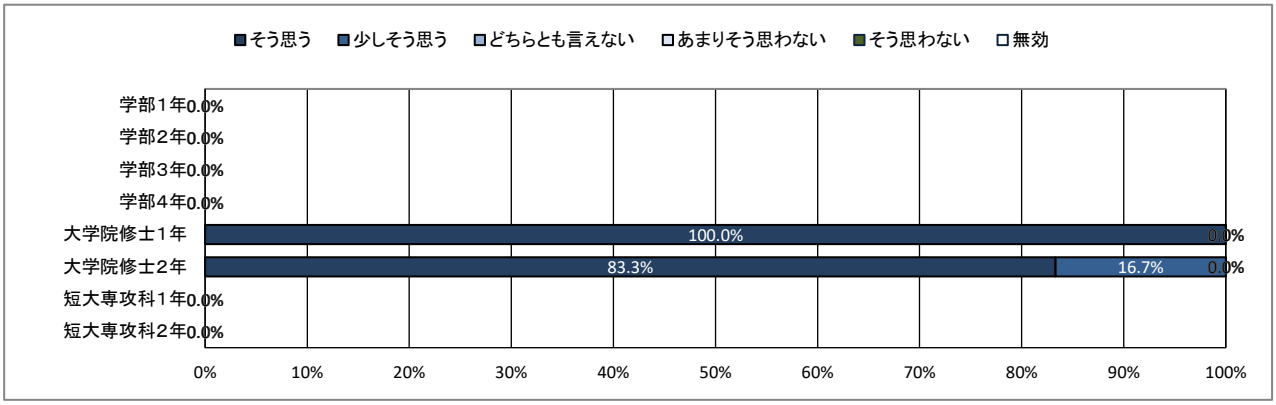

★ 学修の状況について

20. 予習・復習など、授業時間外の学修に努めた

【全体】

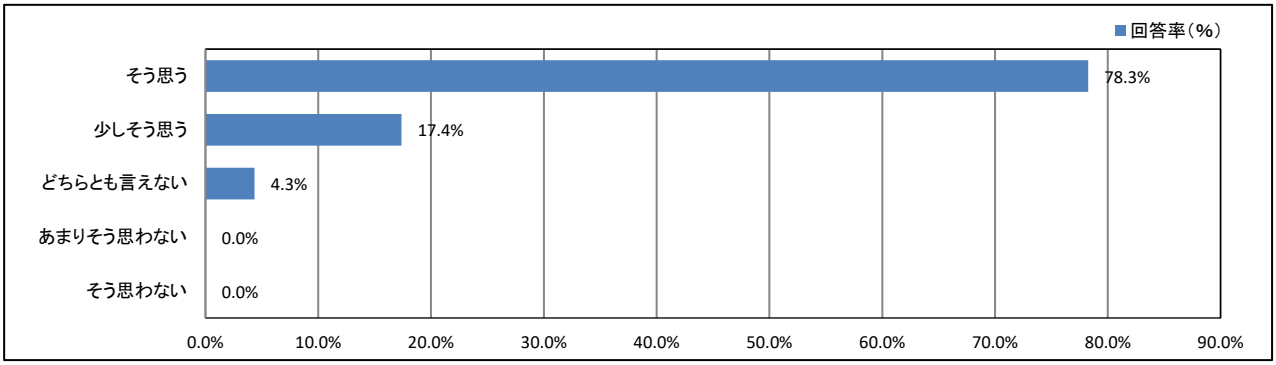

【学年】

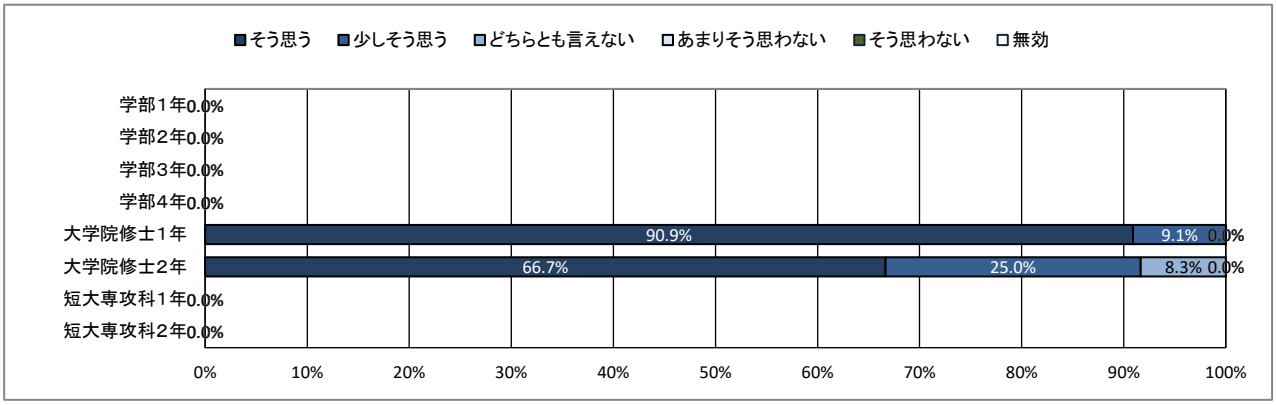

★ 学修の状況について

21. これまでの学業成績を理解し、現在の学修に活かしている

【全体】

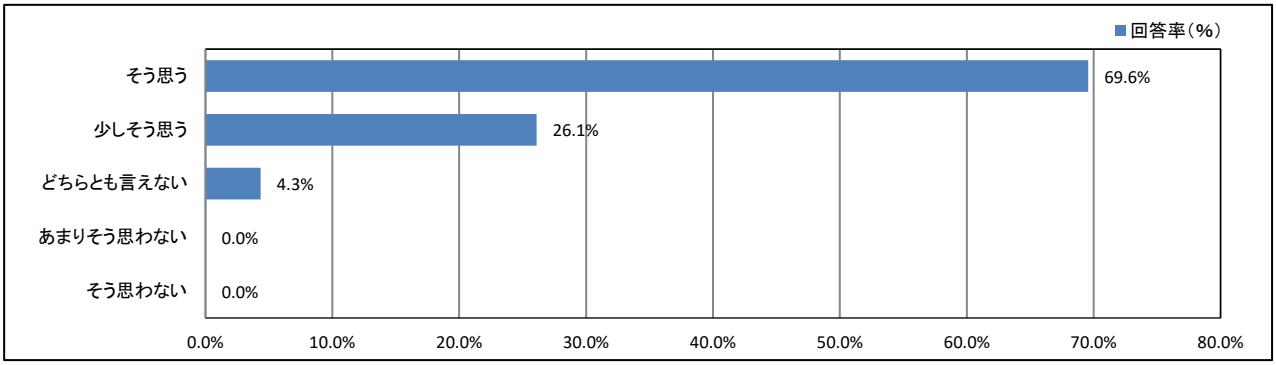

【学年】

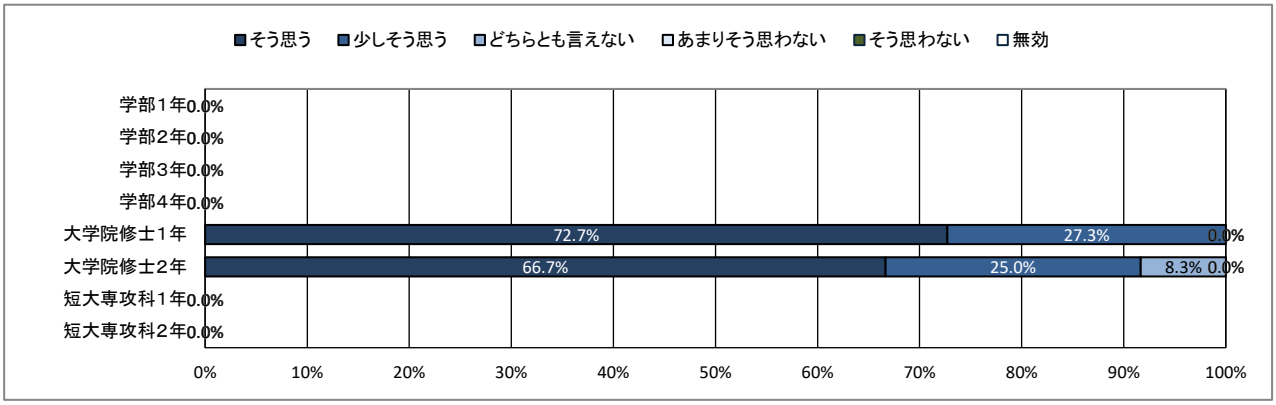

★　学修の状況について

22. 授業を通して、幅広い教養が得られている

【全体】

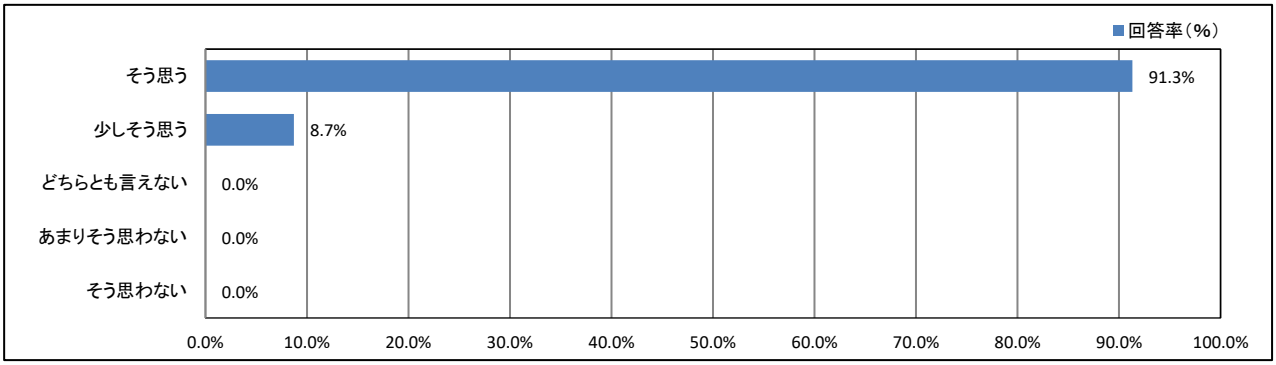

【学年】

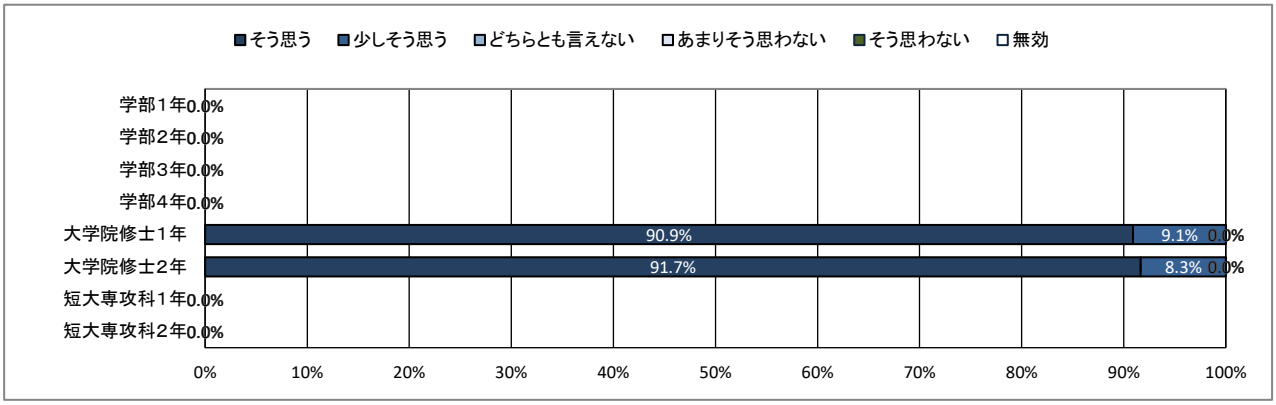

★　学修の状況について

23. 授業を通して、深い専門知識が得られている

【全体】

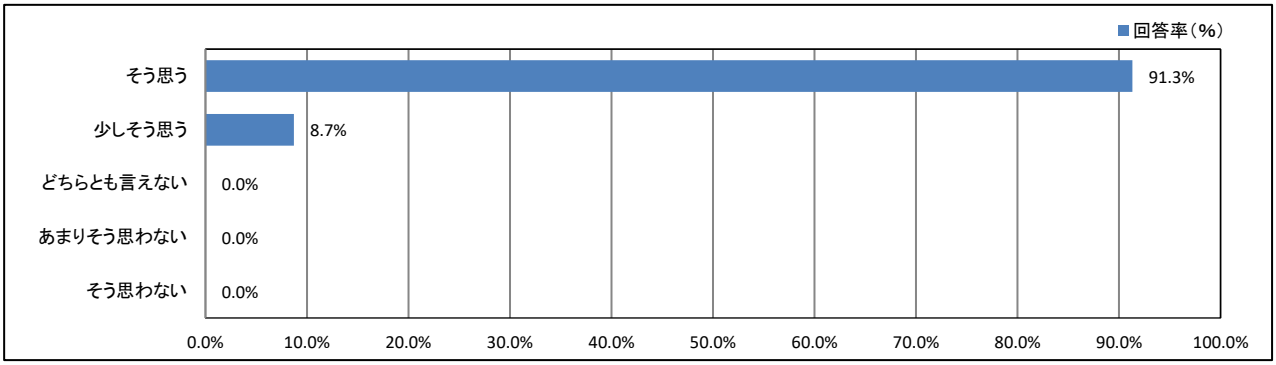

【学年】

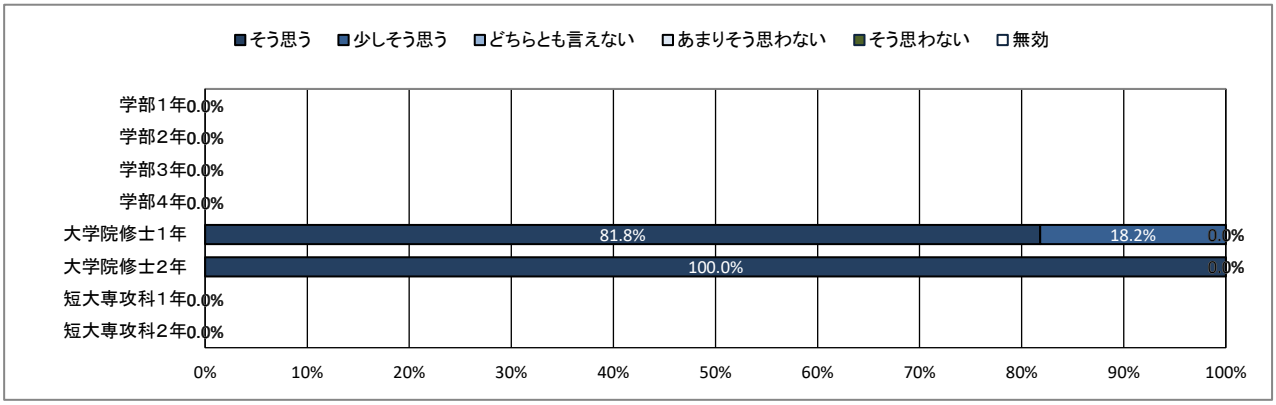

★　学修の状況について

24. 授業を通して、職業関連の知識・技能が得られている

【全体】

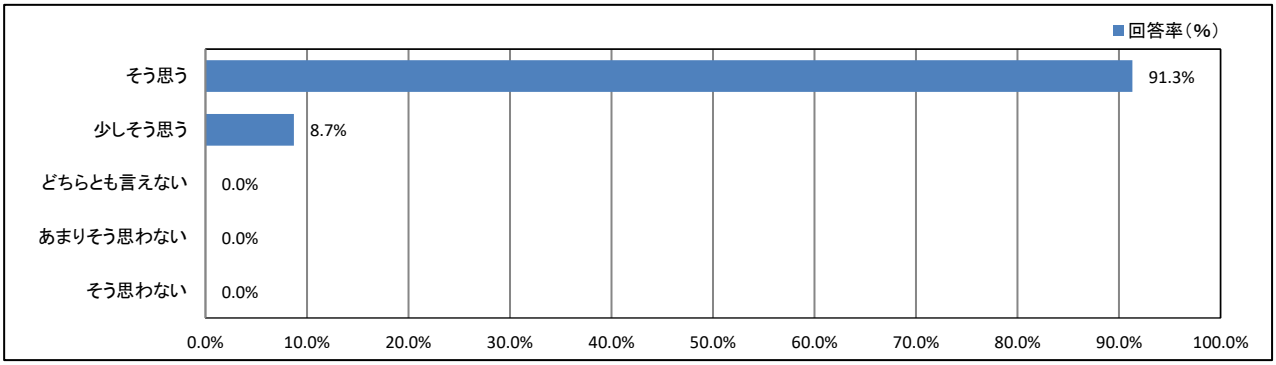

【学年】

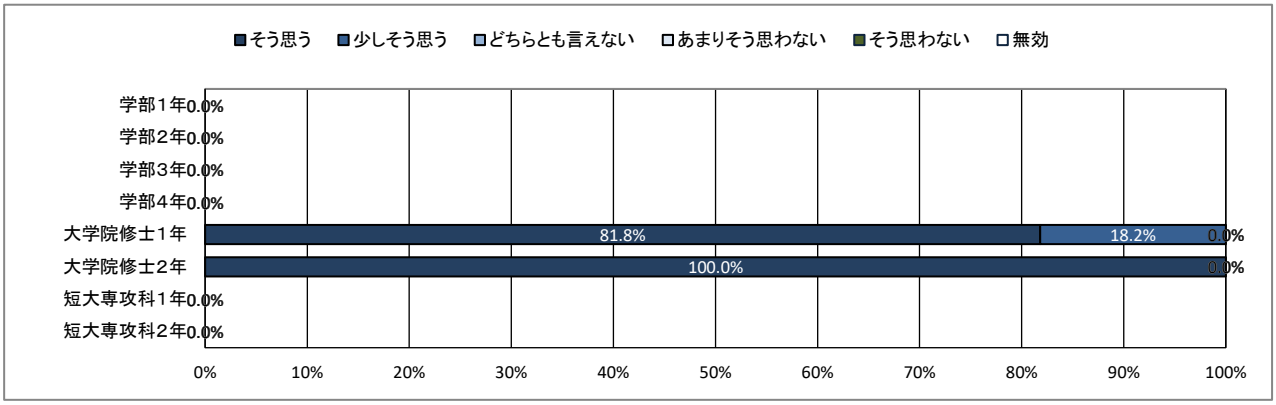

★ 学修の状況について

25. 授業を通して、人とのコミュニケーションが深まっている

【全体】

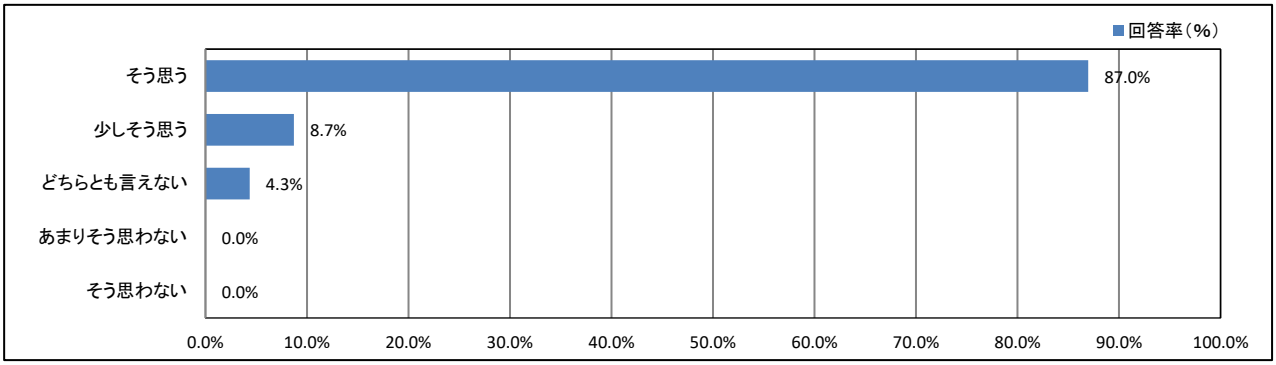

【学年】

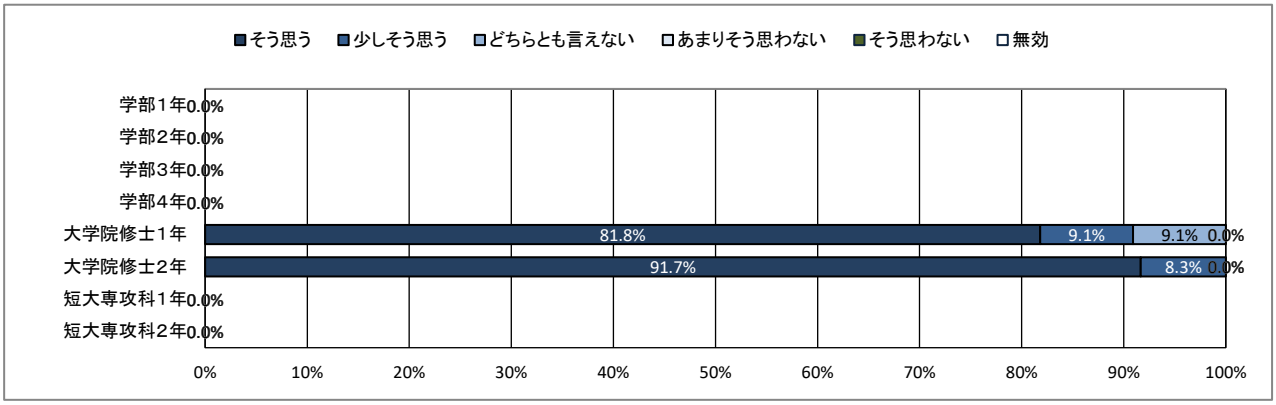

★ 学修の状況について

26.（総合評価）大学の授業に満足している

【全体】

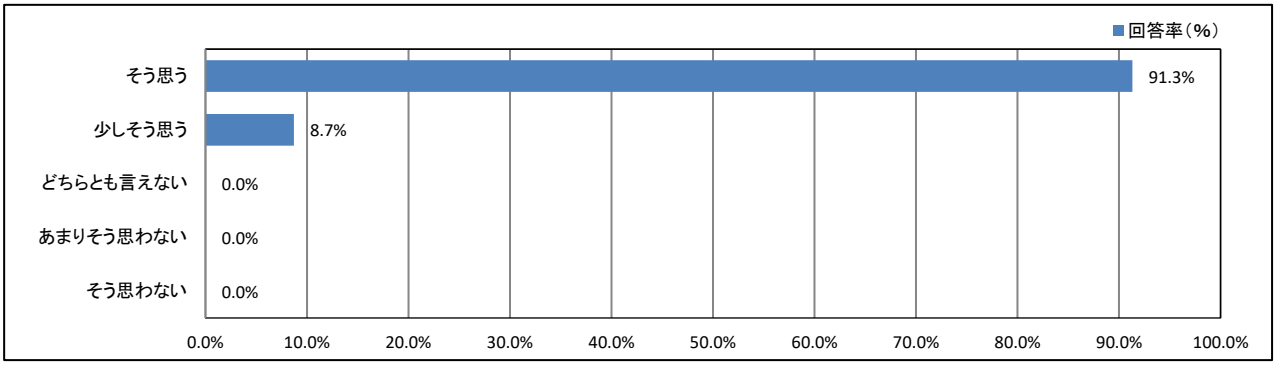

【学年】

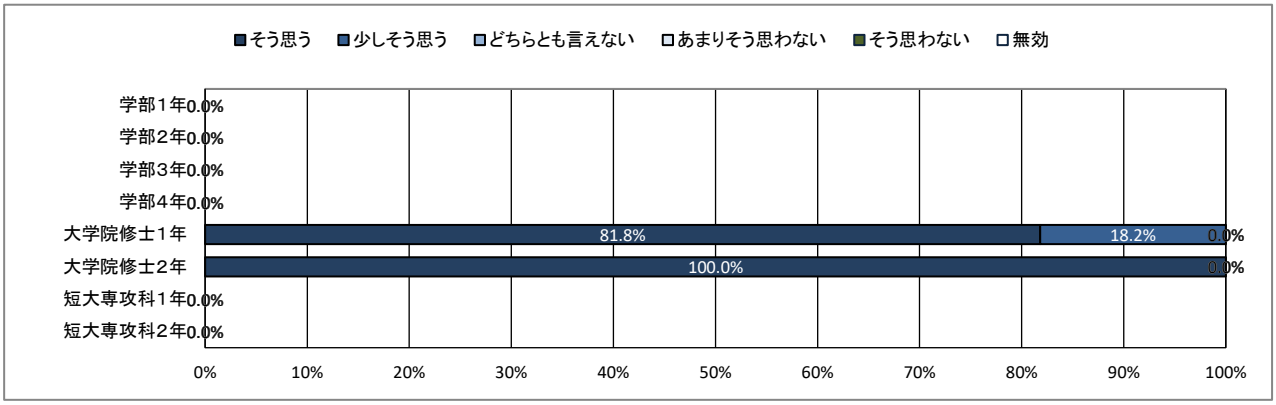

★　課外活動の状況について

27. 学内のクラブ・サークル活動に積極的に参加している

【全体】

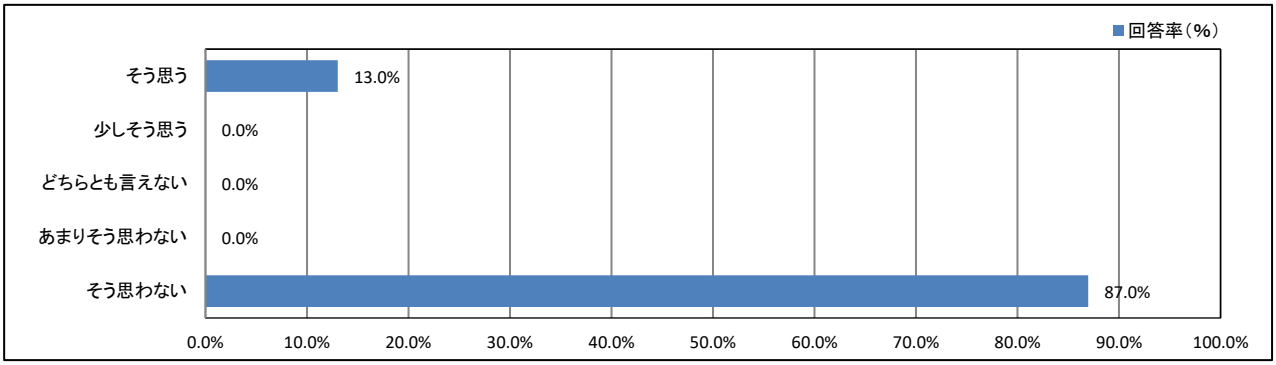

【学年】

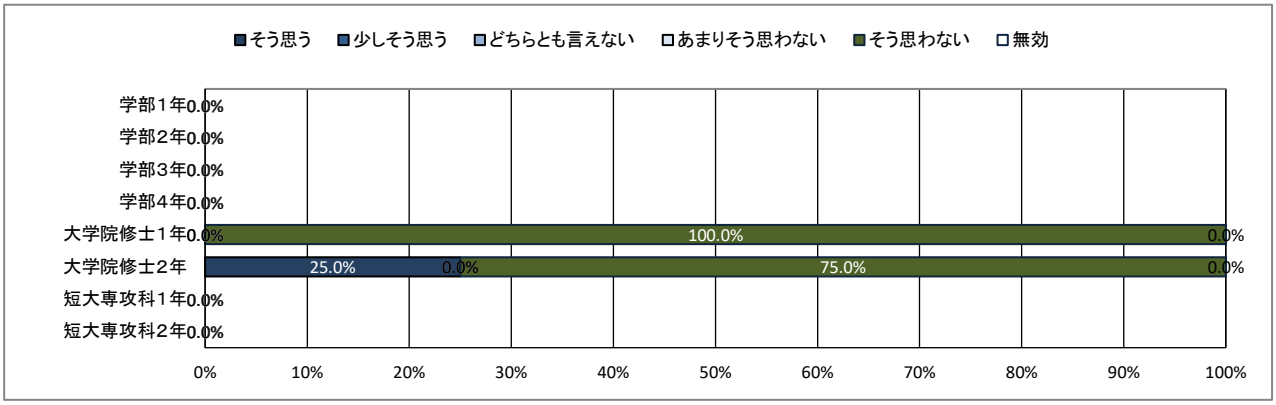

★　課外活動の状況について

28. 学内のゼミやボランティア活動に積極的に参加している

【全体】

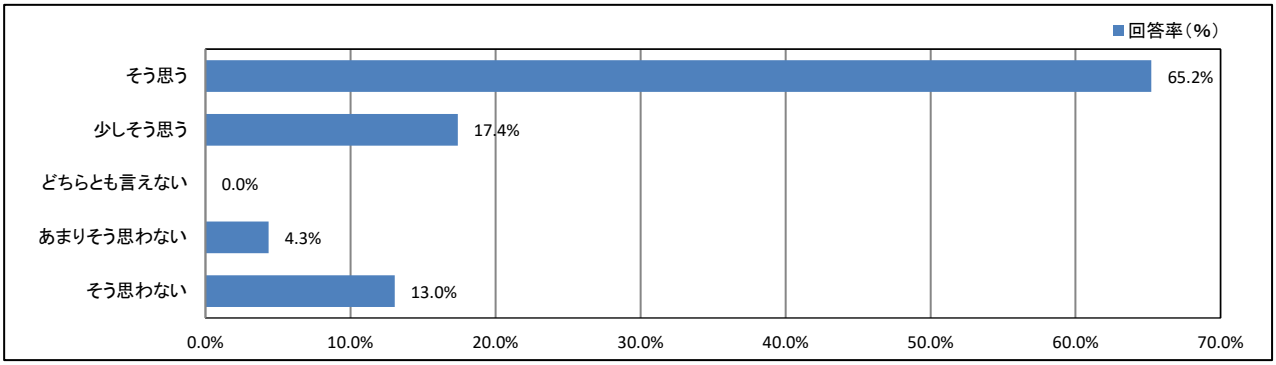

【学年】

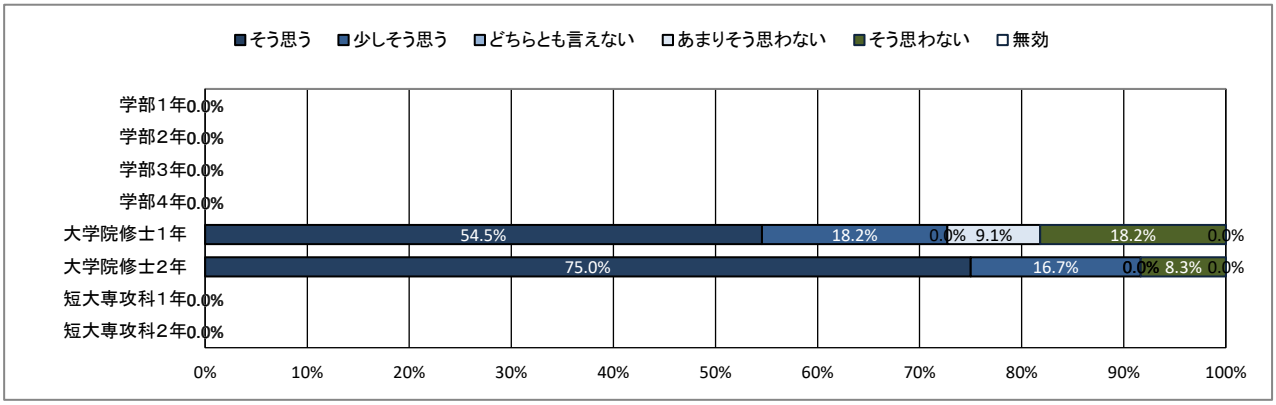

★ 課外活動の状況について

29. 学外の地域活動・市民活動・ボランティア活動に積極的に参加している

【全体】

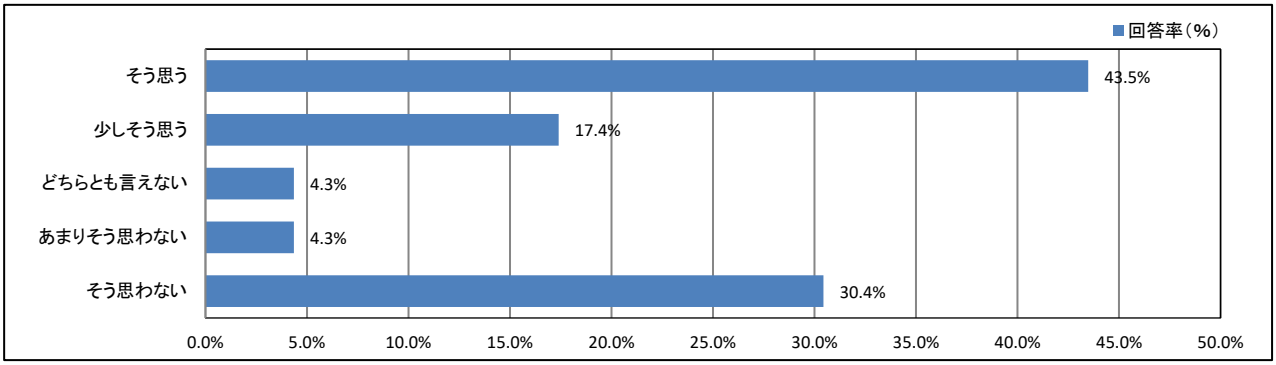

【学年】

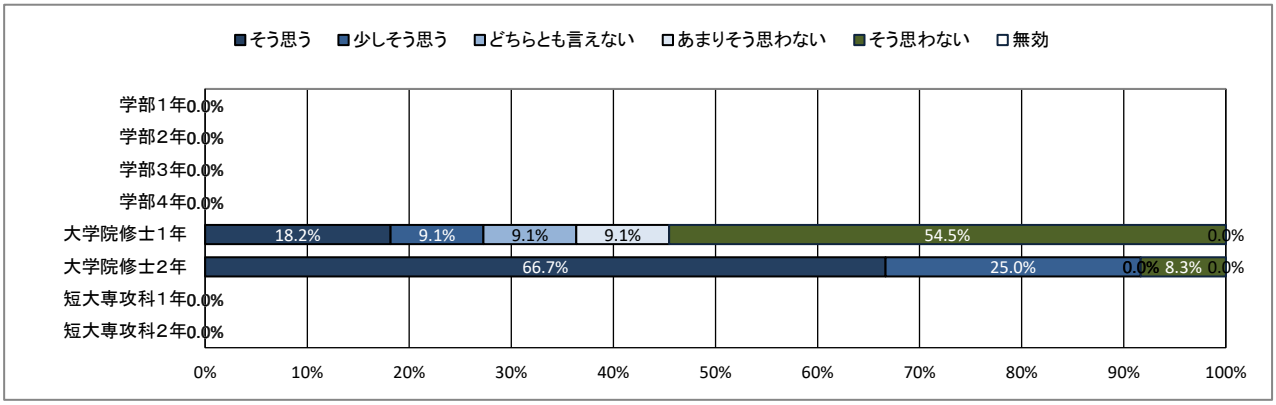

★ 課外活動の状況について

30. 大学・学友会の行事・活動に積極的に参加している

【全体】

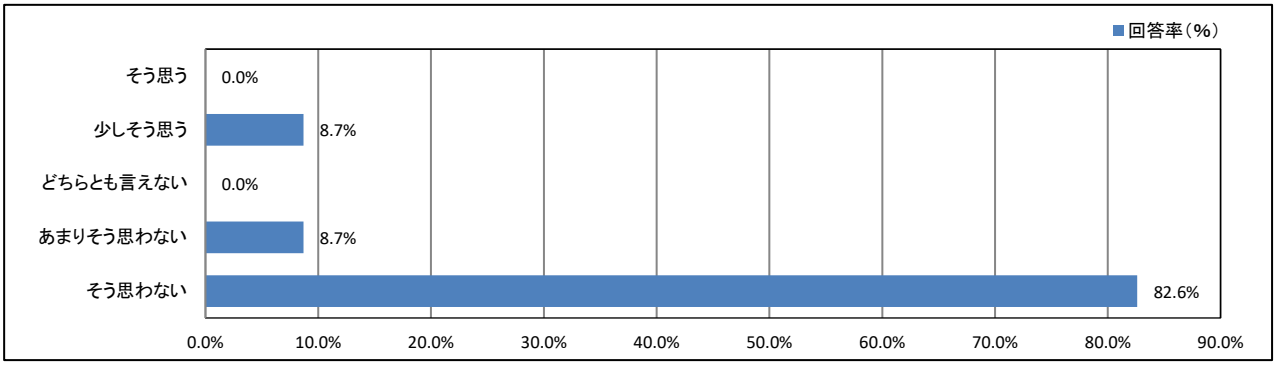

【学年】

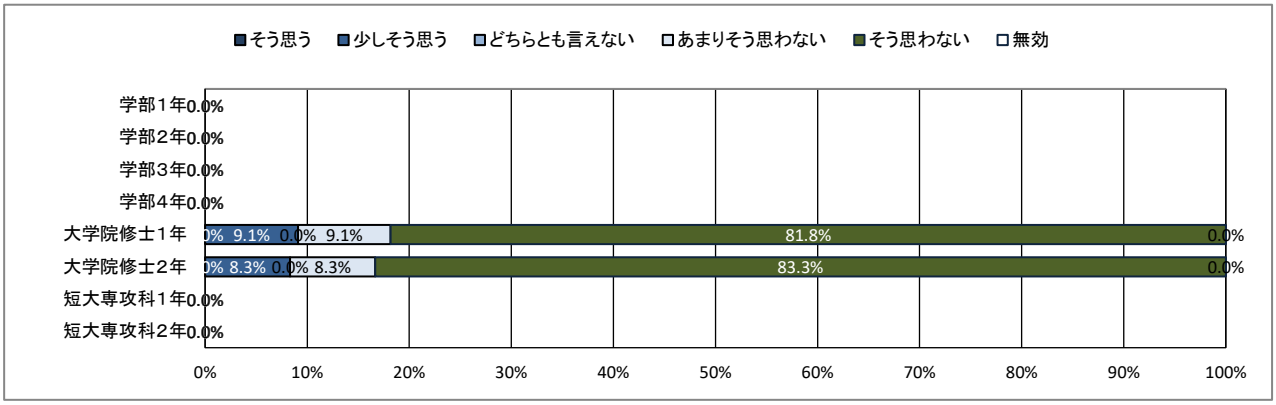

★ 課外活動の状況について

31.（総合評価）課外活動が充実している

【全体】

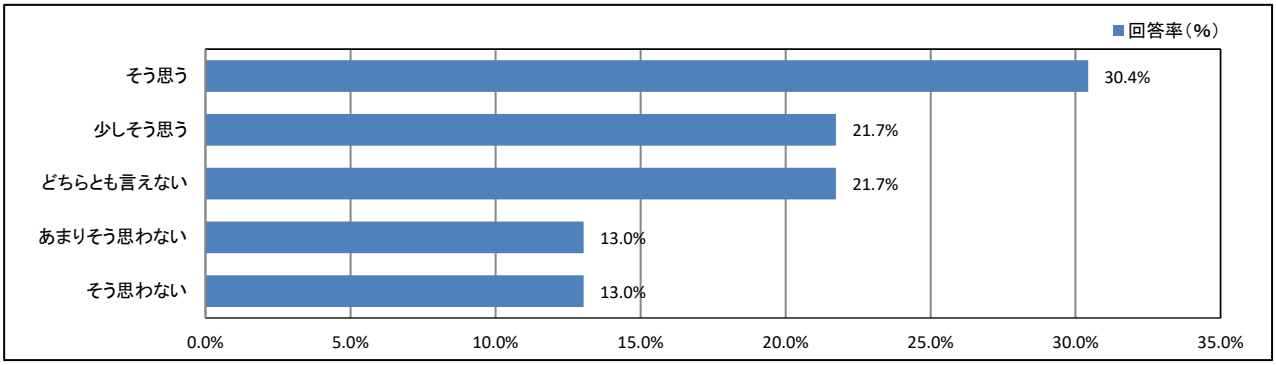

【学年】

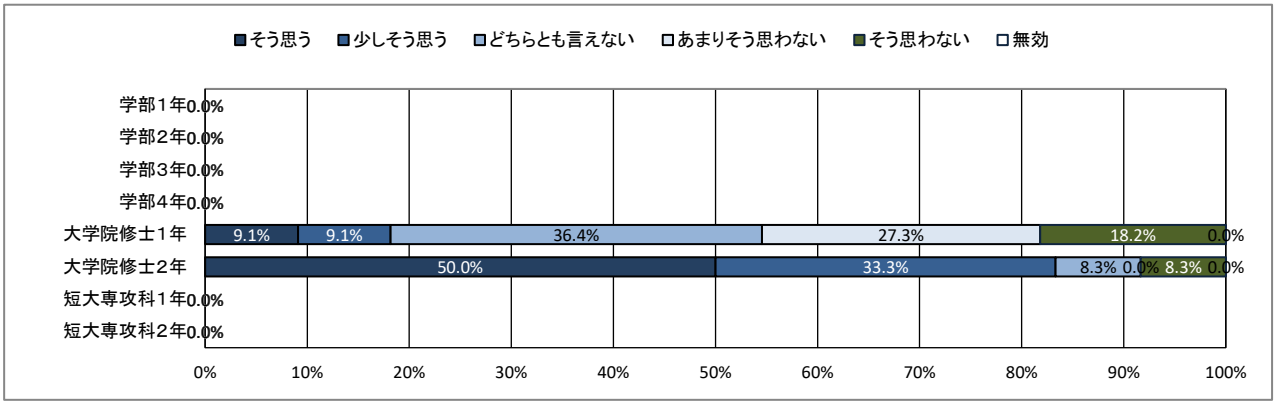

★ 学生食堂について

32. あなたは普段、大学の学生食堂を利用していますか

【全体】

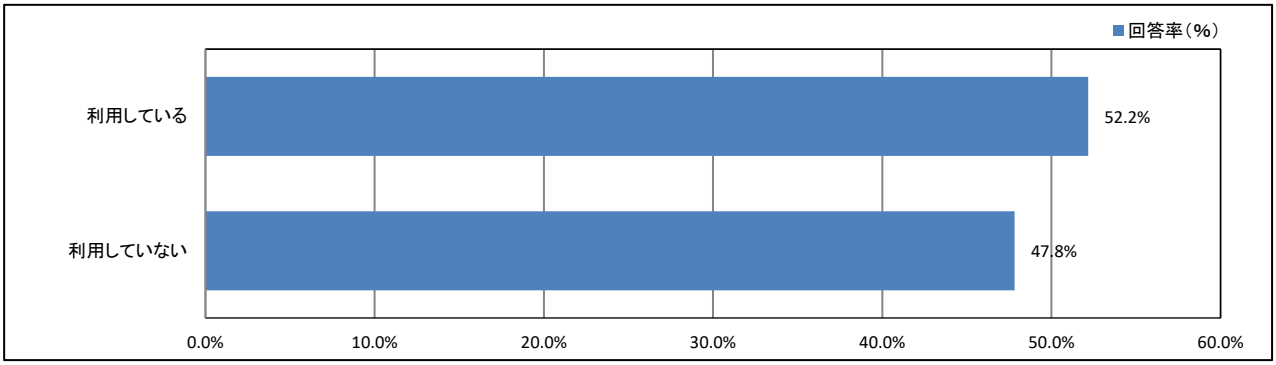

【学年】

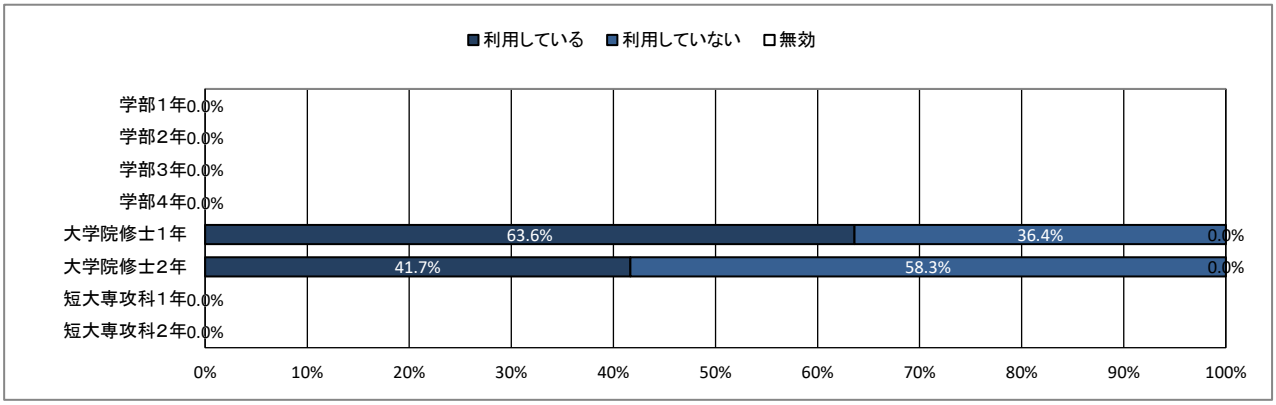

★ 学生食堂について

33.（質問32で「①利用している」と回答した人はお答えください。）週に何日ぐらい利用していますか

【全体】

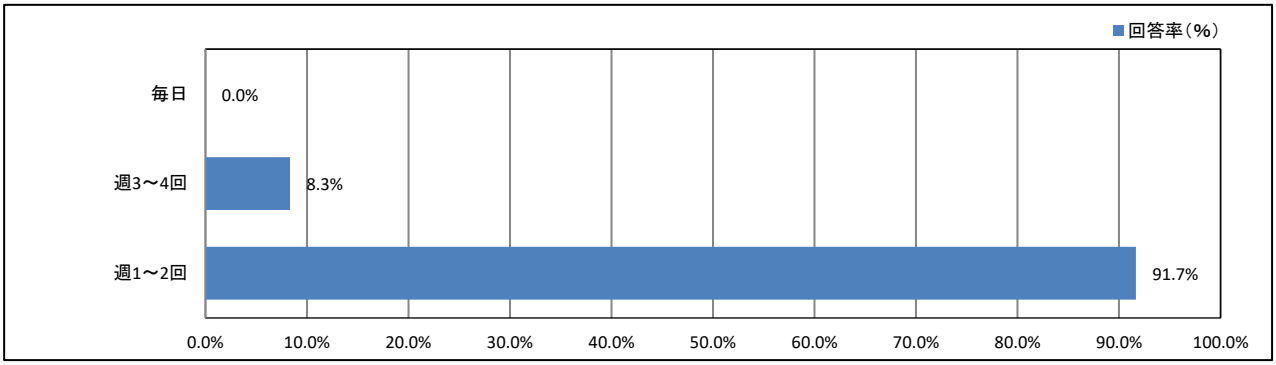

【学年】

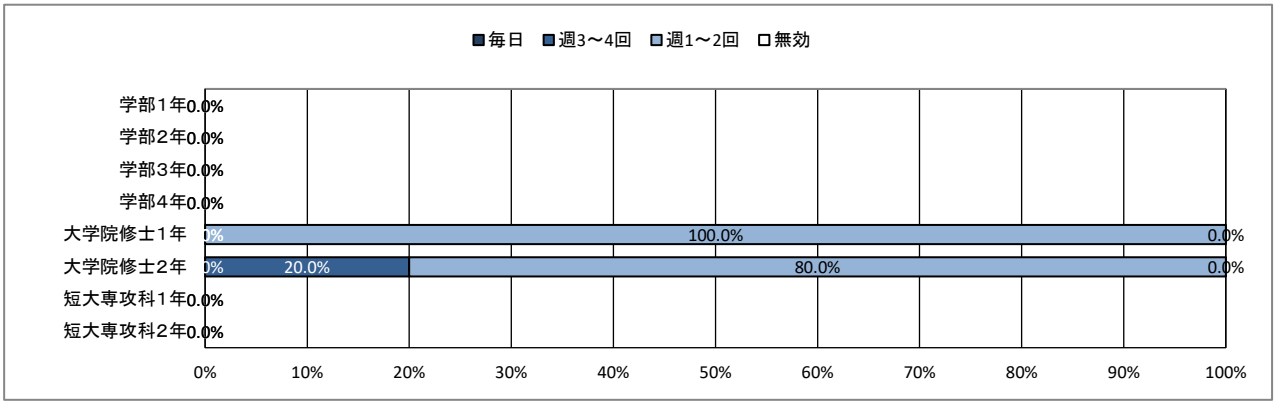

★ キャンパスの改善について

34. 大学は学生の意見をくみ取ろうという姿勢を持っていると思う

【全体】

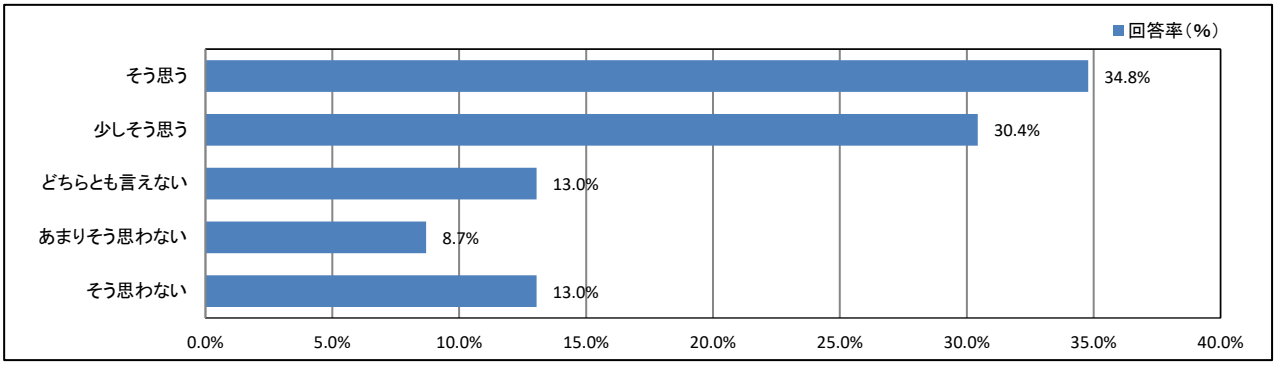

【学年】

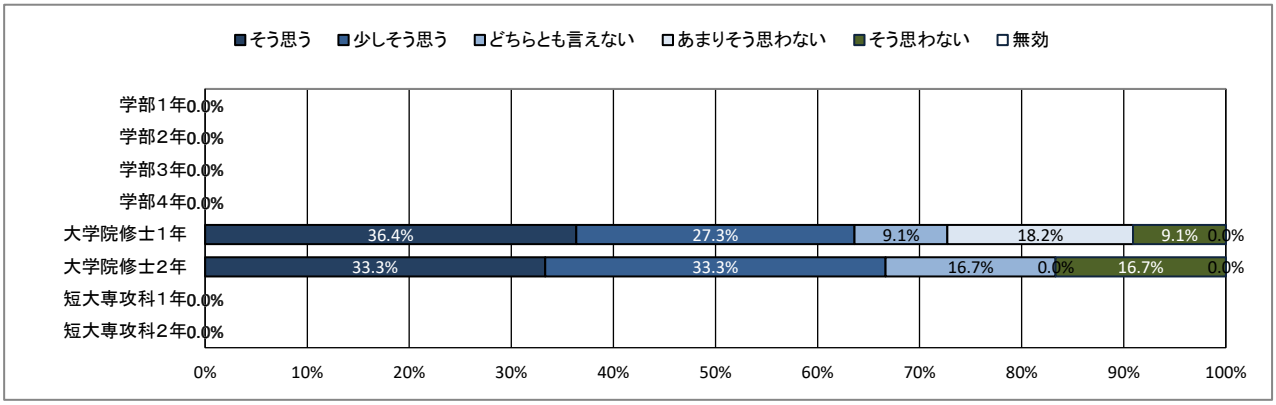

★ キャンパスの改善について

35.（2年生以上の方のみお答えください）キャンパスの環境は昨年度よりも良くなったと思う

【全体】

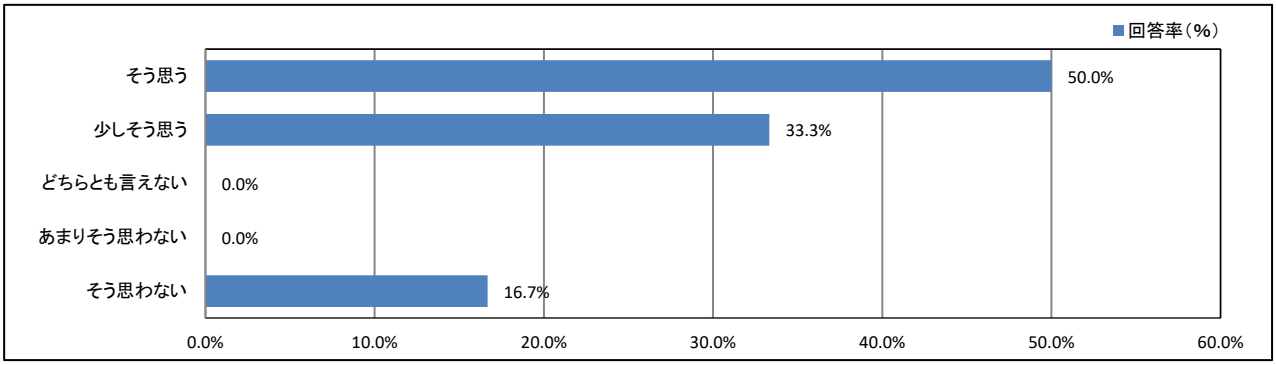

【学年】

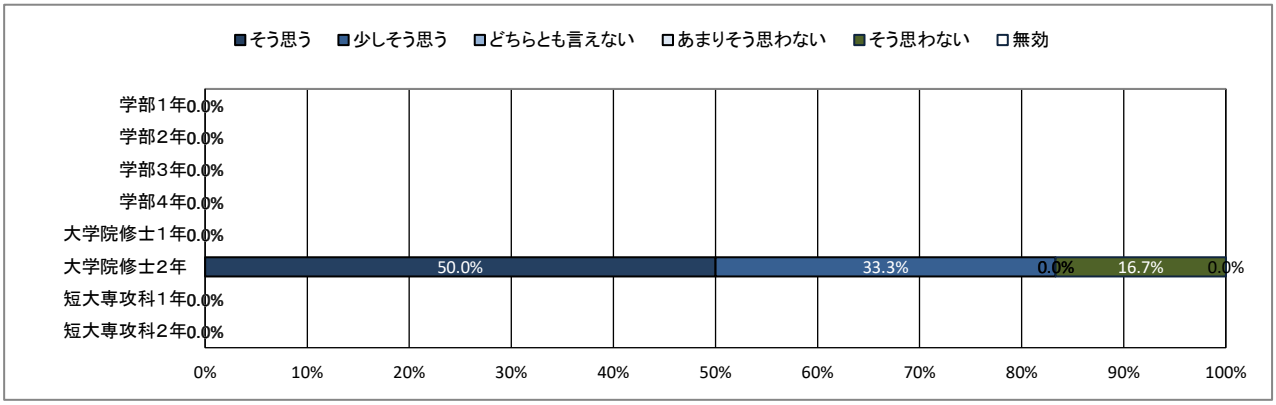

★ 学生支援体制について

36. 授業・履修について相談しやすい体制が整っている

【全体】

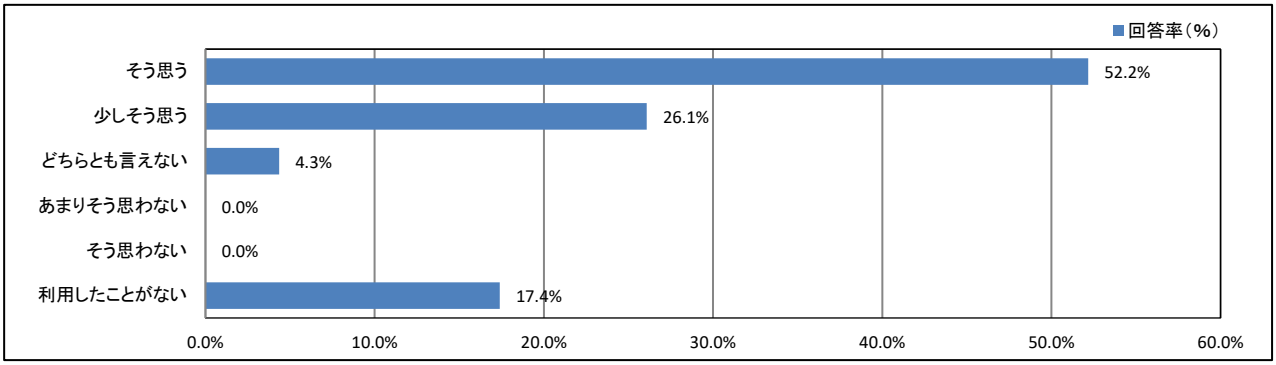

【学年】

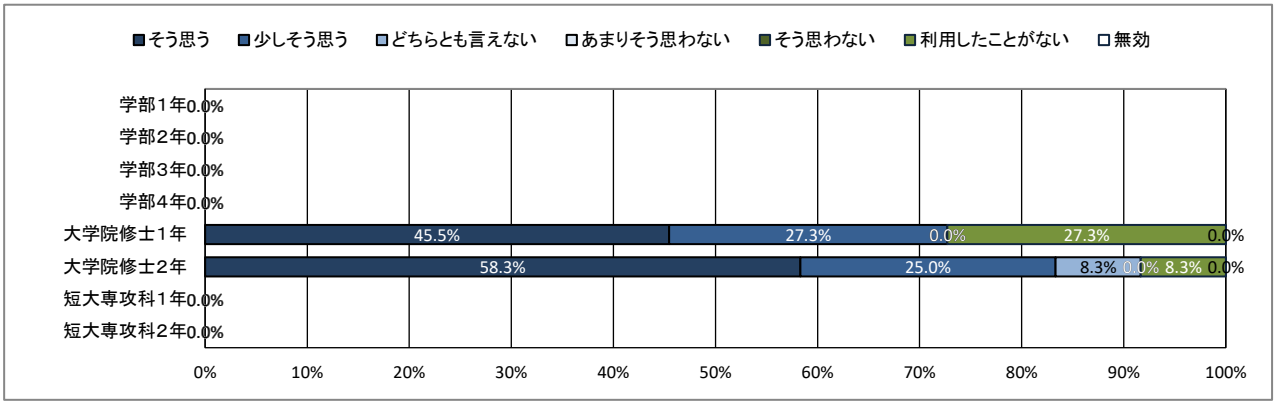

★ 学生支援体制について

37. 基礎学力への支援体制が充実している

【全体】

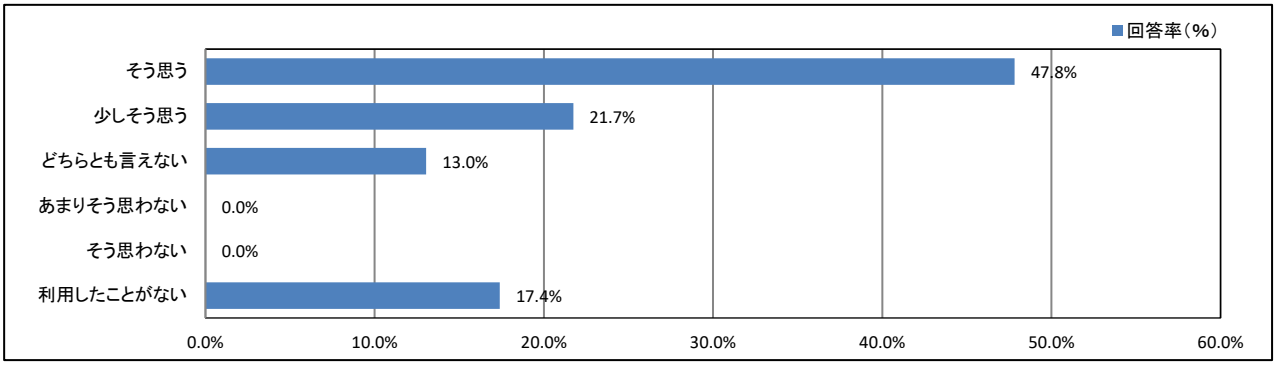

【学年】

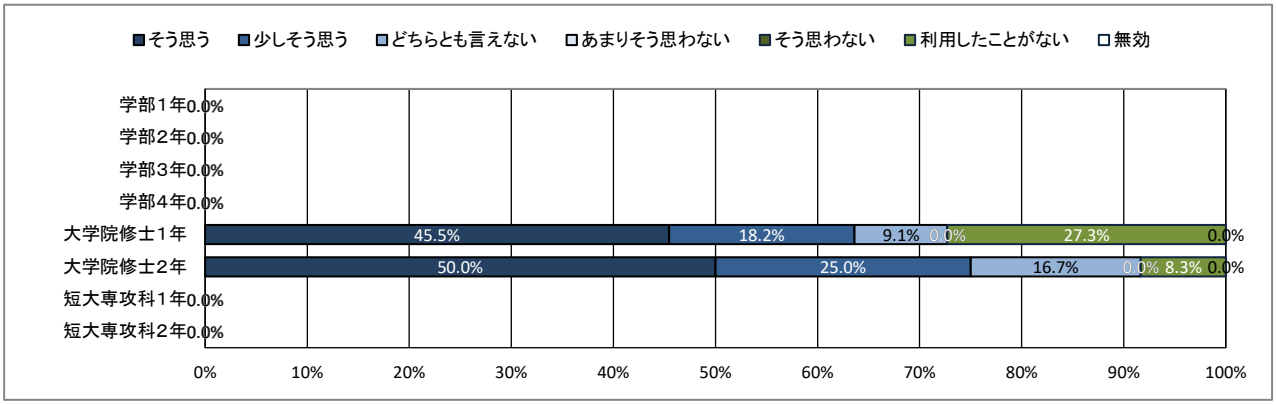

★ 学生支援体制について

38. 外国語学習・留学への支援体制が充実している

【全体】

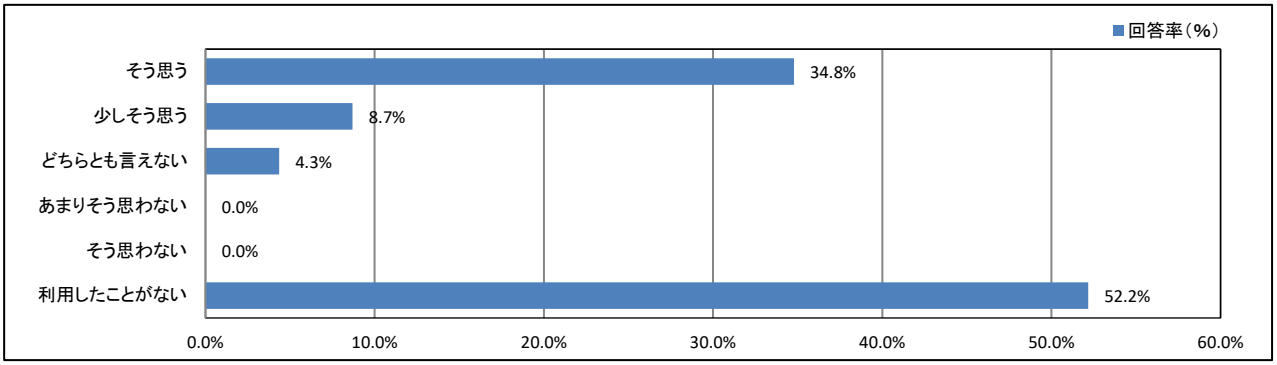

【学年】

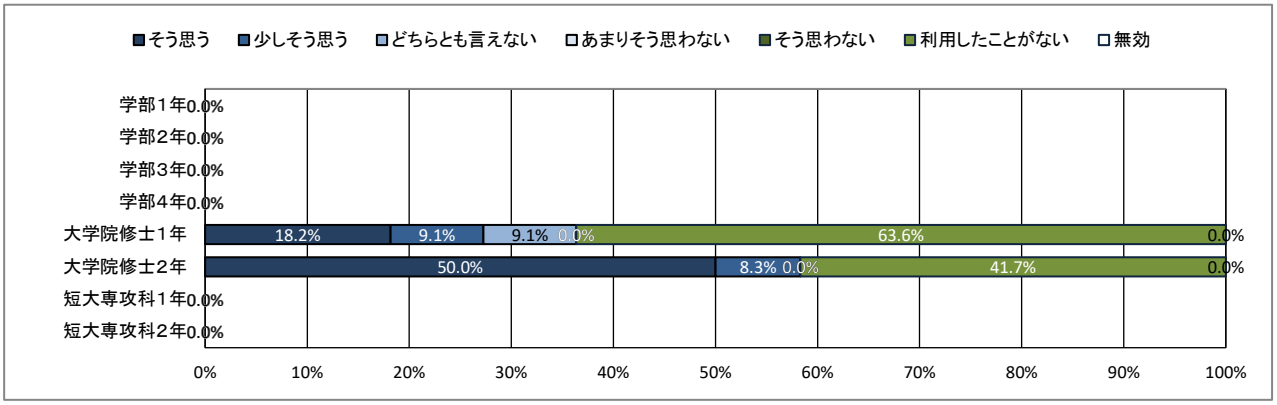

★ 学生支援体制について

39. 奨学金について相談しやすい体制が整っている

【全体】

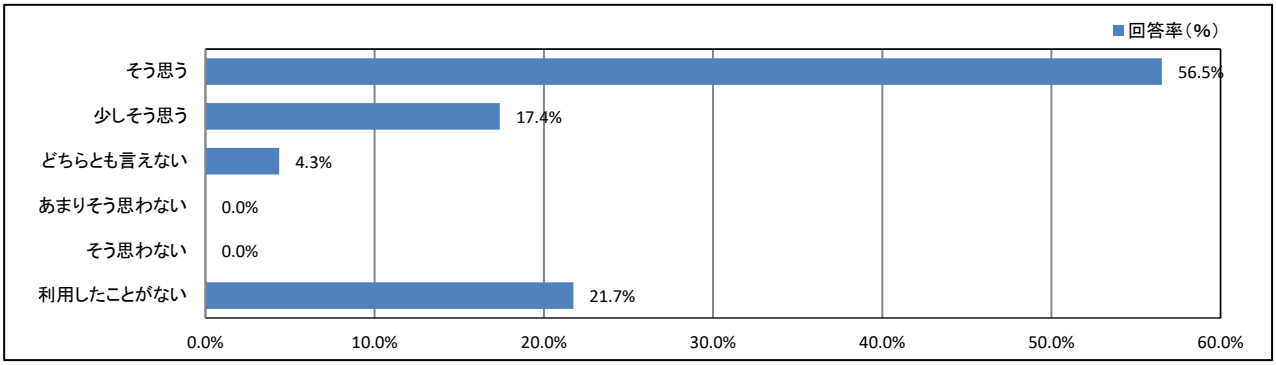

【学年】

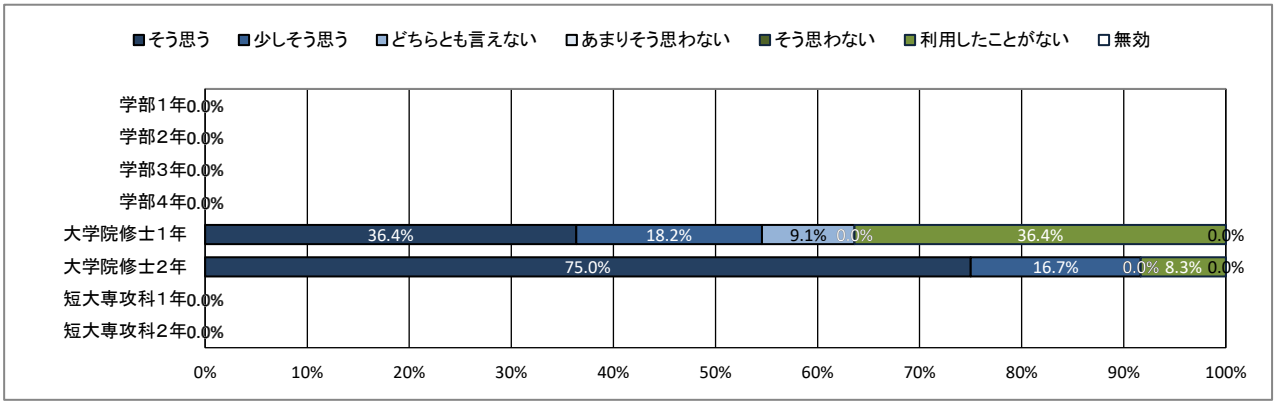

★ 学生支援体制について

40. 進路や就職について相談しやすい体制が整っている

【全体】

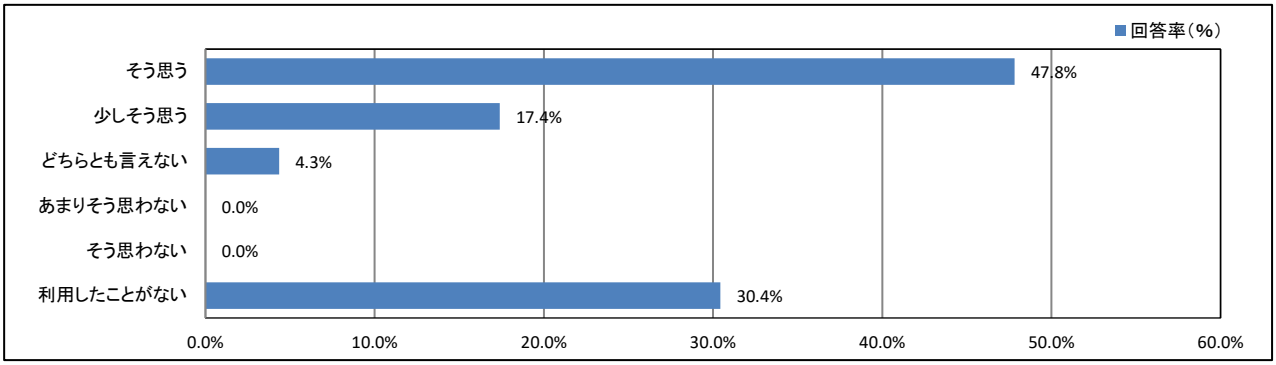

【学年】

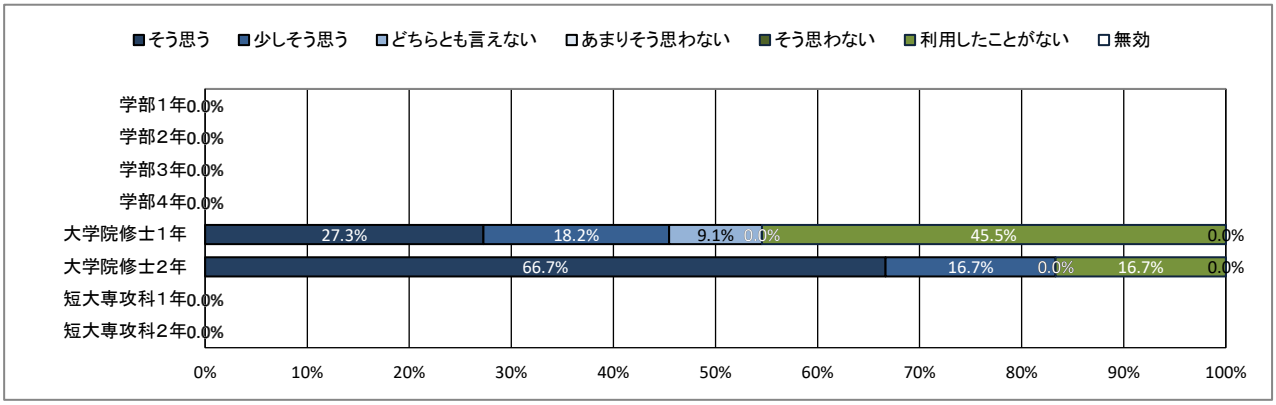

★ 学生支援体制について

41. 資格取得について相談しやすい体制が整っている

【全体】

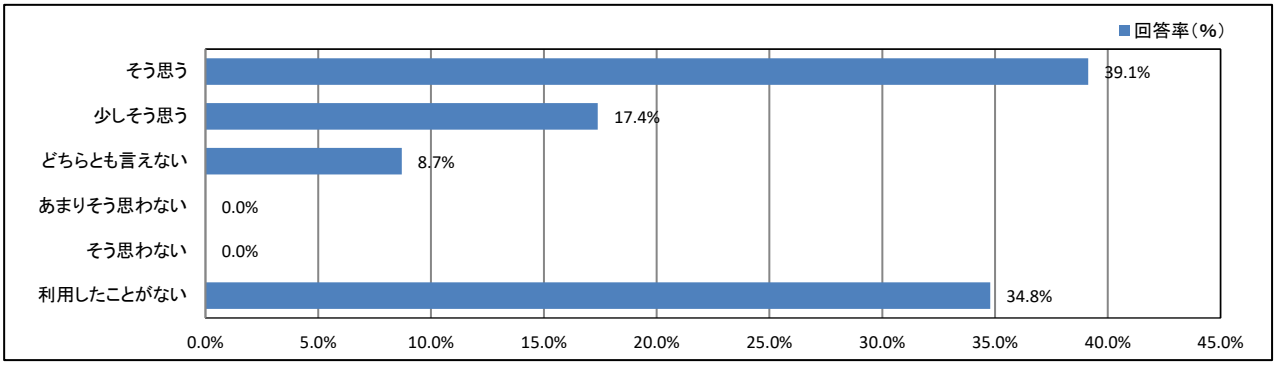

【学年】

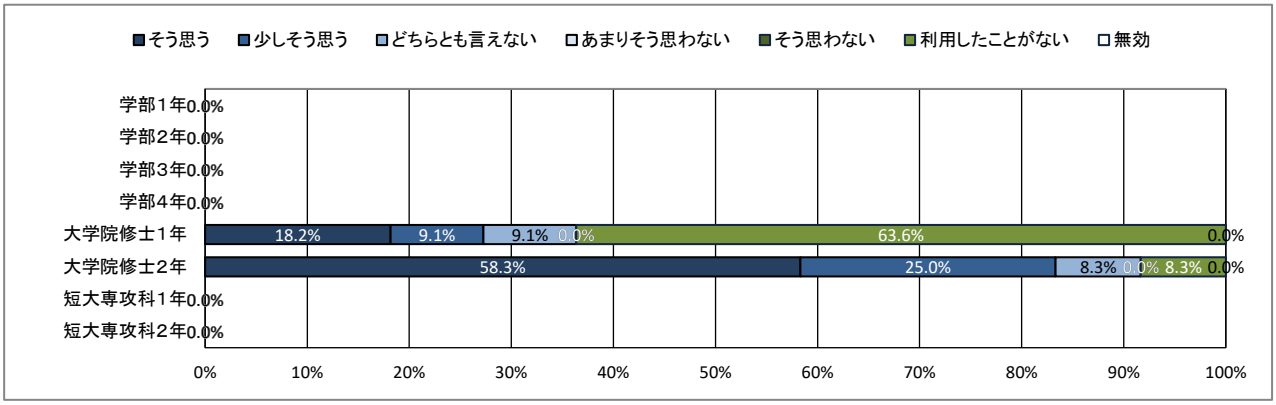

★ 学生支援体制について

42. 心身の健康について相談しやすい体制が整っている

【全体】

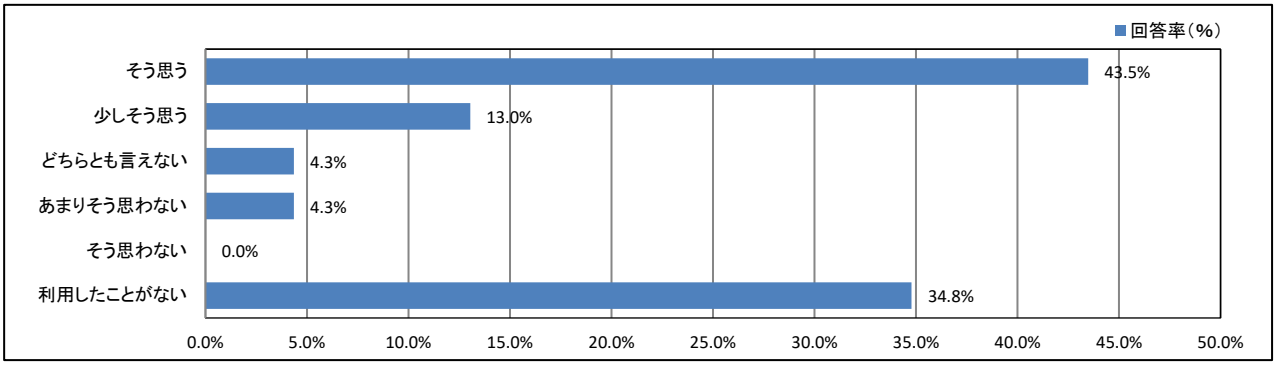

【学年】

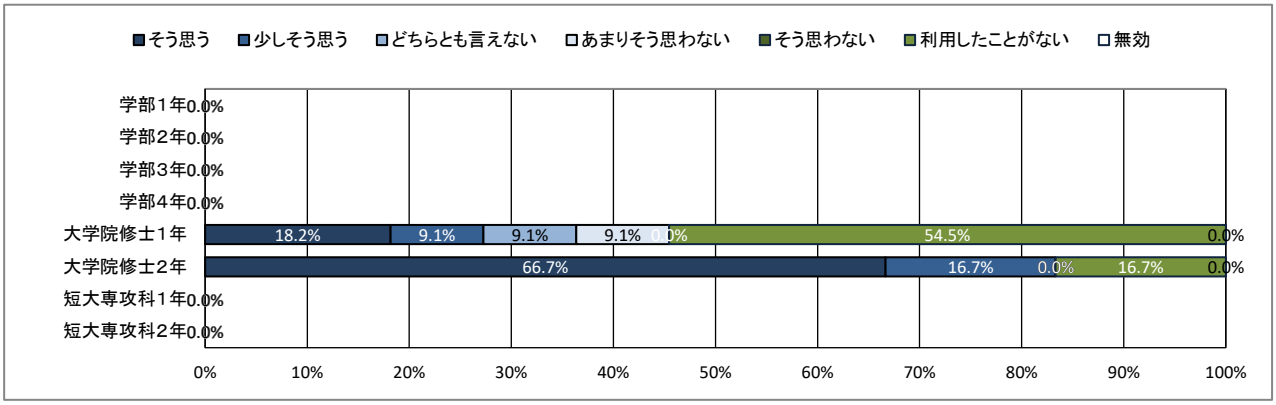

★ 学生支援体制について

43. クラブ・サークル活動など、学生の自主活動への支援が充実している

【全体】

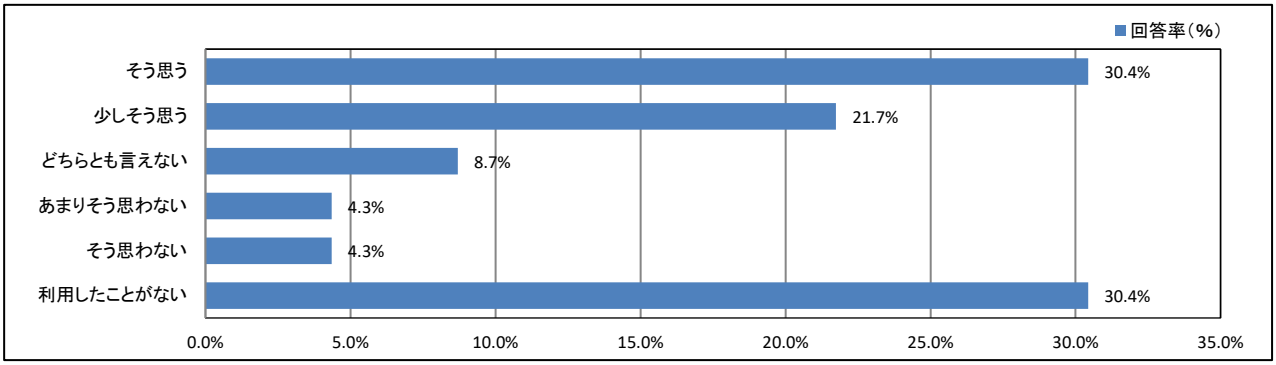

【学年】

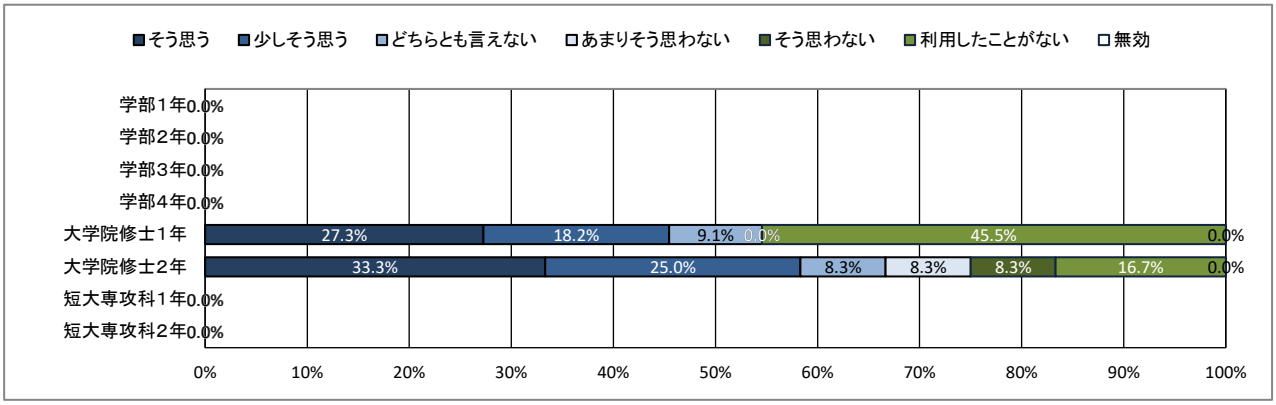

★ 学生支援体制について

44. 公式ホームページ等での学生への情報提供が充実している

【全体】

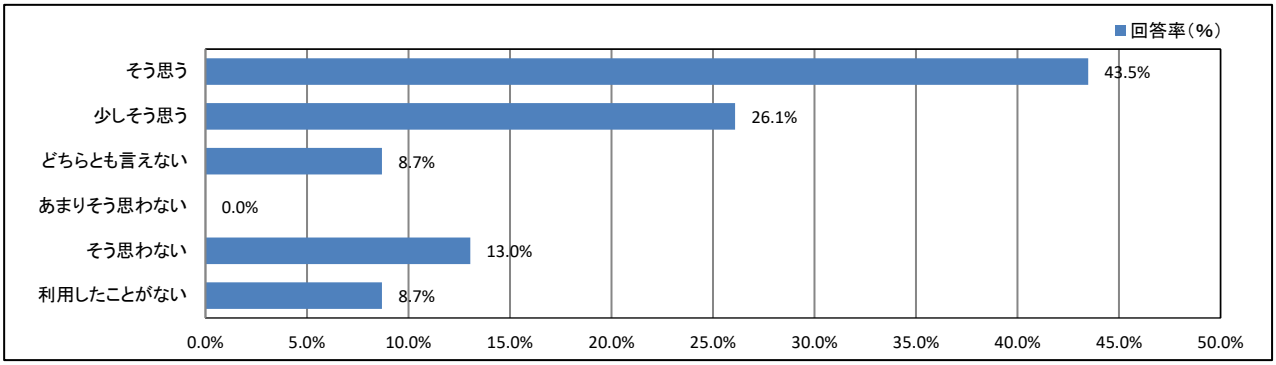

【学年】

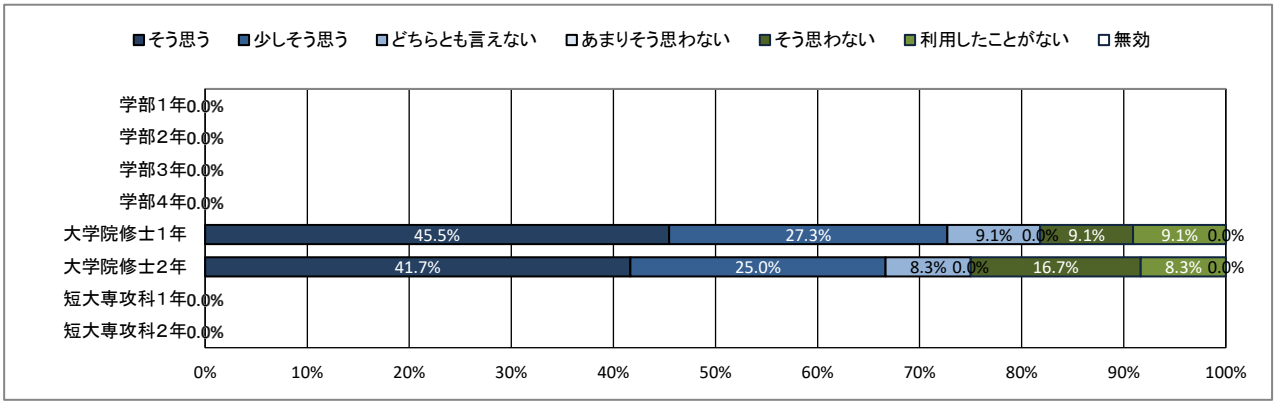

★ 学生支援体制について

45. 教員と相談しやすい環境が整っている

【全体】

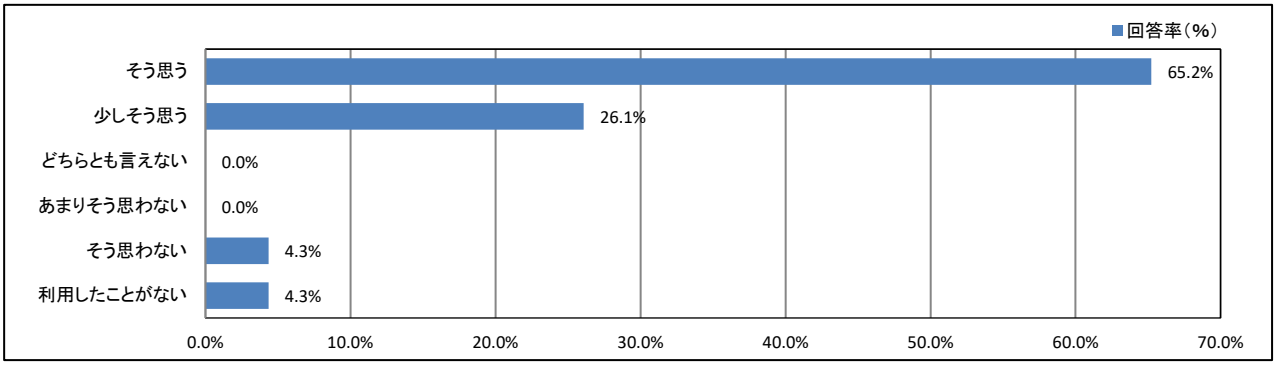

【学年】

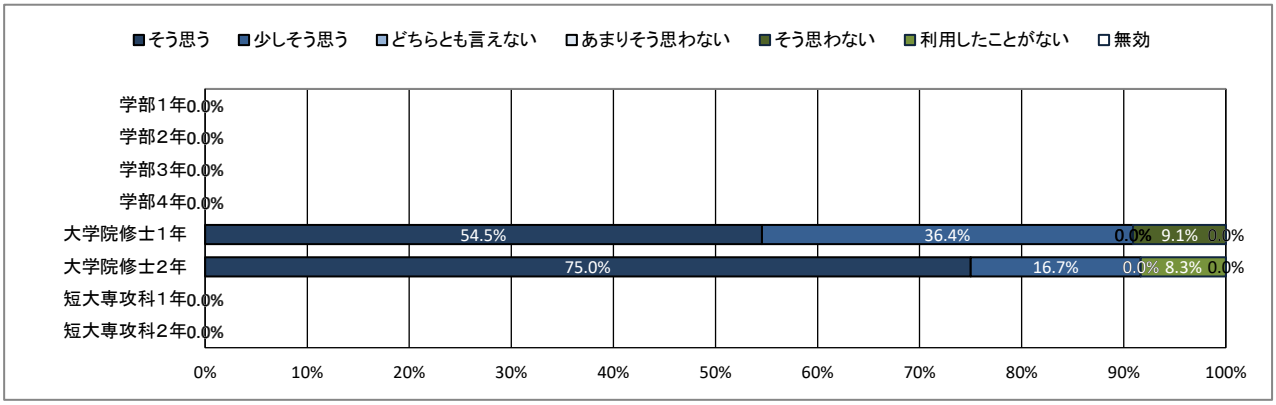

★ 学生支援体制について

46.（総合評価）学生生活に関して相談できる体制が充実している

【全体】

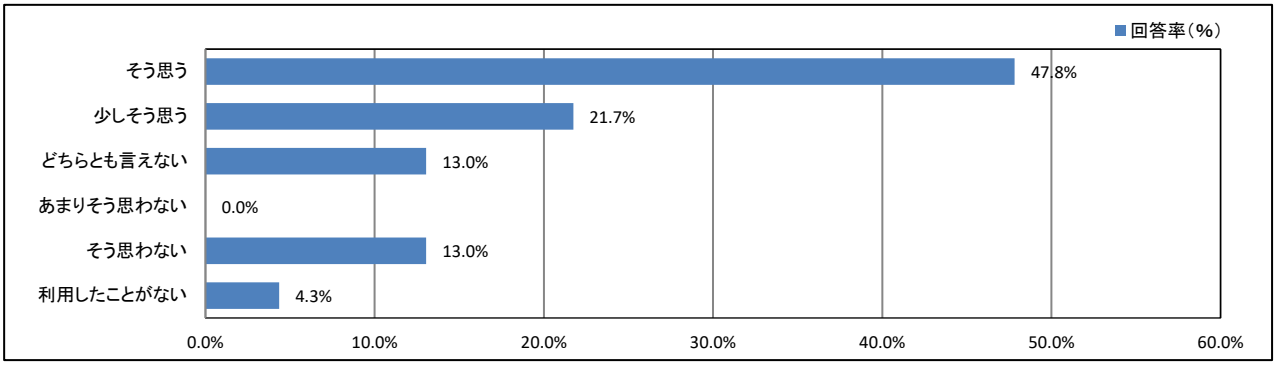

【学年】

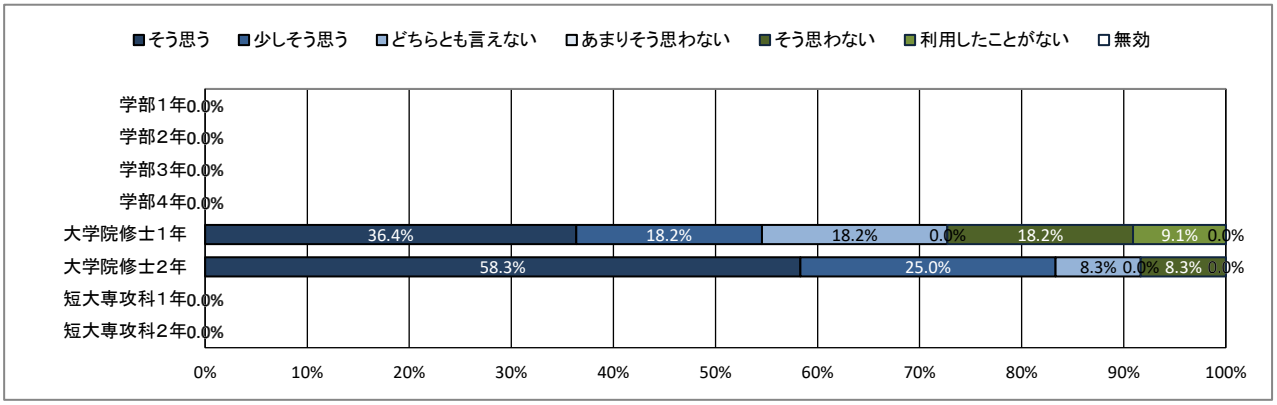

★　大学からの情報提供について

47. ポータルサイトはどの程度見ていますか

【全体】

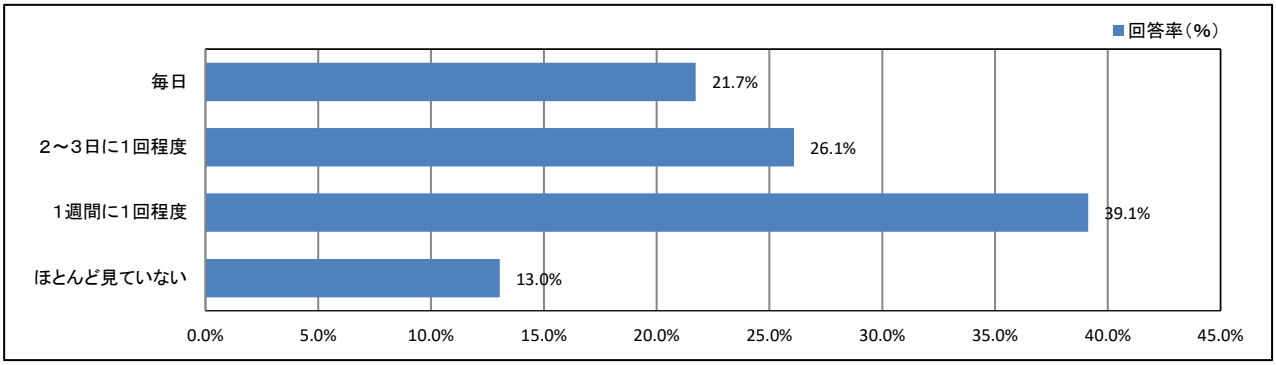

【学年】

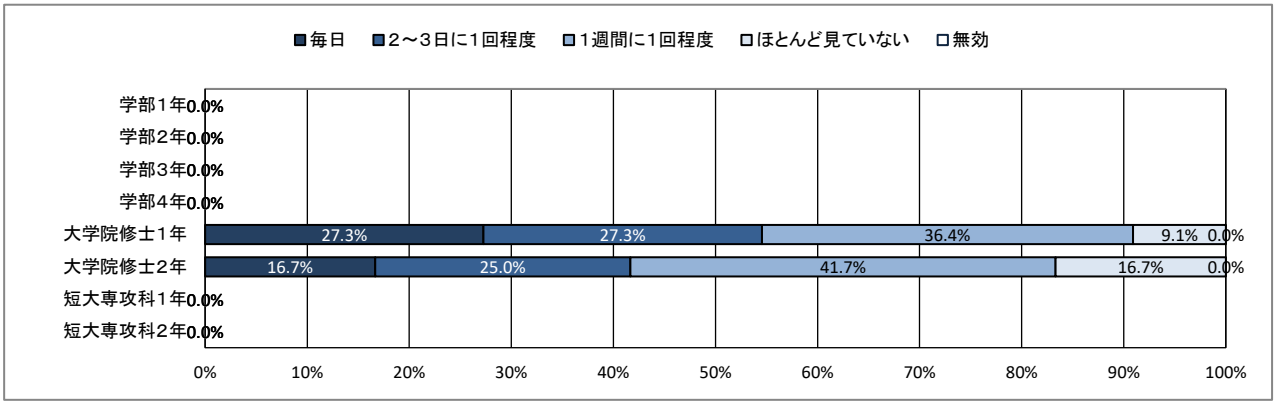

★　大学からの情報提供について

48. ポータルサイトでの情報量は適切だと思いますか

【全体】

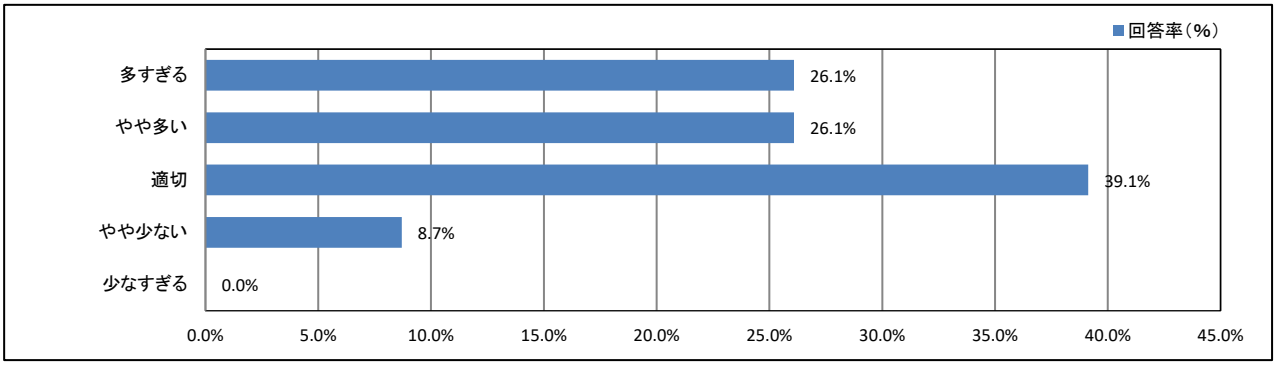

【学年】

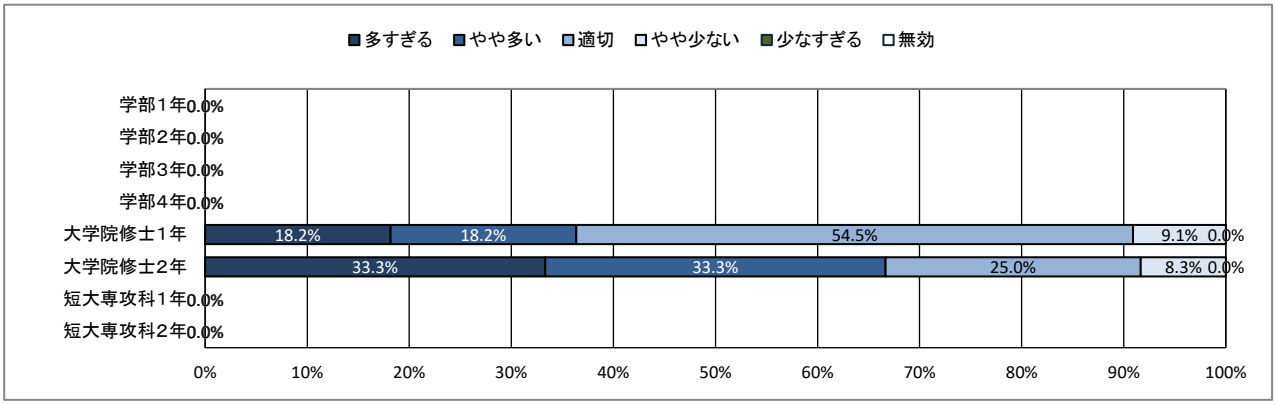

★ 大学からの情報提供について

49. ポータルサイトは分かりやすいですか

【全体】

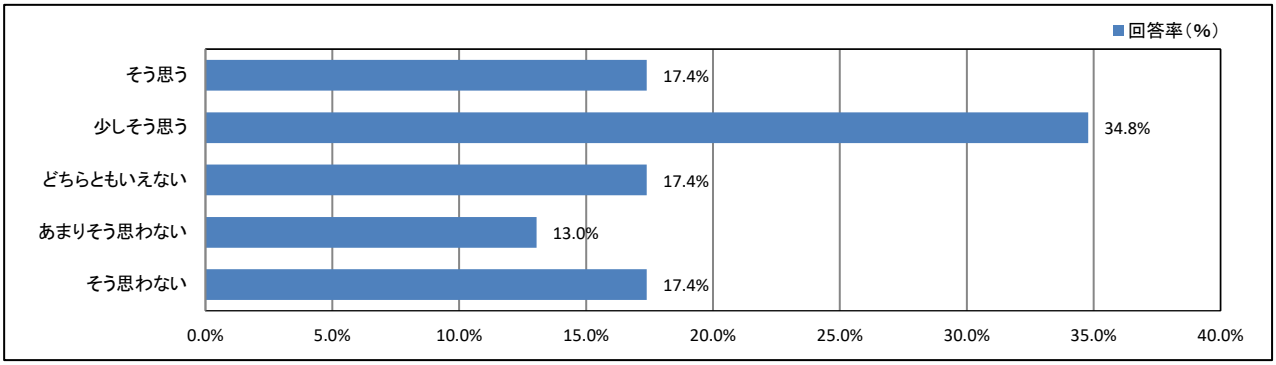

【学年】

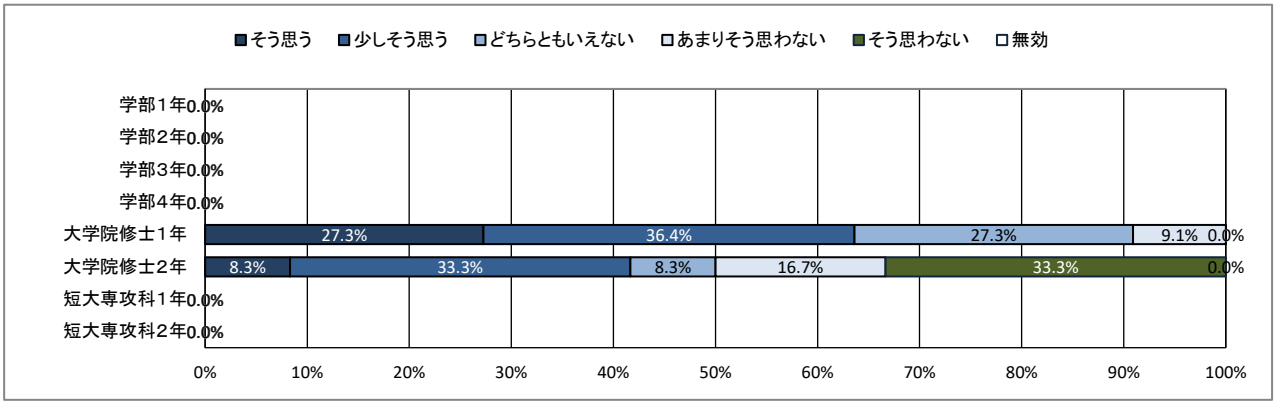

★　大学からの情報提供について

50. 大学公式ホームページはどの程度見ていますか

【全体】

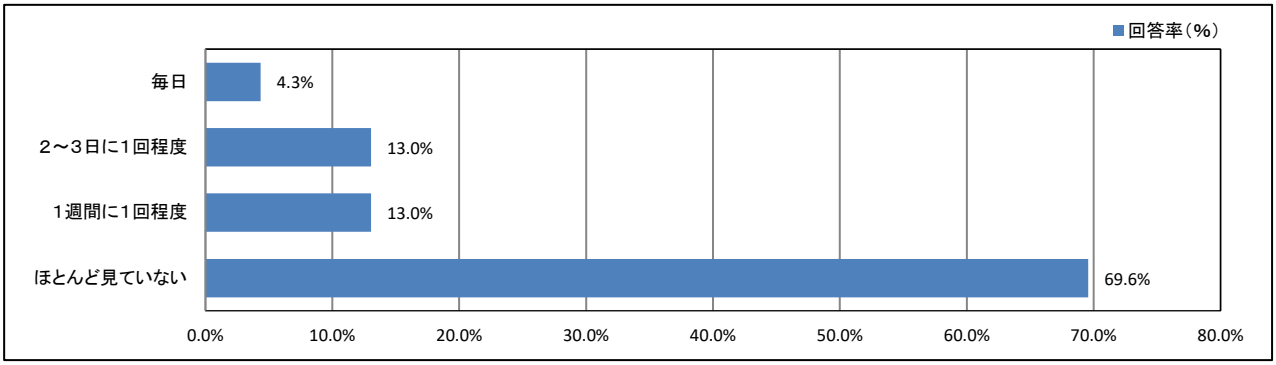

【学年】

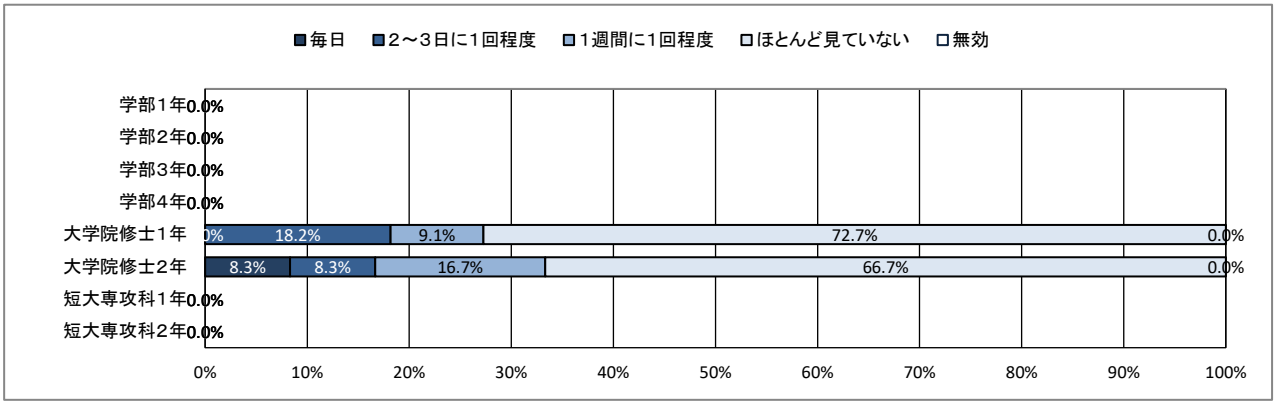

★ 大学からの情報提供について

51. 大学公式ホームページでの情報量は適切だと思いますか

【全体】

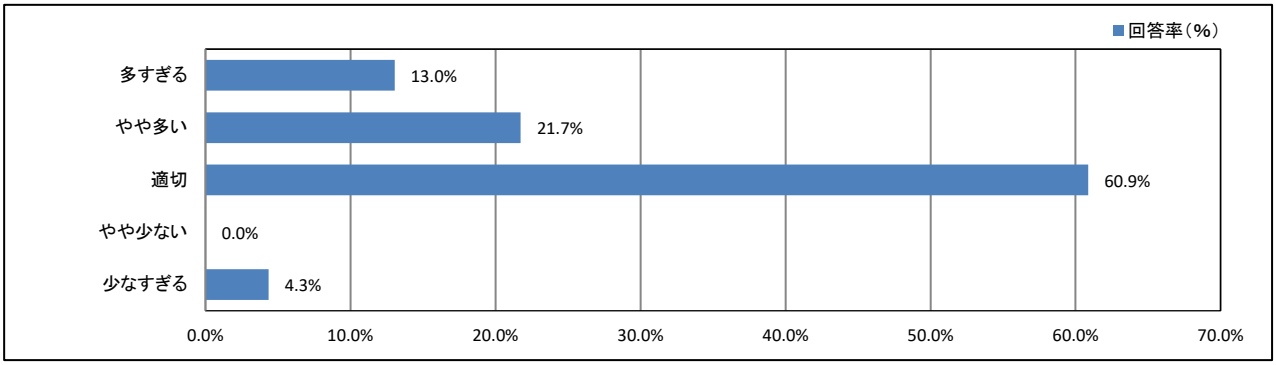

【学年】

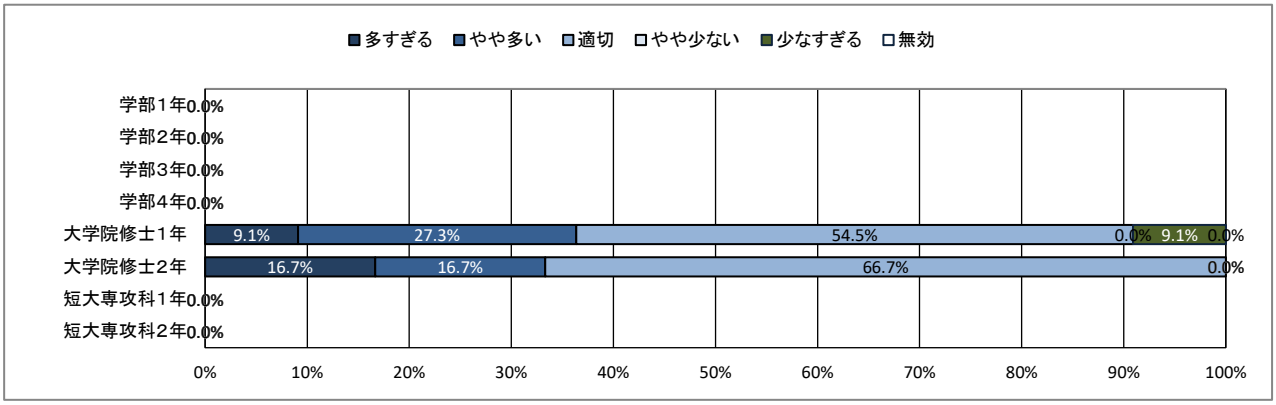

★　大学からの情報提供について

52. 大学公式ホームページは分かりやすいですか

【全体】

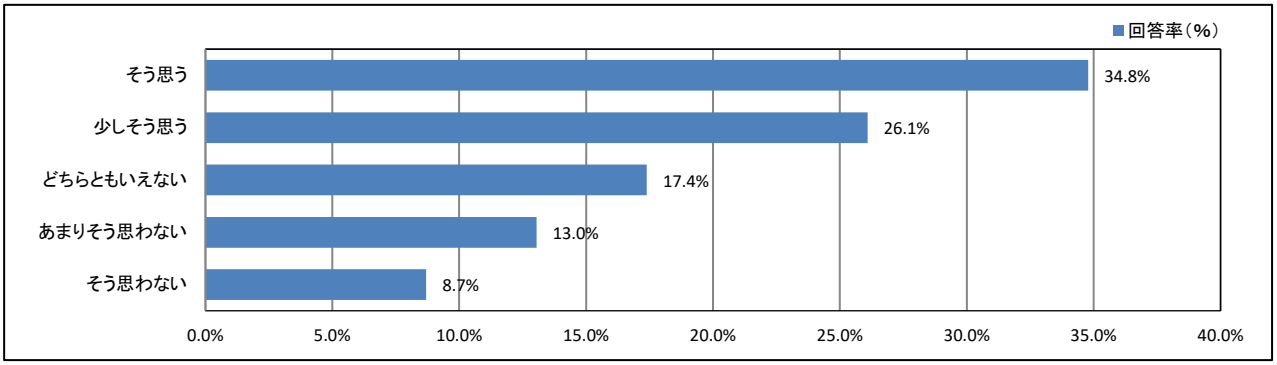

【学年】

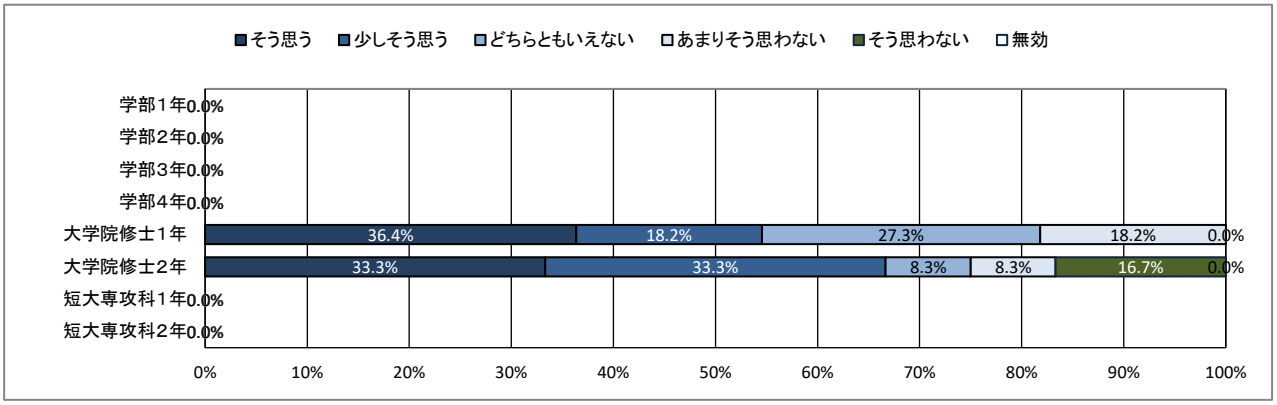

★　入学後のトラブルについて

53. 学内の事故やケガ

【全体】

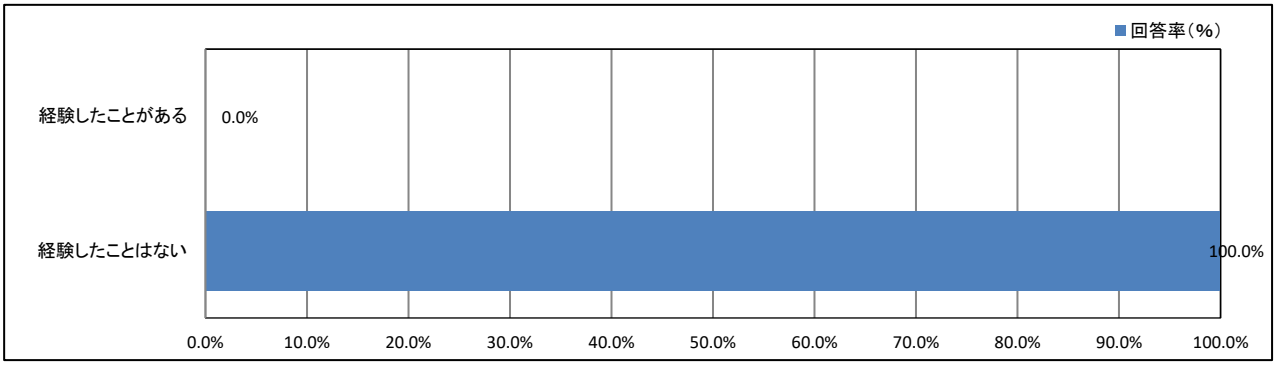

【学年】

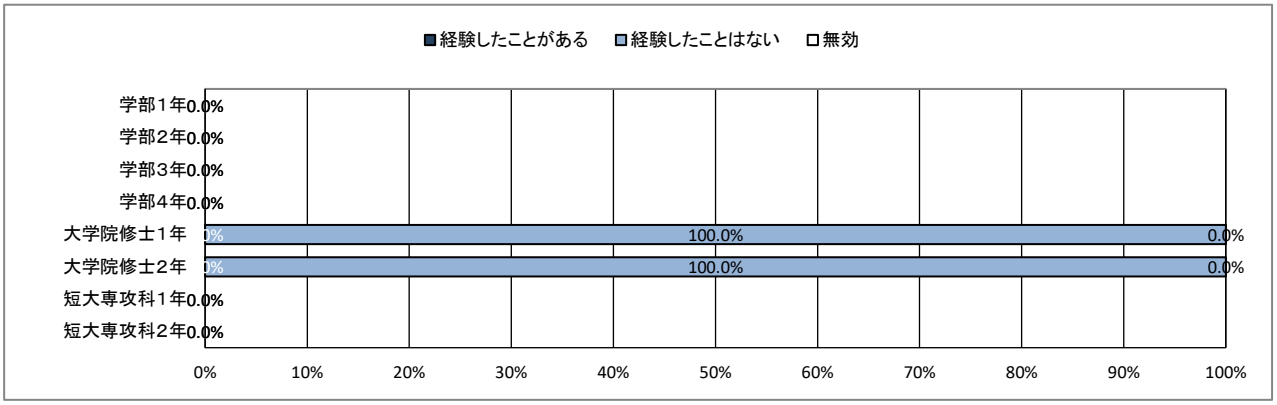

★　入学後のトラブルについて

54. 通学中の事故やケガ

【全体】

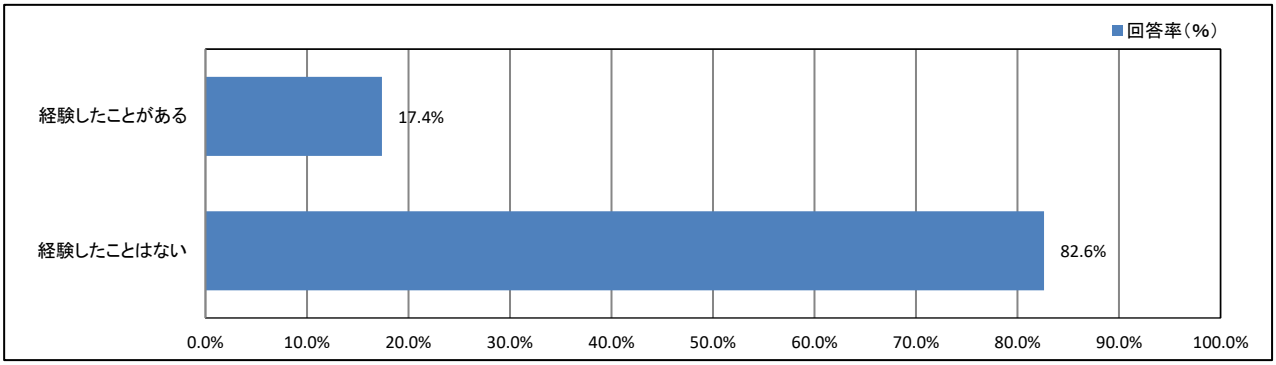

【学年】

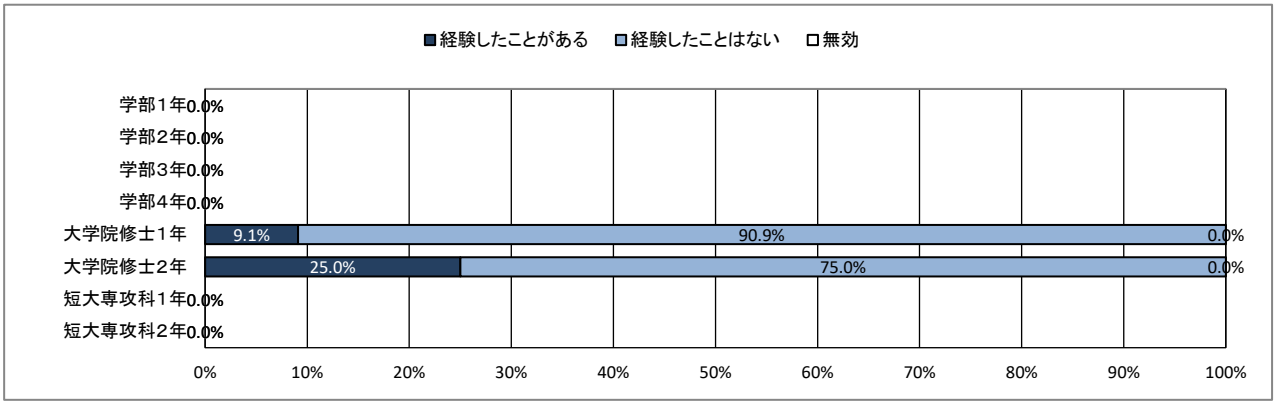

★　入学後のトラブルについて

55. 学内での盗難被害

【全体】

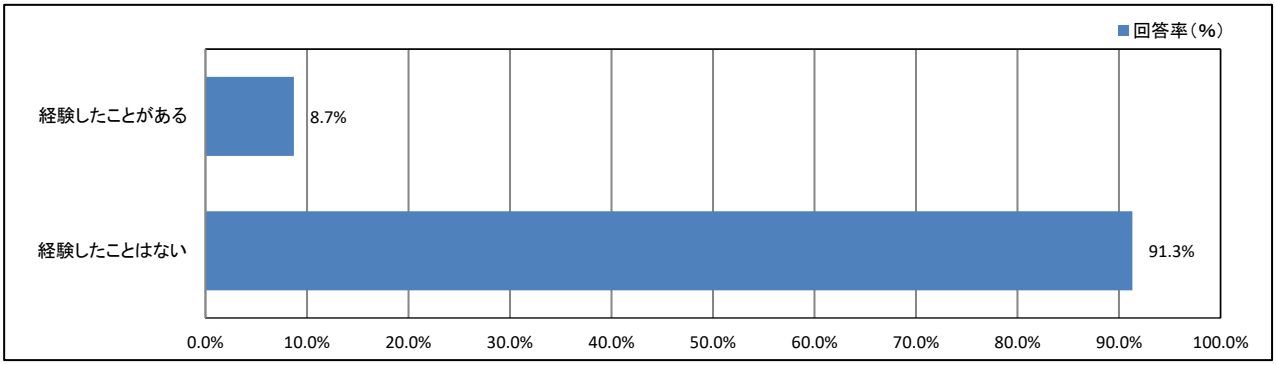

【学年】

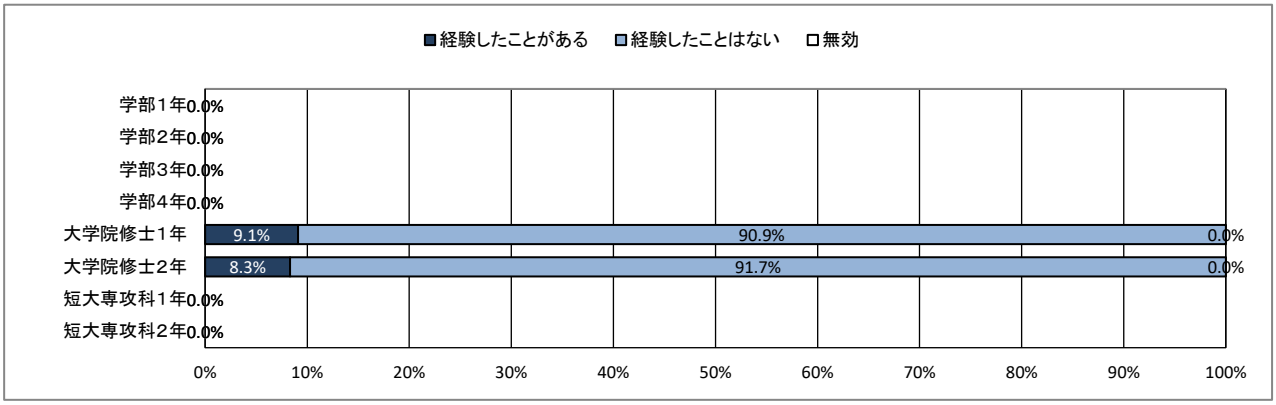

★　入学後のトラブルについて

56. 学生同士のいじめやハラスメント、暴力

【全体】

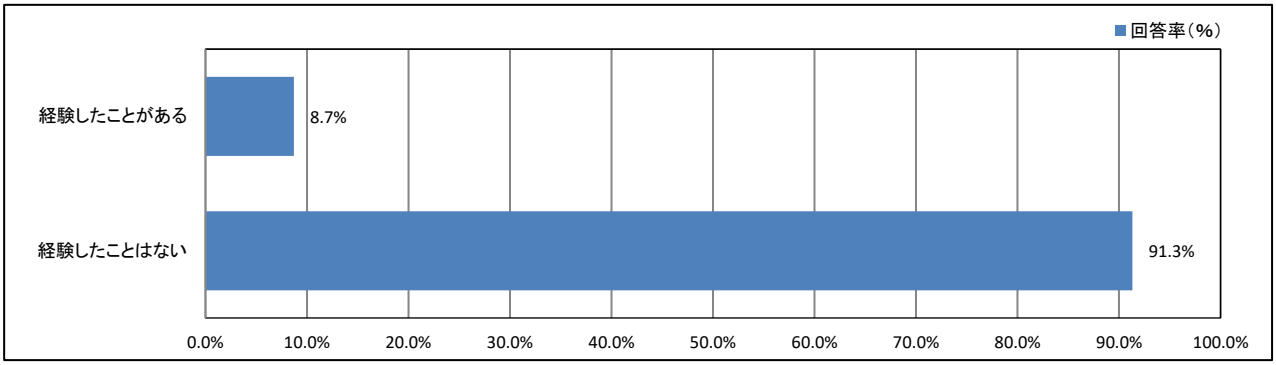

【学年】

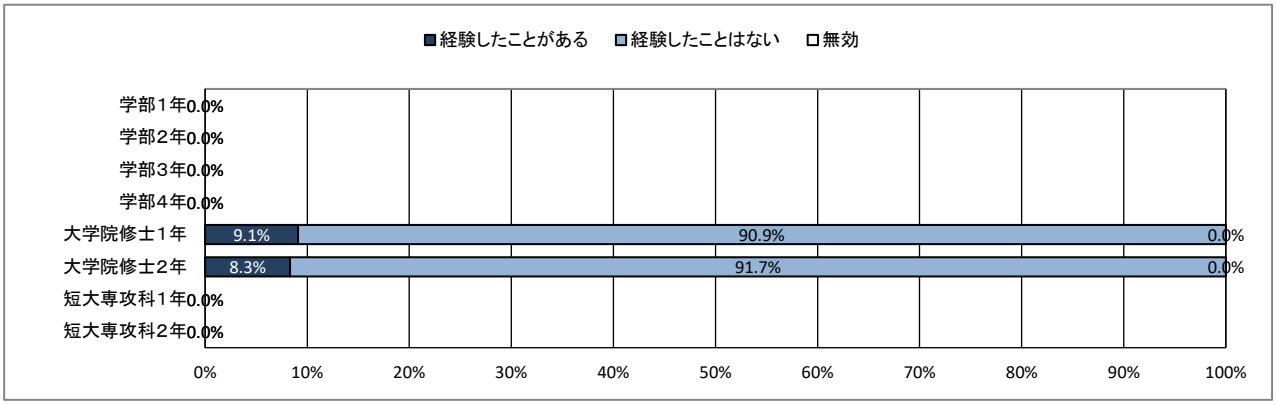

★　入学後のトラブルについて

57. 飲酒の強要

【全体】

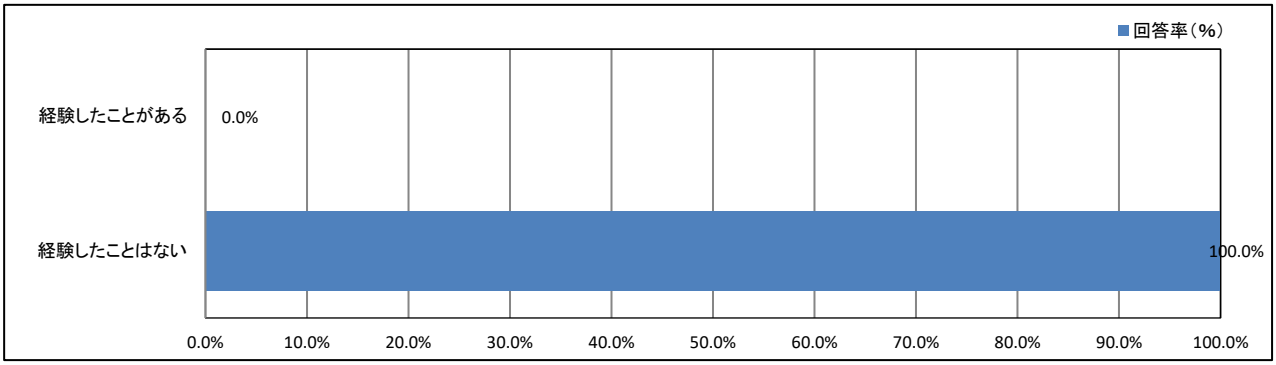

【学年】

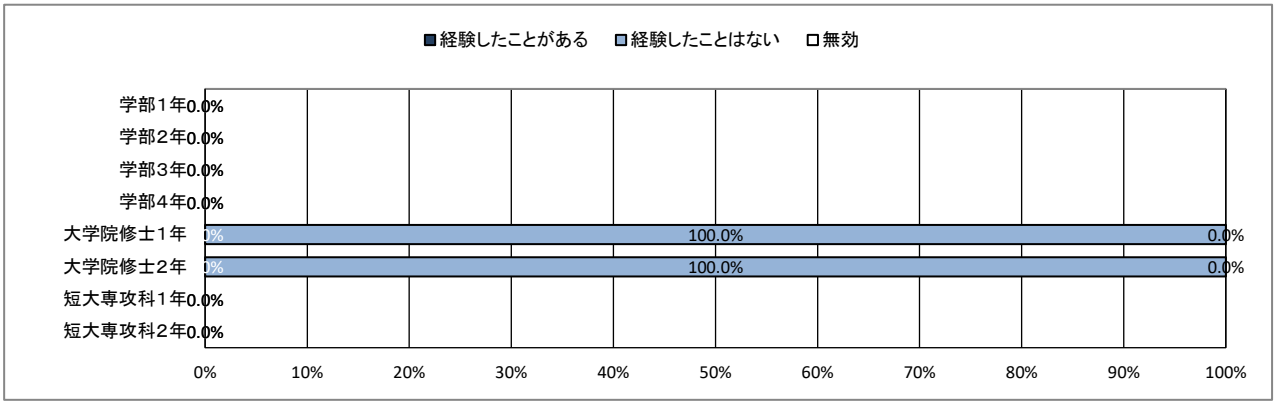

★　入学後のトラブルについて

58. セクシャルハラスメント（性的いやがらせ）

【全体】

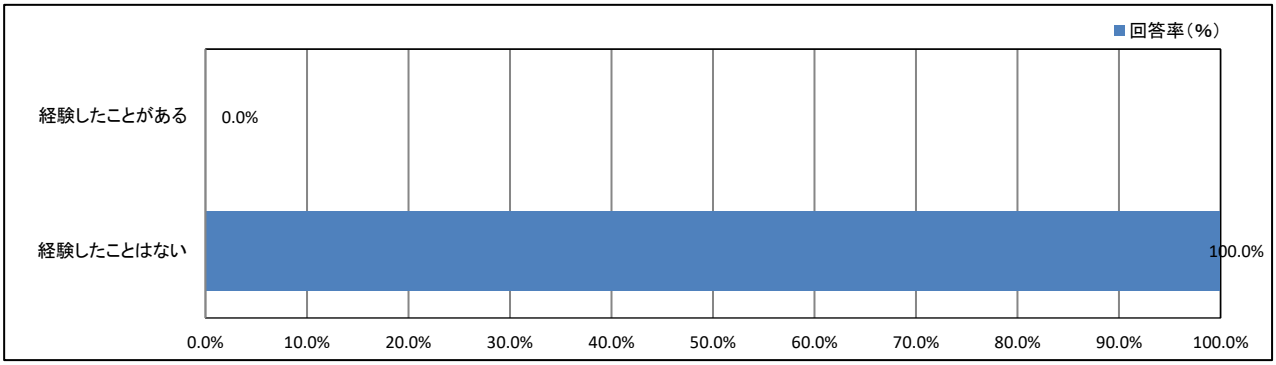

【学年】

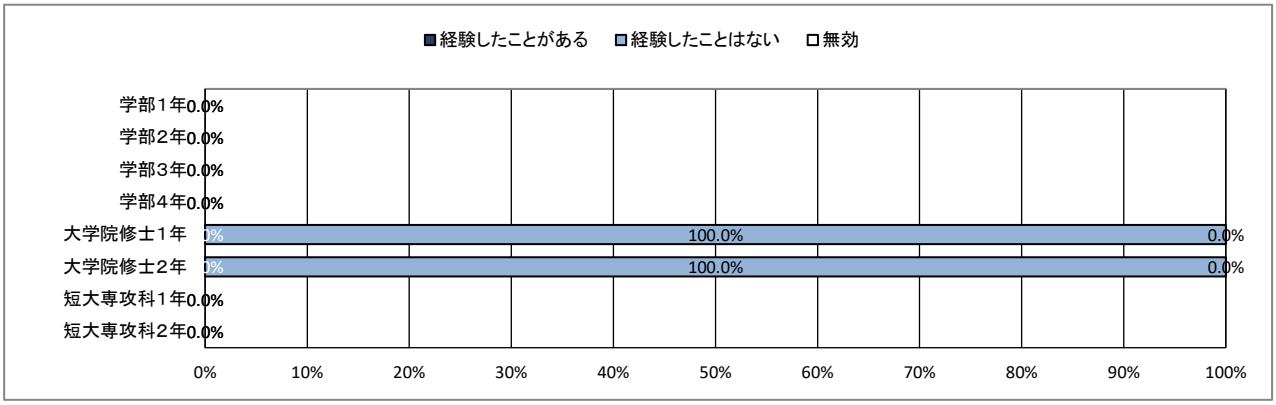

★ 入学後のトラブルについて

59. アカデミックハラスメント（教員からのいやがらせ）

【全体】

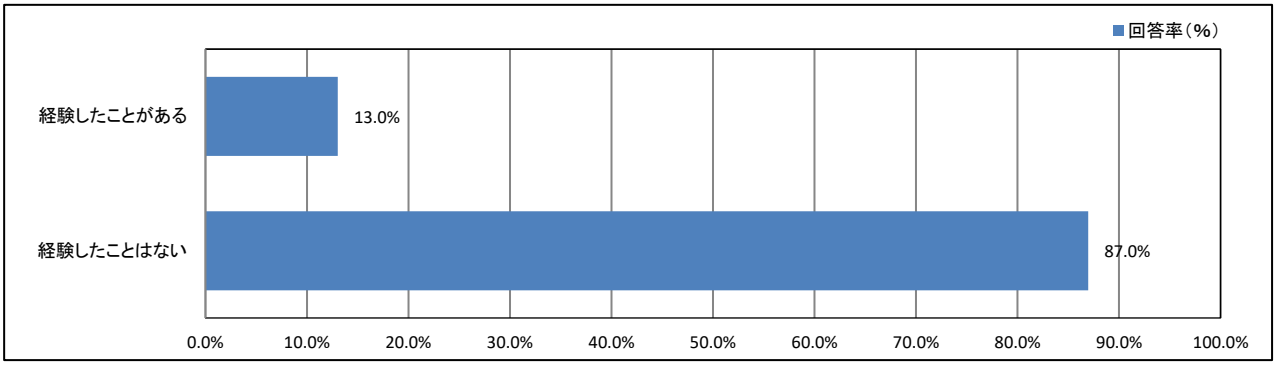

【学年】

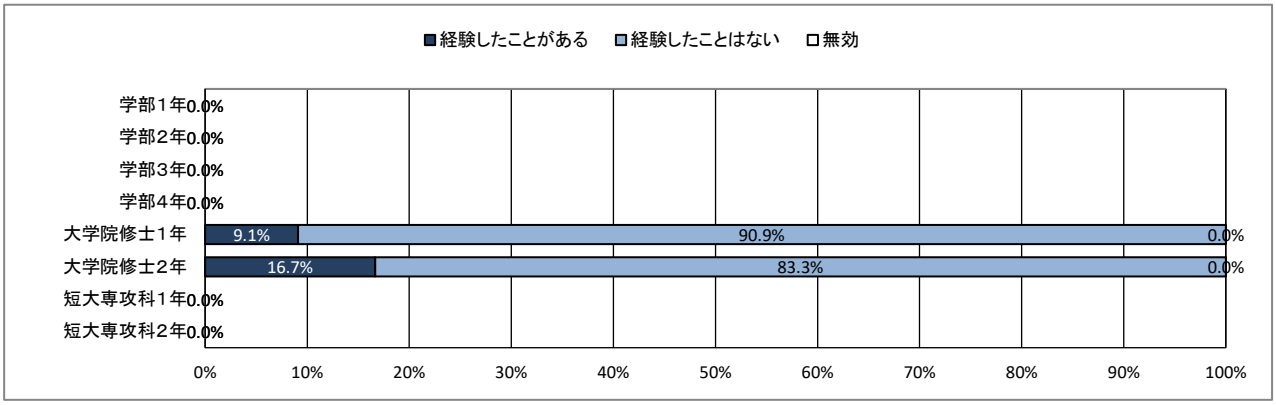

★　入学後のトラブルについて

60. つきまとい、ストーカー被害

【全体】

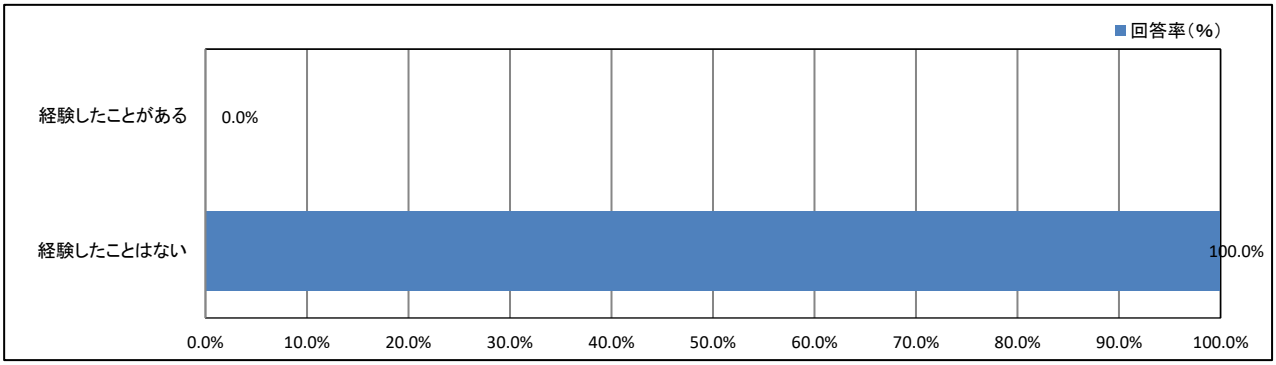

【学年】

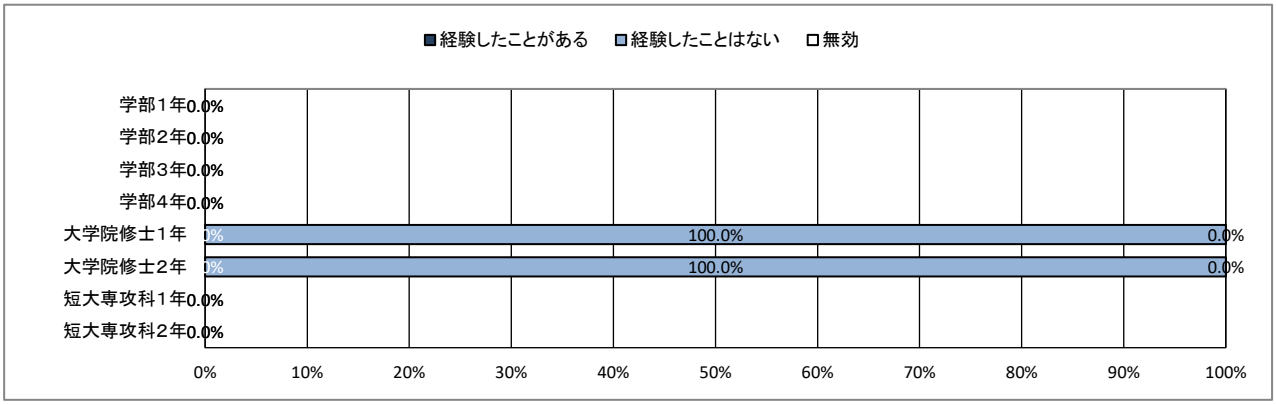

★　入学後のトラブルについて

61. なりすましなどネット犯罪の被害

【全体】

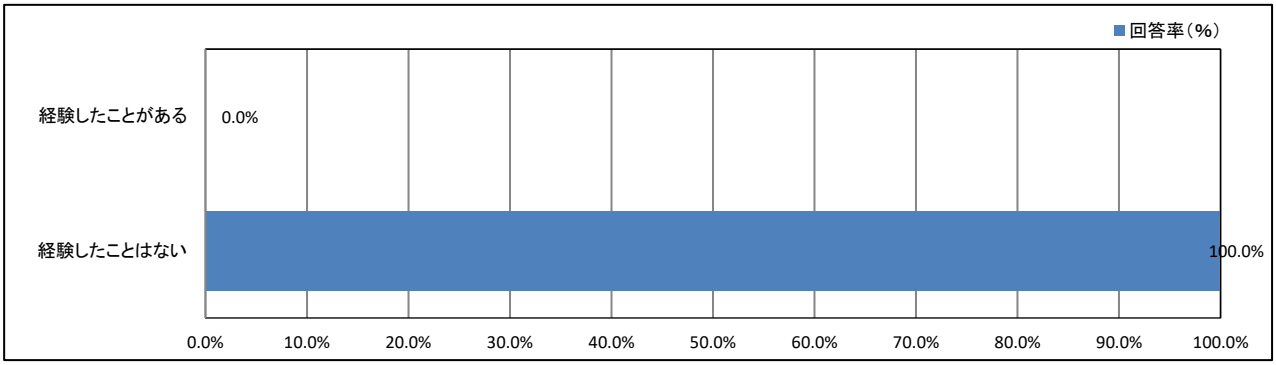

【学年】

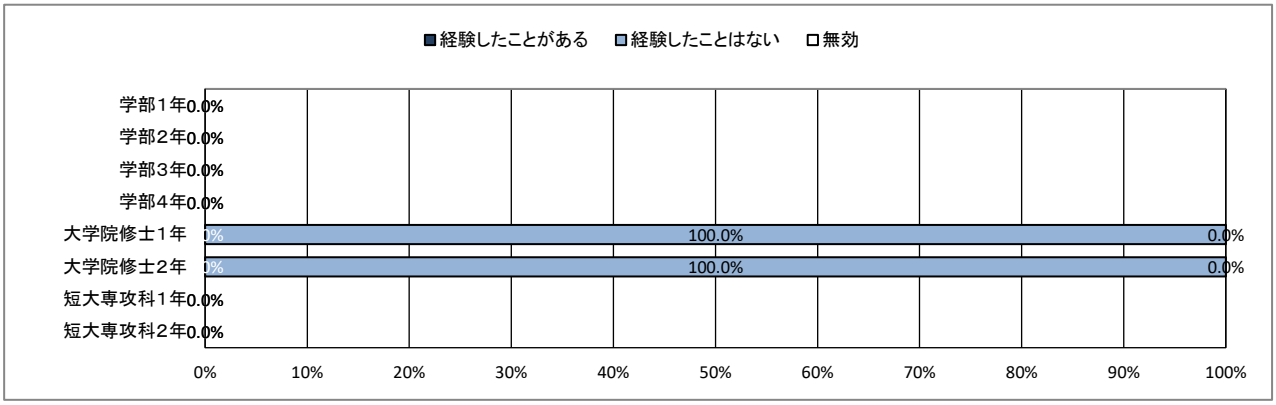

★　入学後のトラブルについて

62. マルチ商法・悪徳商法の被害

【全体】

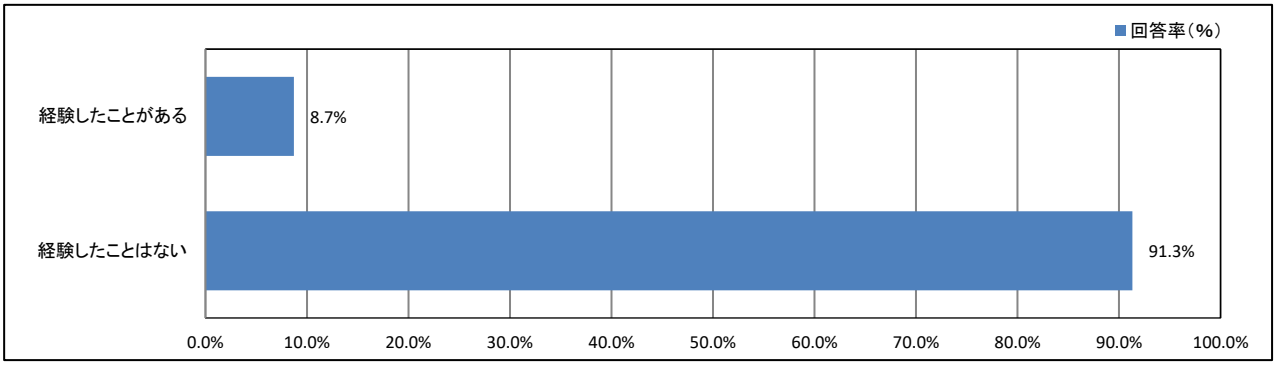

【学年】

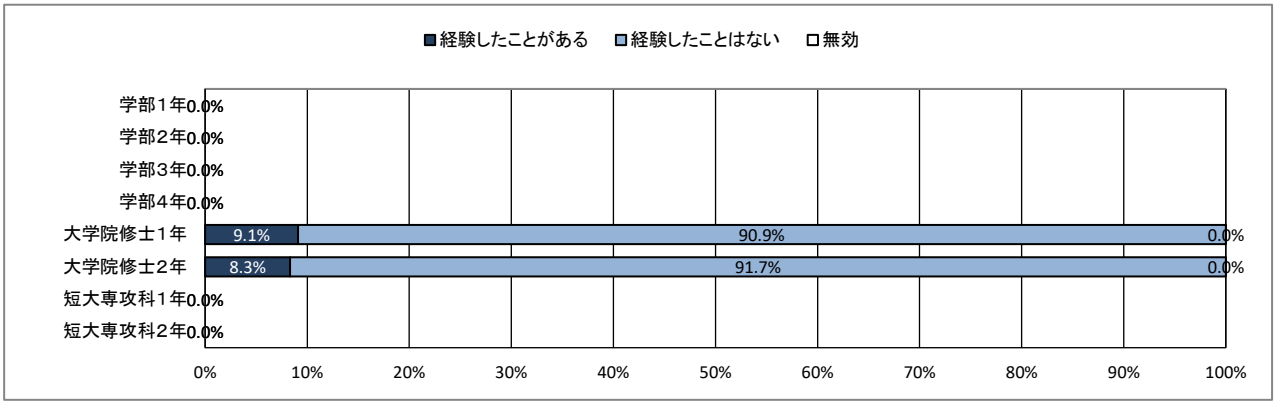

★　入学後のトラブルについて

63. 違法薬物の使用の勧誘

【全体】

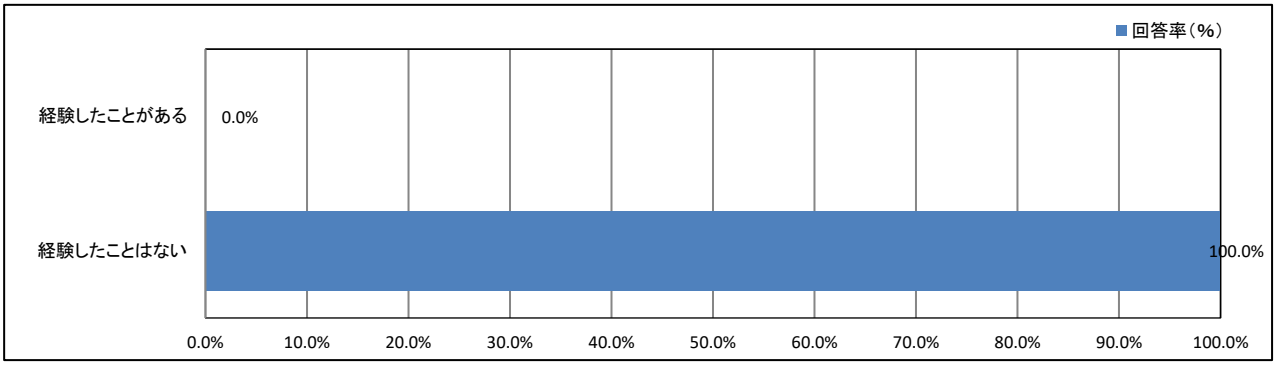

【学年】

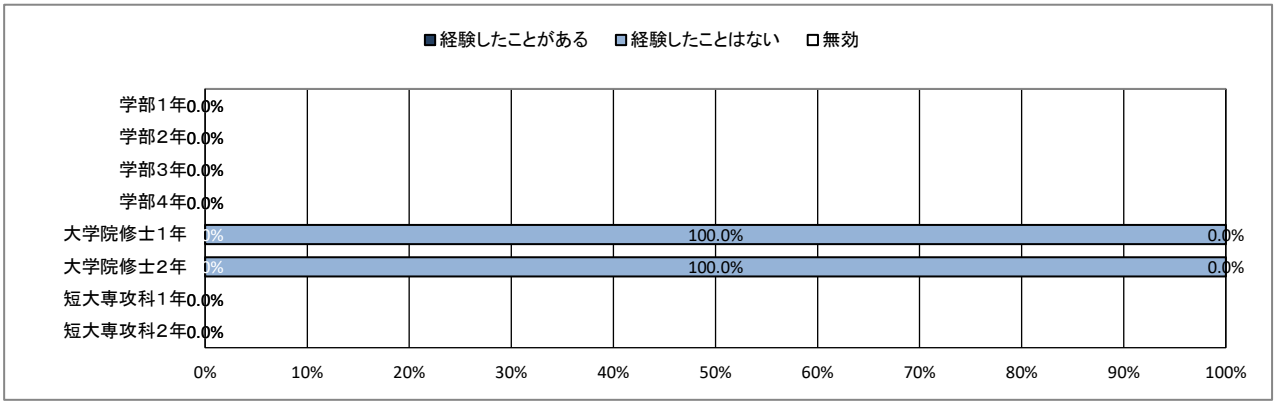

★ 入学後のトラブルについて

64. 望まない宗教活動への勧誘

【全体】

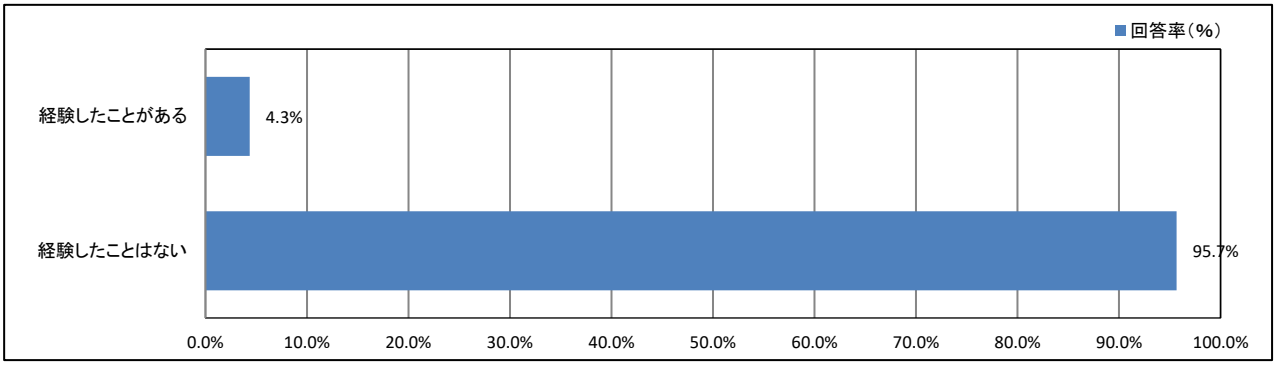

【学年】

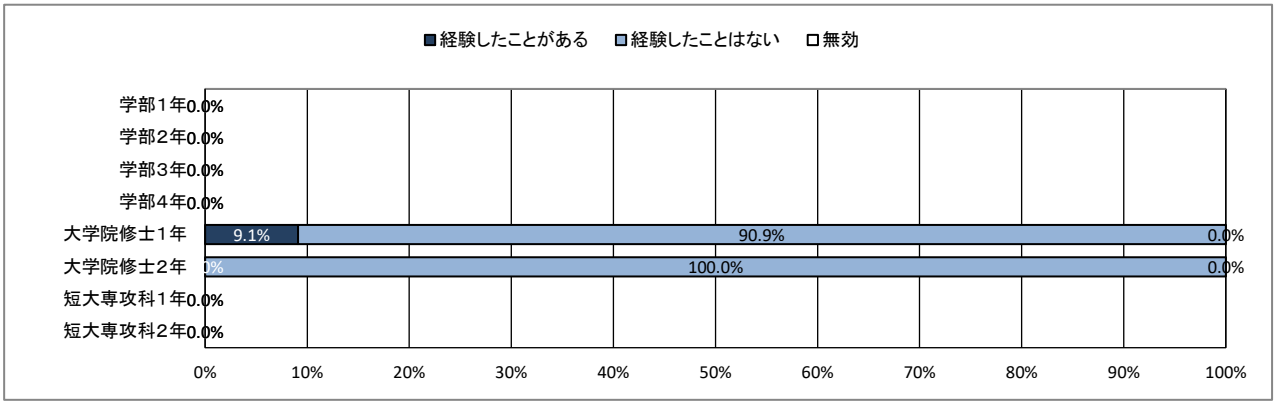

【資　料】

令和７年度　学生生活アンケート調査
デ ー タ 集 計 表

★ プロフィール

1. あなたの性別

	男		女		回答しない		無効・無回答		合計	
	回答数	回答率(%)	回答数	回答率(%)	回答数	回答率(%)	回答数	回答率(%)	回答数	回答率(%)
全体	15	65.2%	7	30.4%	1	4.3%	0	0.0%	23	100.0%

2. あなたの学年

	学部1年		学部2年		学部3年		学部4年		大学院修士1年		大学院修士2年		短大専攻科1年		短大専攻科2年	
	回答数	回答率(%)	回答数	回答率(%)	回答数	回答率(%)	回答数	回答率(%)	回答数	回答率(%)	回答数	回答率(%)	回答数	回答率(%)	回答数	回答率(%)
全体	0	0.0%	0	0.0%	0	0.0%	0	0.0%	11	47.8%	12	52.2%	0	0.0%	0	0.0%

	無効・無回答		合計	
	回答数	回答率(%)	回答数	回答率(%)
全体	0	0.0%	23	100.0%

4. アルバイトによる授業料等負担の有無

	授業料等の全額をｱﾙﾊﾞｲﾄで負担している		授業料等の一部をｱﾙﾊﾞｲﾄで補っている		ｱﾙﾊﾞｲﾄでの授業料等負担はしていない		ｱﾙﾊﾞｲﾄはしていない		無効・無回答		合計	
	回答数	回答率(%)	回答数	回答率(%)	回答数	回答率(%)	回答数	回答率(%)	回答数	回答率(%)	回答数	回答率(%)
全体	0	0.0%	8	34.8%	7	30.4%	8	34.8%	0	0.0%	23	100.0%

5. 奨学金による授業料等負担の有無

	授業料等の全額を奨学金で負担している		授業料等の一部を奨学金で補っている		奨学金での授業料等負担はしていない		奨学金は利用していない		無効・無回答		合計	
	回答数	回答率(%)	回答数	回答率(%)	回答数	回答率(%)	回答数	回答率(%)	回答数	回答率(%)	回答数	回答率(%)
全体	0	0.0%	8	34.8%	5	21.7%	10	43.5%	0	0.0%	23	100.0%

★ 日常生活について

6. 居住形態について

	親と同居(実家)		一人暮らし		きょうだいと同居		親戚・知人宅		その他		無効・無回答		合計	
	回答数	回答率(%)	回答数	回答率(%)	回答数	回答率(%)	回答数	回答率(%)	回答数	回答率(%)	回答数	回答率(%)	回答数	回答率(%)
全体	12	52.2%	4	17.4%	0	0.0%	0	0.0%	7	30.4%	0	0.0%	23	100.0%

7. 通常の通学手段について(あてはまるものすべてにマークしてください)

	徒歩		自転車		原付・バイク		自家用車(自ら運転)		自家用車(家族による送迎)		路線バス		スクールバス		電車(JR 在来線)	
	回答数	回答率(%)	回答数	回答率(%)	回答数	回答率(%)	回答数	回答率(%)	回答数	回答率(%)	回答数	回答率(%)	回答数	回答率(%)	回答数	回答率(%)
全体	10	43.5%	7	30.4%	1	4.3%	3	13.0%	3	13.0%	3	13.0%	0	0.0%	15	65.2%

	電車(私鉄)		新幹線		その他		無効・無回答		合計	
	回答数	回答率(%)	回答数	回答率(%)	回答数	回答率(%)	回答数	回答率(%)	回答数	回答率(%)
全体	1	4.3%	2	8.7%	0	0.0%	0	0.0%	23	100.0%

8. 通学時間について(片道)

	15分以内		30分以内		1時間以内		1時間30分以内		2時間以内		2時間以上		無効・無回答		合計	
	回答数	回答率(%)	回答数	回答率(%)	回答数	回答率(%)	回答数	回答率(%)	回答数	回答率(%)	回答数	回答率(%)	回答数	回答率(%)	回答数	回答率(%)
全体	5	21.7%	1	4.3%	4	17.4%	6	26.1%	5	21.7%	2	8.7%	0	0.0%	23	100.0%

9. 朝食について

	毎日食べている		週に4～5回程度		週に2～3回程度		ほとんど食べない		無効・無回答		合計	
	回答数	回答率(%)	回答数	回答率(%)	回答数	回答率(%)	回答数	回答率(%)	回答数	回答率(%)	回答数	回答率(%)
全体	14	60.9%	1	4.3%	4	17.4%	4	17.4%	0	0.0%	23	100.0%

10. 平日の平均睡眠時間

	8時間以上		7時間程度		6時間程度		5時間程度		4時間未満		無効・無回答		合計	
	回答数	回答率(%)	回答数	回答率(%)	回答数	回答率(%)	回答数	回答率(%)	回答数	回答率(%)	回答数	回答率(%)	回答数	回答率(%)
全体	2	8.7%	3	13.0%	10	43.5%	7	30.4%	1	4.3%	0	0.0%	23	100.0%

11. 週末(土日)の過ごし方(最も多い活動)

	学習(授業を含む)		クラブ・サークル活動		アルバイト		ボランティア		趣味の活動		友人との交際		息抜き、その他	
	回答数	回答率(%)	回答数	回答率(%)	回答数	回答率(%)	回答数	回答率(%)	回答数	回答率(%)	回答数	回答率(%)	回答数	回答率(%)
全体	8	34.8%	1	4.3%	4	17.4%	0	0.0%	2	8.7%	2	8.7%	6	26.1%

	無効・無回答		合計	
	回答数	回答率(%)	回答数	回答率(%)
全体	0	0.0%	23	100.0%

12. 喫煙について

	毎日喫煙している		たまに喫煙することがある		喫煙はしない		無効・無回答		合計	
	回答数	回答率(%)	回答数	回答率(%)	回答数	回答率(%)	回答数	回答率(%)	回答数	回答率(%)
全体	2	8.7%	2	8.7%	19	82.6%	0	0.0%	23	100.0%

★ 平日の過ごし方について

13. 1日の学修時間（授業時間を除く）

	5時間以上		4時間程度		3時間程度		2時間程度		1時間程度		30分程度		ほとんど行わない	
	回答数	回答率(%)	回答数	回答率(%)	回答数	回答率(%)	回答数	回答率(%)	回答数	回答率(%)	回答数	回答率(%)	回答数	回答率(%)
全体	2	8.7%	3	13.0%	11	47.8%	5	21.7%	1	4.3%	1	4.3%	0	0.0%

	無効・無回答		合計	
	回答数	回答率(%)	回答数	回答率(%)
全体	0	0.0%	23	100.0%

14. クラブ・サークル活動

	5時間以上		4時間程度		3時間程度		2時間程度		1時間程度		30分程度		ほとんど行わない	
	回答数	回答率(%)	回答数	回答率(%)	回答数	回答率(%)	回答数	回答率(%)	回答数	回答率(%)	回答数	回答率(%)	回答数	回答率(%)
全体	0	0.0%	0	0.0%	1	4.3%	0	0.0%	1	4.3%	0	0.0%	21	91.3%

	無効・無回答		合計	
	回答数	回答率(%)	回答数	回答率(%)
全体	0	0.0%	23	100.0%

15. アルバイト

	5時間以上		4時間程度		3時間程度		2時間程度		1時間程度		30分程度		ほとんど行わない	
	回答数	回答率(%)	回答数	回答率(%)	回答数	回答率(%)	回答数	回答率(%)	回答数	回答率(%)	回答数	回答率(%)	回答数	回答率(%)
全体	5	21.7%	2	8.7%	2	8.7%	3	13.0%	2	8.7%	0	0.0%	9	39.1%

	無効・無回答		合計	
	回答数	回答率(%)	回答数	回答率(%)
全体	0	0.0%	23	100.0%

16. ゲーム・LINE・SNS

	5時間以上		4時間程度		3時間程度		2時間程度		1時間程度		30分程度		ほとんど行わない	
	回答数	回答率(%)	回答数	回答率(%)	回答数	回答率(%)	回答数	回答率(%)	回答数	回答率(%)	回答数	回答率(%)	回答数	回答率(%)
全体	2	8.7%	1	4.3%	5	21.7%	6	26.1%	7	30.4%	0	0.0%	2	8.7%

	無効・無回答		合計	
	回答数	回答率(%)	回答数	回答率(%)
全体	0	0.0%	23	100.0%

★ 学修の状況について

17. これまで履修した授業の内容は、おおむね理解できた

	そう思う		少しそう思う		どちらとも言えない		あまりそう思わない		そう思わない		無効・無回答		合計	
	回答数	回答率(%)	回答数	回答率(%)	回答数	回答率(%)	回答数	回答率(%)	回答数	回答率(%)	回答数	回答率(%)	回答数	回答率(%)
全体	13	56.5%	9	39.1%	1	4.3%	0	0.0%	0	0.0%	0	0.0%	23	100.0%

18. 授業への出席状況は、おおむね良好だった

	そう思う		少しそう思う		どちらとも言えない		あまりそう思わない		そう思わない		無効・無回答		合計	
	回答数	回答率(%)	回答数	回答率(%)	回答数	回答率(%)	回答数	回答率(%)	回答数	回答率(%)	回答数	回答率(%)	回答数	回答率(%)
全体	21	91.3%	2	8.7%	0	0.0%	0	0.0%	0	0.0%	0	0.0%	23	100.0%

19. 遅刻や私語をせず、良好な受講態度に努めた

	そう思う		少しそう思う		どちらとも言えない		あまりそう思わない		そう思わない		無効・無回答		合計	
	回答数	回答率(%)	回答数	回答率(%)	回答数	回答率(%)	回答数	回答率(%)	回答数	回答率(%)	回答数	回答率(%)	回答数	回答率(%)
全体	21	91.3%	2	8.7%	0	0.0%	0	0.0%	0	0.0%	0	0.0%	23	100.0%

20. 予習・復習など、授業時間外の学修に努めた

	そう思う		少しそう思う		どちらとも言えない		あまりそう思わない		そう思わない		無効・無回答		合計	
	回答数	回答率(%)	回答数	回答率(%)	回答数	回答率(%)	回答数	回答率(%)	回答数	回答率(%)	回答数	回答率(%)	回答数	回答率(%)
全体	18	78.3%	4	17.4%	1	4.3%	0	0.0%	0	0.0%	0	0.0%	23	100.0%

21. これまでの学業成績を理解し、現在の学修に活かしている

	そう思う		少しそう思う		どちらとも言えない		あまりそう思わない		そう思わない		無効・無回答		合計	
	回答数	回答率(%)	回答数	回答率(%)	回答数	回答率(%)	回答数	回答率(%)	回答数	回答率(%)	回答数	回答率(%)	回答数	回答率(%)
全体	16	69.6%	6	26.1%	1	4.3%	0	0.0%	0	0.0%	0	0.0%	23	100.0%

22. 授業を通して、幅広い教養が得られている

	そう思う		少しそう思う		どちらとも言えない		あまりそう思わない		そう思わない		無効・無回答		合計	
	回答数	回答率(%)	回答数	回答率(%)	回答数	回答率(%)	回答数	回答率(%)	回答数	回答率(%)	回答数	回答率(%)	回答数	回答率(%)
全体	21	91.3%	2	8.7%	0	0.0%	0	0.0%	0	0.0%	0	0.0%	23	100.0%

23. 授業を通して、深い専門知識が得られている

	そう思う		少しそう思う		どちらとも言えない		あまりそう思わない		そう思わない		無効・無回答		合計	
	回答数	回答率(%)	回答数	回答率(%)	回答数	回答率(%)	回答数	回答率(%)	回答数	回答率(%)	回答数	回答率(%)	回答数	回答率(%)
全体	21	91.3%	2	8.7%	0	0.0%	0	0.0%	0	0.0%	0	0.0%	23	100.0%

24. 授業を通して、職業関連の知識・技能が得られている

	そう思う		少しそう思う		どちらとも言えない		あまりそう思わない		そう思わない		無効・無回答		合計	
	回答数	回答率(%)	回答数	回答率(%)	回答数	回答率(%)	回答数	回答率(%)	回答数	回答率(%)	回答数	回答率(%)	回答数	回答率(%)
全体	21	91.3%	2	8.7%	0	0.0%	0	0.0%	0	0.0%	0	0.0%	23	100.0%

25. 授業を通して、人とのコミュニケーションが深まっている

	そう思う		少しそう思う		どちらとも言えない		あまりそう思わない		そう思わない		無効・無回答		合計	
	回答数	回答率(%)	回答数	回答率(%)	回答数	回答率(%)	回答数	回答率(%)	回答数	回答率(%)	回答数	回答率(%)	回答数	回答率(%)
全体	20	87.0%	2	8.7%	1	4.3%	0	0.0%	0	0.0%	0	0.0%	23	100.0%

26. (総合評価)大学の授業に満足している

	そう思う		少しそう思う		どちらとも言えない		あまりそう思わない		そう思わない		無効・無回答		合計	
	回答数	回答率(%)	回答数	回答率(%)	回答数	回答率(%)	回答数	回答率(%)	回答数	回答率(%)	回答数	回答率(%)	回答数	回答率(%)
全体	21	91.3%	2	8.7%	0	0.0%	0	0.0%	0	0.0%	0	0.0%	23	100.0%

★ 課外活動の状況について

27. 学内のクラブ・サークル活動に積極的に参加している

	そう思う		少しそう思う		どちらとも言えない		あまりそう思わない		そう思わない		無効・無回答		合計	
	回答数	回答率(%)	回答数	回答率(%)	回答数	回答率(%)	回答数	回答率(%)	回答数	回答率(%)	回答数	回答率(%)	回答数	回答率(%)
全体	3	13.0%	0	0.0%	0	0.0%	0	0.0%	20	87.0%	0	0.0%	23	100.0%

28. 学内のゼミやボランティア活動に積極的に参加している

	そう思う		少しそう思う		どちらとも言えない		あまりそう思わない		そう思わない		無効・無回答		合計	
	回答数	回答率(%)	回答数	回答率(%)	回答数	回答率(%)	回答数	回答率(%)	回答数	回答率(%)	回答数	回答率(%)	回答数	回答率(%)
全体	15	65.2%	4	17.4%	0	0.0%	1	4.3%	3	13.0%	0	0.0%	23	100.0%

29. 学外の地域活動・市民活動・ボランティア活動に積極的に参加している

	そう思う		少しそう思う		どちらとも言えない		あまりそう思わない		そう思わない		無効・無回答		合計	
	回答数	回答率(%)	回答数	回答率(%)	回答数	回答率(%)	回答数	回答率(%)	回答数	回答率(%)	回答数	回答率(%)	回答数	回答率(%)
全体	10	43.5%	4	17.4%	1	4.3%	1	4.3%	7	30.4%	0	0.0%	23	100.0%

30. 大学・学友会の行事・活動に積極的に参加している

	そう思う		少しそう思う		どちらとも言えない		あまりそう思わない		そう思わない		無効・無回答		合計	
	回答数	回答率(%)	回答数	回答率(%)	回答数	回答率(%)	回答数	回答率(%)	回答数	回答率(%)	回答数	回答率(%)	回答数	回答率(%)
全体	0	0.0%	2	8.7%	0	0.0%	2	8.7%	19	82.6%	0	0.0%	23	100.0%

31. (総合評価)課外活動が充実している

	そう思う		少しそう思う		どちらとも言えない		あまりそう思わない		そう思わない		無効・無回答		合計	
	回答数	回答率(%)	回答数	回答率(%)	回答数	回答率(%)	回答数	回答率(%)	回答数	回答率(%)	回答数	回答率(%)	回答数	回答率(%)
全体	7	30.4%	5	21.7%	5	21.7%	3	13.0%	3	13.0%	0	0.0%	23	100.0%

★ 学生食堂について

32. あなたは普段、大学の学生食堂を利用していますか

	利用している		利用していない		無効・無回答		合計	
	回答数	回答率(%)	回答数	回答率(%)	回答数	回答率(%)	回答数	回答率(%)
全体	12	52.2%	11	47.8%	0	0.0%	23	100.0%

33. (質問32で「①利用している」と回答した人はお答えください。)週に何日ぐらい利用していますか

	毎日		週3～4回		週1～2回		無効・無回答		合計	
	回答数	回答率(%)	回答数	回答率(%)	回答数	回答率(%)	回答数	回答率(%)	回答数	回答率(%)
全体	0	0.0%	1	8.3%	11	91.7%	0	0.0%	12	100.0%

★ キャンパスの改善について

34. 大学は学生の意見をくみ取ろうという姿勢を持っていると思う

	そう思う		少しそう思う		どちらとも言えない		あまりそう思わない		そう思わない		無効・無回答		合計	
	回答数	回答率(%)	回答数	回答率(%)	回答数	回答率(%)	回答数	回答率(%)	回答数	回答率(%)	回答数	回答率(%)	回答数	回答率(%)
全体	8	34.8%	7	30.4%	3	13.0%	2	8.7%	3	13.0%	0	0.0%	23	100.0%

35. (2年生以上の方のみお答えください)キャンパスの環境は昨年度よりも良くなったと思う

	そう思う		少しそう思う		どちらとも言えない		あまりそう思わない		そう思わない		無効・無回答		合計	
	回答数	回答率(%)	回答数	回答率(%)	回答数	回答率(%)	回答数	回答率(%)	回答数	回答率(%)	回答数	回答率(%)	回答数	回答率(%)
全体	6	50.0%	4	33.3%	0	0.0%	0	0.0%	2	16.7%	0	0.0%	12	100.0%

★ 学生支援体制について

36. 授業・履修について相談しやすい体制が整っている

	そう思う		少しそう思う		どちらとも言えない		あまりそう思わない		そう思わない		利用したことがない		無効・無回答		合計	
	回答数	回答率(%)	回答数	回答率(%)	回答数	回答率(%)	回答数	回答率(%)	回答数	回答率(%)	回答数	回答率(%)	回答数	回答率(%)	回答数	回答率(%)
全体	12	52.2%	6	26.1%	1	4.3%	0	0.0%	0	0.0%	4	17.4%	0	0.0%	23	100.0%

37. 基礎学力への支援体制が充実している

	そう思う		少しそう思う		どちらとも言えない		あまりそう思わない		そう思わない		利用したことがない		無効・無回答		合計	
	回答数	回答率(%)	回答数	回答率(%)	回答数	回答率(%)	回答数	回答率(%)	回答数	回答率(%)	回答数	回答率(%)	回答数	回答率(%)	回答数	回答率(%)
全体	11	47.8%	5	21.7%	3	13.0%	0	0.0%	0	0.0%	4	17.4%	0	0.0%	23	100.0%

38. 外国語学習・留学への支援体制が充実している

	そう思う		少しそう思う		どちらとも言えない		あまりそう思わない		そう思わない		利用したことがない		無効・無回答		合計	
	回答数	回答率(%)	回答数	回答率(%)	回答数	回答率(%)	回答数	回答率(%)	回答数	回答率(%)	回答数	回答率(%)	回答数	回答率(%)	回答数	回答率(%)
全体	8	34.8%	2	8.7%	1	4.3%	0	0.0%	0	0.0%	12	52.2%	0	0.0%	23	100.0%

39. 奨学金について相談しやすい体制が整っている

	そう思う		少しそう思う		どちらとも言えない		あまりそう思わない		そう思わない		利用したことがない		無効・無回答		合計	
	回答数	回答率(%)	回答数	回答率(%)	回答数	回答率(%)	回答数	回答率(%)	回答数	回答率(%)	回答数	回答率(%)	回答数	回答率(%)	回答数	回答率(%)
全体	13	56.5%	4	17.4%	1	4.3%	0	0.0%	0	0.0%	5	21.7%	0	0.0%	23	100.0%

40. 進路や就職について相談しやすい体制が整っている

	そう思う		少しそう思う		どちらとも言えない		あまりそう思わない		そう思わない		利用したことがない		無効・無回答		合計	
	回答数	回答率(%)	回答数	回答率(%)	回答数	回答率(%)	回答数	回答率(%)	回答数	回答率(%)	回答数	回答率(%)	回答数	回答率(%)	回答数	回答率(%)
全体	11	47.8%	4	17.4%	1	4.3%	0	0.0%	0	0.0%	7	30.4%	0	0.0%	23	100.0%

41. 資格取得について相談しやすい体制が整っている

	そう思う		少しそう思う		どちらとも言えない		あまりそう思わない		そう思わない		利用したことがない		無効・無回答		合計	
	回答数	回答率(%)	回答数	回答率(%)	回答数	回答率(%)	回答数	回答率(%)	回答数	回答率(%)	回答数	回答率(%)	回答数	回答率(%)	回答数	回答率(%)
全体	9	39.1%	4	17.4%	2	8.7%	0	0.0%	0	0.0%	8	34.8%	0	0.0%	23	100.0%

42. 心身の健康について相談しやすい体制が整っている

	そう思う		少しそう思う		どちらとも言えない		あまりそう思わない		そう思わない		利用したことがない		無効・無回答		合計	
	回答数	回答率(%)	回答数	回答率(%)	回答数	回答率(%)	回答数	回答率(%)	回答数	回答率(%)	回答数	回答率(%)	回答数	回答率(%)	回答数	回答率(%)
全体	10	43.5%	3	13.0%	1	4.3%	1	4.3%	0	0.0%	8	34.8%	0	0.0%	23	100.0%

43. クラブ・サークル活動など、学生の自主活動への支援が充実している

	そう思う		少しそう思う		どちらとも言えない		あまりそう思わない		そう思わない		利用したことがない		無効・無回答		合計	
	回答数	回答率(%)	回答数	回答率(%)	回答数	回答率(%)	回答数	回答率(%)	回答数	回答率(%)	回答数	回答率(%)	回答数	回答率(%)	回答数	回答率(%)
全体	7	30.4%	5	21.7%	2	8.7%	1	4.3%	1	4.3%	7	30.4%	0	0.0%	23	100.0%

44. 公式ホームページ等での学生への情報提供が充実している

	そう思う		少しそう思う		どちらとも言えない		あまりそう思わない		そう思わない		利用したことがない		無効・無回答		合計	
	回答数	回答率(%)	回答数	回答率(%)	回答数	回答率(%)	回答数	回答率(%)	回答数	回答率(%)	回答数	回答率(%)	回答数	回答率(%)	回答数	回答率(%)
全体	10	43.5%	6	26.1%	2	8.7%	0	0.0%	3	13.0%	2	8.7%	0	0.0%	23	100.0%

★ 学生支援体制について

45. 教員と相談しやすい環境が整っている

	そう思う		少しそう思う		どちらとも言えない		あまりそう思わない		そう思わない		利用したことがない		無効・無回答		合計	
	回答数	回答率(%)	回答数	回答率(%)	回答数	回答率(%)	回答数	回答率(%)	回答数	回答率(%)	回答数	回答率(%)	回答数	回答率(%)	回答数	回答率(%)
全体	15	65.2%	6	26.1%	0	0.0%	0	0.0%	1	4.3%	1	4.3%	0	0.0%	23	100.0%

46. (総合評価)学生生活に関して相談できる体制が充実している

	そう思う		少しそう思う		どちらとも言えない		あまりそう思わない		そう思わない		利用したことがない		無効・無回答		合計	
	回答数	回答率(%)	回答数	回答率(%)	回答数	回答率(%)	回答数	回答率(%)	回答数	回答率(%)	回答数	回答率(%)	回答数	回答率(%)	回答数	回答率(%)
全体	11	47.8%	5	21.7%	3	13.0%	0	0.0%	3	13.0%	1	4.3%	0	0.0%	23	100.0%

★ 大学からの情報提供について

47. ポータルサイトはどの程度見ていますか

	毎日		2～3日に1回程度		1週間に1回程度		ほとんど見ていない		無効・無回答		合計	
	回答数	回答率(%)	回答数	回答率(%)	回答数	回答率(%)	回答数	回答率(%)	回答数	回答率(%)	回答数	回答率(%)
全体	5	21.7%	6	26.1%	9	39.1%	3	13.0%	0	0.0%	23	100.0%

48. ポータルサイトでの情報量は適切だと思いますか

	多すぎる		やや多い		適切		やや少ない		少なすぎる		無効・無回答		合計	
	回答数	回答率(%)	回答数	回答率(%)	回答数	回答率(%)	回答数	回答率(%)	回答数	回答率(%)	回答数	回答率(%)	回答数	回答率(%)
全体	6	26.1%	6	26.1%	9	39.1%	2	8.7%	0	0.0%	0	0.0%	23	100.0%

49. ポータルサイトは分かりやすいですか

	そう思う		少しそう思う		どちらともいえない		あまりそう思わない		そう思わない		無効・無回答		合計	
	回答数	回答率(%)	回答数	回答率(%)	回答数	回答率(%)	回答数	回答率(%)	回答数	回答率(%)	回答数	回答率(%)	回答数	回答率(%)
全体	4	17.4%	8	34.8%	4	17.4%	3	13.0%	4	17.4%	0	0.0%	23	100.0%

50. 大学公式ホームページはどの程度見ていますか

	毎日		2～3日に1回程度		1週間に1回程度		ほとんど見ていない		無効・無回答		合計	
	回答数	回答率(%)	回答数	回答率(%)	回答数	回答率(%)	回答数	回答率(%)	回答数	回答率(%)	回答数	回答率(%)
全体	1	4.3%	3	13.0%	3	13.0%	16	69.6%	0	0.0%	23	100.0%

51. 大学公式ホームページでの情報量は適切だと思いますか

	多すぎる		やや多い		適切		やや少ない		少なすぎる		無効・無回答		合計	
	回答数	回答率(%)	回答数	回答率(%)	回答数	回答率(%)	回答数	回答率(%)	回答数	回答率(%)	回答数	回答率(%)	回答数	回答率(%)
全体	3	13.0%	5	21.7%	14	60.9%	0	0.0%	1	4.3%	0	0.0%	23	100.0%

52. 大学公式ホームページは分かりやすいですか

	そう思う		少しそう思う		どちらともいえない		あまりそう思わない		そう思わない		無効・無回答		合計	
	回答数	回答率(%)	回答数	回答率(%)	回答数	回答率(%)	回答数	回答率(%)	回答数	回答率(%)	回答数	回答率(%)	回答数	回答率(%)
全体	8	34.8%	6	26.1%	4	17.4%	3	13.0%	2	8.7%	0	0.0%	23	100.0%

★ 入学後のトラブルについて

53. 学内の事故やケガ

	経験したことがある		経験したことはない		無効・無回答		合計	
	回答数	回答率(%)	回答数	回答率(%)	回答数	回答率(%)	回答数	回答率(%)
全体	0	0.0%	23	100.0%	0	0.0%	23	100.0%

54. 通学中の事故やケガ

	経験したことがある		経験したことはない		無効・無回答		合計	
	回答数	回答率(%)	回答数	回答率(%)	回答数	回答率(%)	回答数	回答率(%)
全体	4	17.4%	19	82.6%	0	0.0%	23	100.0%

55. 学内での盗難被害

	経験したことがある		経験したことはない		無効・無回答		合計	
	回答数	回答率(%)	回答数	回答率(%)	回答数	回答率(%)	回答数	回答率(%)
全体	2	8.7%	21	91.3%	0	0.0%	23	100.0%

56. 学生同士のいじめやハラスメント、暴力

	経験したことがある		経験したことはない		無効・無回答		合計	
	回答数	回答率(%)	回答数	回答率(%)	回答数	回答率(%)	回答数	回答率(%)
全体	2	8.7%	21	91.3%	0	0.0%	23	100.0%

57. 飲酒の強要

	経験したことがある		経験したことはない		無効・無回答		合計	
	回答数	回答率(%)	回答数	回答率(%)	回答数	回答率(%)	回答数	回答率(%)
全体	0	0.0%	23	100.0%	0	0.0%	23	100.0%

58. セクシャルハラスメント(性的いやがらせ)

	経験したことがある		経験したことはない		無効・無回答		合計	
	回答数	回答率(%)	回答数	回答率(%)	回答数	回答率(%)	回答数	回答率(%)
全体	0	0.0%	23	100.0%	0	0.0%	23	100.0%

59. アカデミックハラスメント(教員からのいやがらせ)

	経験したことがある		経験したことはない		無効・無回答		合計	
	回答数	回答率(%)	回答数	回答率(%)	回答数	回答率(%)	回答数	回答率(%)
全体	3	13.0%	20	87.0%	0	0.0%	23	100.0%

60. つきまとい、ストーカー被害

	経験したことがある		経験したことはない		無効・無回答		合計	
	回答数	回答率(%)	回答数	回答率(%)	回答数	回答率(%)	回答数	回答率(%)
全体	0	0.0%	23	100.0%	0	0.0%	23	100.0%

61. なりすましなどネット犯罪の被害

	経験したことがある		経験したことはない		無効・無回答		合計	
	回答数	回答率(%)	回答数	回答率(%)	回答数	回答率(%)	回答数	回答率(%)
全体	0	0.0%	23	100.0%	0	0.0%	23	100.0%

★ 入学後のトラブルについて

62. マルチ商法、悪徳商法の被害

	経験したことがある		経験したことはない		無効・無回答		合計	
	回答数	回答率(%)	回答数	回答率(%)	回答数	回答率(%)	回答数	回答率(%)
全体	2	8.7%	21	91.3%	0	0.0%	23	100.0%

63. 違法薬物の使用の勧誘

	経験したことがある		経験したことはない		無効・無回答		合計	
	回答数	回答率(%)	回答数	回答率(%)	回答数	回答率(%)	回答数	回答率(%)
全体	0	0.0%	23	100.0%	0	0.0%	23	100.0%

64. 望まない宗教活動への勧誘

	経験したことがある		経験したことはない		無効・無回答		合計	
	回答数	回答率(%)	回答数	回答率(%)	回答数	回答率(%)	回答数	回答率(%)
全体	1	4.3%	22	95.7%	0	0.0%	23	100.0%

1. あなたの性別

	男		女		回答しない		無効・無回答		合計	
	回答数	回答率(%)	回答数	回答率(%)	回答数	回答率(%)	回答数	回答率(%)	回答数	回答率(%)
学部1年	−	−	−	−	−	−	−	−	0	−
学部2年	−	−	−	−	−	−	−	−	0	−
学部3年	−	−	−	−	−	−	−	−	0	−
学部4年	−	−	−	−	−	−	−	−	0	−
大学院修士1年	8	72.7%	3	27.3%	0	0.0%	0	0.0%	11	100.0%
大学院修士2年	7	58.3%	4	33.3%	1	8.3%	0	0.0%	12	100.0%
短大専攻科1年	−	−	−	−	−	−	−	−	0	−
短大専攻科2年	−	−	−	−	−	−	−	−	0	−

3. あなたの所属学科等

	学校教育		生涯学習		心理教育		英米語		グローバルコミュニケーション		経営(草薙)		社会環境		保育	
	回答数	回答率(%)	回答数	回答率(%)	回答数	回答率(%)	回答数	回答率(%)	回答数	回答率(%)	回答数	回答率(%)	回答数	回答率(%)	回答数	回答率(%)
学部1年	–	–	–	–	–	–	–	–	–	–	–	–	–	–	–	–
学部2年	–	–	–	–	–	–	–	–	–	–	–	–	–	–	–	–
学部3年	–	–	–	–	–	–	–	–	–	–	–	–	–	–	–	–
学部4年	–	–	–	–	–	–	–	–	–	–	–	–	–	–	–	–
大学院修士1年	0	0.0%	0	0.0%	0	0.0%	0	0.0%	0	0.0%	0	0.0%	0	0.0%	0	0.0%
大学院修士2年	0	0.0%	0	0.0%	0	0.0%	0	0.0%	0	0.0%	0	0.0%	0	0.0%	0	0.0%
短大専攻科1年	–	–	–	–	–	–	–	–	–	–	–	–	–	–	–	–
短大専攻科2年	–	–	–	–	–	–	–	–	–	–	–	–	–	–	–	–

	造形		大学院研究科(草薙)		短大日文		短大保育		短大音楽		専攻科音楽専攻		法律		看護	
	回答数	回答率(%)	回答数	回答率(%)	回答数	回答率(%)	回答数	回答率(%)	回答数	回答率(%)	回答数	回答率(%)	回答数	回答率(%)	回答数	回答率(%)
学部1年	–	–	–	–	–	–	–	–	–	–	–	–	–	–	–	–
学部2年	–	–	–	–	–	–	–	–	–	–	–	–	–	–	–	–
学部3年	–	–	–	–	–	–	–	–	–	–	–	–	–	–	–	–
学部4年	–	–	–	–	–	–	–	–	–	–	–	–	–	–	–	–
大学院修士1年	0	0.0%	11	100.0%	0	0.0%	0	0.0%	0	0.0%	0	0.0%	0	0.0%	0	0.0%
大学院修士2年	0	0.0%	12	100.0%	0	0.0%	0	0.0%	0	0.0%	0	0.0%	0	0.0%	0	0.0%
短大専攻科1年	–	–	–	–	–	–	–	–	–	–	–	–	–	–	–	–
短大専攻科2年	–	–	–	–	–	–	–	–	–	–	–	–	–	–	–	–

	静岡理学療法		健康栄養		保育健康		スポーツ健康科学		健康鍼灸		健康柔道整復		理学療法		作業療法	
	回答数	回答率(%)	回答数	回答率(%)	回答数	回答率(%)	回答数	回答率(%)	回答数	回答率(%)	回答数	回答率(%)	回答数	回答率(%)	回答数	回答率(%)
学部1年	–	–	–	–	–	–	–	–	–	–	–	–	–	–	–	–
学部2年	–	–	–	–	–	–	–	–	–	–	–	–	–	–	–	–
学部3年	–	–	–	–	–	–	–	–	–	–	–	–	–	–	–	–
学部4年	–	–	–	–	–	–	–	–	–	–	–	–	–	–	–	–
大学院修士1年	0	0.0%	0	0.0%	0	0.0%	0	0.0%	0	0.0%	0	0.0%	0	0.0%	0	0.0%
大学院修士2年	0	0.0%	0	0.0%	0	0.0%	0	0.0%	0	0.0%	0	0.0%	0	0.0%	0	0.0%
短大専攻科1年	–	–	–	–	–	–	–	–	–	–	–	–	–	–	–	–
短大専攻科2年	–	–	–	–	–	–	–	–	–	–	–	–	–	–	–	–

	経営(浜松)		大学院研究科(浜松)		無効・無回答		合計	
	回答数	回答率(%)	回答数	回答率(%)	回答数	回答率(%)	回答数	回答率(%)
学部1年	–	–	–	–	–	–	0	–
学部2年	–	–	–	–	–	–	0	–
学部3年	–	–	–	–	–	–	0	–
学部4年	–	–	–	–	–	–	0	–
大学院修士1年	0	0.0%	0	0.0%	0	0.0%	11	100.0%
大学院修士2年	0	0.0%	0	0.0%	0	0.0%	12	100.0%
短大専攻科1年	–	–	–	–	–	–	0	–
短大専攻科2年	–	–	–	–	–	–	0	–

4. アルバイトによる授業料等負担の有無

	授業料等の全額をｱﾙﾊﾞｲﾄで負担している		授業料等の一部をｱﾙﾊﾞｲﾄで補っている		ｱﾙﾊﾞｲﾄでの授業料等負担はしていない		ｱﾙﾊﾞｲﾄはしていない		無効・無回答		合計	
	回答数	回答率(%)	回答数	回答率(%)	回答数	回答率(%)	回答数	回答率(%)	回答数	回答率(%)	回答数	回答率(%)
学部1年	－	－	－	－	－	－	－	－	－	－	0	－
学部2年	－	－	－	－	－	－	－	－	－	－	0	－
学部3年	－	－	－	－	－	－	－	－	－	－	0	－
学部4年	－	－	－	－	－	－	－	－	－	－	0	－
大学院修士1年	0	0.0%	1	9.1%	2	18.2%	8	72.7%	0	0.0%	11	100.0%
大学院修士2年	0	0.0%	7	58.3%	5	41.7%	0	0.0%	0	0.0%	12	100.0%
短大専攻科1年	－	－	－	－	－	－	－	－	－	－	0	－
短大専攻科2年	－	－	－	－	－	－	－	－	－	－	0	－

5. 奨学金による授業料等負担の有無

	授業料等の全額を奨学金で負担している		授業料等の一部を奨学金で補っている		奨学金での授業料等負担はしていない		奨学金は利用していない		無効・無回答		合計	
	回答数	回答率(%)	回答数	回答率(%)	回答数	回答率(%)	回答数	回答率(%)	回答数	回答率(%)	回答数	回答率(%)
学部1年	－	－	－	－	－	－	－	－	－	－	0	－
学部2年	－	－	－	－	－	－	－	－	－	－	0	－
学部3年	－	－	－	－	－	－	－	－	－	－	0	－
学部4年	－	－	－	－	－	－	－	－	－	－	0	－
大学院修士1年	0	0.0%	2	18.2%	2	18.2%	7	63.6%	0	0.0%	11	100.0%
大学院修士2年	0	0.0%	6	50.0%	3	25.0%	3	25.0%	0	0.0%	12	100.0%
短大専攻科1年	－	－	－	－	－	－	－	－	－	－	0	－
短大専攻科2年	－	－	－	－	－	－	－	－	－	－	0	－

6. 居住形態について

	親と同居(実家)		一人暮らし		きょうだいと同居		親戚・知人宅		その他		無効・無回答		合計	
	回答数	回答率(%)	回答数	回答率(%)	回答数	回答率(%)	回答数	回答率(%)	回答数	回答率(%)	回答数	回答率(%)	回答数	回答率(%)
学部1年	–	–	–	–	–	–	–	–	–	–	–	–	0	–
学部2年	–	–	–	–	–	–	–	–	–	–	–	–	0	–
学部3年	–	–	–	–	–	–	–	–	–	–	–	–	0	–
学部4年	–	–	–	–	–	–	–	–	–	–	–	–	0	–
大学院修士1年	5	45.5%	0	0.0%	0	0.0%	0	0.0%	6	54.5%	0	0.0%	11	100.0%
大学院修士2年	7	58.3%	4	33.3%	0	0.0%	0	0.0%	1	8.3%	0	0.0%	12	100.0%
短大専攻科1年	–	–	–	–	–	–	–	–	–	–	–	–	0	–
短大専攻科2年	–	–	–	–	–	–	–	–	–	–	–	–	0	–

7. 通常の通学手段について(あてはまるものすべてにマークしてください)

	徒歩		自転車		原付・バイク		自家用車(自ら運転)		自家用車(家族による送迎)		路線バス		スクールバス		電車(JR 在来線)	
	回答数	回答率(%)	回答数	回答率(%)	回答数	回答率(%)	回答数	回答率(%)	回答数	回答率(%)	回答数	回答率(%)	回答数	回答率(%)	回答数	回答率(%)
学部1年	–	–	–	–	–	–	–	–	–	–	–	–	–	–	–	–
学部2年	–	–	–	–	–	–	–	–	–	–	–	–	–	–	–	–
学部3年	–	–	–	–	–	–	–	–	–	–	–	–	–	–	–	–
学部4年	–	–	–	–	–	–	–	–	–	–	–	–	–	–	–	–
大学院修士1年	2	18.2%	3	27.3%	0	0.0%	1	9.1%	0	0.0%	2	18.2%	0	0.0%	8	72.7%
大学院修士2年	8	66.7%	4	33.3%	1	8.3%	2	16.7%	3	25.0%	1	8.3%	0	0.0%	7	58.3%
短大専攻科1年	–	–	–	–	–	–	–	–	–	–	–	–	–	–	–	–
短大専攻科2年	–	–	–	–	–	–	–	–	–	–	–	–	–	–	–	–

	電車(私鉄)		新幹線		その他		無効・無回答		合計	
	回答数	回答率(%)	回答数	回答率(%)	回答数	回答率(%)	回答数	回答率(%)	回答数	回答率(%)
学部1年	–	–	–	–	–	–	–	–	0	–
学部2年	–	–	–	–	–	–	–	–	0	–
学部3年	–	–	–	–	–	–	–	–	0	–
学部4年	–	–	–	–	–	–	–	–	0	–
大学院修士1年	0	0.0%	2	18.2%	0	0.0%	0	0.0%	11	100.0%
大学院修士2年	1	8.3%	0	0.0%	0	0.0%	0	0.0%	12	100.0%
短大専攻科1年	–	–	–	–	–	–	–	–	0	–
短大専攻科2年	–	–	–	–	–	–	–	–	0	–

8. 通学時間について(片道)

	15分以内		30分以内		1時間以内		1時間30分以内		2時間以内		2時間以上		無効・無回答		合計	
	回答数	回答率(%)	回答数	回答率(%)	回答数	回答率(%)	回答数	回答率(%)	回答数	回答率(%)	回答数	回答率(%)	回答数	回答率(%)	回答数	回答率(%)
学部1年	–	–	–	–	–	–	–	–	–	–	–	–	–	–	0	–
学部2年	–	–	–	–	–	–	–	–	–	–	–	–	–	–	0	–
学部3年	–	–	–	–	–	–	–	–	–	–	–	–	–	–	0	–
学部4年	–	–	–	–	–	–	–	–	–	–	–	–	–	–	0	–
大学院修士1年	1	9.1%	0	0.0%	4	36.4%	3	27.3%	3	27.3%	0	0.0%	0	0.0%	11	100.0%
大学院修士2年	4	33.3%	1	8.3%	0	0.0%	3	25.0%	2	16.7%	2	16.7%	0	0.0%	12	100.0%
短大専攻科1年	–	–	–	–	–	–	–	–	–	–	–	–	–	–	0	–
短大専攻科2年	–	–	–	–	–	–	–	–	–	–	–	–	–	–	0	–

9. 朝食について

	毎日食べている		週に4～5回程度		週に2～3回程度		ほとんど食べない		無効・無回答		合計	
	回答数	回答率(%)	回答数	回答率(%)	回答数	回答率(%)	回答数	回答率(%)	回答数	回答率(%)	回答数	回答率(%)
学部1年	–	–	–	–	–	–	–	–	–	–	0	–
学部2年	–	–	–	–	–	–	–	–	–	–	0	–
学部3年	–	–	–	–	–	–	–	–	–	–	0	–
学部4年	–	–	–	–	–	–	–	–	–	–	0	–
大学院修士1年	8	72.7%	0	0.0%	3	27.3%	0	0.0%	0	0.0%	11	100.0%
大学院修士2年	6	50.0%	1	8.3%	1	8.3%	4	33.3%	0	0.0%	12	100.0%
短大専攻科1年	–	–	–	–	–	–	–	–	–	–	0	–
短大専攻科2年	–	–	–	–	–	–	–	–	–	–	0	–

10. 平日の平均睡眠時間

	8時間以上		7時間程度		6時間程度		5時間程度		4時間未満		無効・無回答		合計	
	回答数	回答率(%)	回答数	回答率(%)	回答数	回答率(%)	回答数	回答率(%)	回答数	回答率(%)	回答数	回答率(%)	回答数	回答率(%)
学部1年	–	–	–	–	–	–	–	–	–	–	–	–	0	–
学部2年	–	–	–	–	–	–	–	–	–	–	–	–	0	–
学部3年	–	–	–	–	–	–	–	–	–	–	–	–	0	–
学部4年	–	–	–	–	–	–	–	–	–	–	–	–	0	–
大学院修士1年	1	9.1%	2	18.2%	3	27.3%	4	36.4%	1	9.1%	0	0.0%	11	100.0%
大学院修士2年	1	8.3%	1	8.3%	7	58.3%	3	25.0%	0	0.0%	0	0.0%	12	100.0%
短大専攻科1年	–	–	–	–	–	–	–	–	–	–	–	–	0	–
短大専攻科2年	–	–	–	–	–	–	–	–	–	–	–	–	0	–

11. 週末（土日）の過ごし方（最も多い活動）

	学習（授業を含む）		クラブ・サークル活動		アルバイト		ボランティア		趣味の活動		友人との交際		息抜き、その他	
	回答数	回答率(%)	回答数	回答率(%)	回答数	回答率(%)	回答数	回答率(%)	回答数	回答率(%)	回答数	回答率(%)	回答数	回答率(%)
学部1年	–	–	–	–	–	–	–	–	–	–	–	–	–	–
学部2年	–	–	–	–	–	–	–	–	–	–	–	–	–	–
学部3年	–	–	–	–	–	–	–	–	–	–	–	–	–	–
学部4年	–	–	–	–	–	–	–	–	–	–	–	–	–	–
大学院修士1年	6	54.5%	0	0.0%	0	0.0%	0	0.0%	1	9.1%	0	0.0%	4	36.4%
大学院修士2年	2	16.7%	1	8.3%	4	33.3%	0	0.0%	1	8.3%	2	16.7%	2	16.7%
短大専攻科1年	–	–	–	–	–	–	–	–	–	–	–	–	–	–
短大専攻科2年	–	–	–	–	–	–	–	–	–	–	–	–	–	–

	無効・無回答		合計	
	回答数	回答率(%)	回答数	回答率(%)
学部1年	–	–	0	–
学部2年	–	–	0	–
学部3年	–	–	0	–
学部4年	–	–	0	–
大学院修士1年	0	0.0%	11	100.0%
大学院修士2年	0	0.0%	12	100.0%
短大専攻科1年	–	–	0	–
短大専攻科2年	–	–	0	–

12. 喫煙について

	毎日喫煙している		たまに喫煙することがある		喫煙はしない		無効・無回答		合計	
	回答数	回答率(%)	回答数	回答率(%)	回答数	回答率(%)	回答数	回答率(%)	回答数	回答率(%)
学部1年	−	−	−	−	−	−	−	−	0	−
学部2年	−	−	−	−	−	−	−	−	0	−
学部3年	−	−	−	−	−	−	−	−	0	−
学部4年	−	−	−	−	−	−	−	−	0	−
大学院修士1年	1	9.1%	1	9.1%	9	81.8%	0	0.0%	11	100.0%
大学院修士2年	1	8.3%	1	8.3%	10	83.3%	0	0.0%	12	100.0%
短大専攻科1年	−	−	−	−	−	−	−	−	0	−
短大専攻科2年	−	−	−	−	−	−	−	−	0	−

13. 1日の学修時間（授業時間を除く）

	5時間以上		4時間程度		3時間程度		2時間程度		1時間程度		30分程度		ほとんど行わない	
	回答数	回答率(%)	回答数	回答率(%)	回答数	回答率(%)	回答数	回答率(%)	回答数	回答率(%)	回答数	回答率(%)	回答数	回答率(%)
学部1年	–	–	–	–	–	–	–	–	–	–	–	–	–	–
学部2年	–	–	–	–	–	–	–	–	–	–	–	–	–	–
学部3年	–	–	–	–	–	–	–	–	–	–	–	–	–	–
学部4年	–	–	–	–	–	–	–	–	–	–	–	–	–	–
大学院修士1年	0	0.0%	2	18.2%	6	54.5%	2	18.2%	1	9.1%	0	0.0%	0	0.0%
大学院修士2年	2	16.7%	1	8.3%	5	41.7%	3	25.0%	0	0.0%	1	8.3%	0	0.0%
短大専攻科1年	–	–	–	–	–	–	–	–	–	–	–	–	–	–
短大専攻科2年	–	–	–	–	–	–	–	–	–	–	–	–	–	–

	無効・無回答		合計	
	回答数	回答率(%)	回答数	回答率(%)
学部1年	–	–	0	–
学部2年	–	–	0	–
学部3年	–	–	0	–
学部4年	–	–	0	–
大学院修士1年	0	0.0%	11	100.0%
大学院修士2年	0	0.0%	12	100.0%
短大専攻科1年	–	–	0	–
短大専攻科2年	–	–	0	–

14. クラブ・サークル活動

	5時間以上		4時間程度		3時間程度		2時間程度		1時間程度		30分程度		ほとんど行わない	
	回答数	回答率(%)	回答数	回答率(%)	回答数	回答率(%)	回答数	回答率(%)	回答数	回答率(%)	回答数	回答率(%)	回答数	回答率(%)
学部1年	–	–	–	–	–	–	–	–	–	–	–	–	–	–
学部2年	–	–	–	–	–	–	–	–	–	–	–	–	–	–
学部3年	–	–	–	–	–	–	–	–	–	–	–	–	–	–
学部4年	–	–	–	–	–	–	–	–	–	–	–	–	–	–
大学院修士1年	0	0.0%	0	0.0%	0	0.0%	0	0.0%	0	0.0%	0	0.0%	11	100.0%
大学院修士2年	0	0.0%	0	0.0%	1	8.3%	0	0.0%	1	8.3%	0	0.0%	10	83.3%
短大専攻科1年	–	–	–	–	–	–	–	–	–	–	–	–	–	–
短大専攻科2年	–	–	–	–	–	–	–	–	–	–	–	–	–	–

	無効・無回答		合計	
	回答数	回答率(%)	回答数	回答率(%)
学部1年	–	–	0	–
学部2年	–	–	0	–
学部3年	–	–	0	–
学部4年	–	–	0	–
大学院修士1年	0	0.0%	11	100.0%
大学院修士2年	0	0.0%	12	100.0%
短大専攻科1年	–	–	0	–
短大専攻科2年	–	–	0	–

15. アルバイト

	5時間以上		4時間程度		3時間程度		2時間程度		1時間程度		30分程度		ほとんど行わない	
	回答数	回答率(%)	回答数	回答率(%)	回答数	回答率(%)	回答数	回答率(%)	回答数	回答率(%)	回答数	回答率(%)	回答数	回答率(%)
学部1年	–	–	–	–	–	–	–	–	–	–	–	–	–	–
学部2年	–	–	–	–	–	–	–	–	–	–	–	–	–	–
学部3年	–	–	–	–	–	–	–	–	–	–	–	–	–	–
学部4年	–	–	–	–	–	–	–	–	–	–	–	–	–	–
大学院修士1年	0	0.0%	1	9.1%	1	9.1%	0	0.0%	0	0.0%	0	0.0%	9	81.8%
大学院修士2年	5	41.7%	1	8.3%	1	8.3%	3	25.0%	2	16.7%	0	0.0%	0	0.0%
短大専攻科1年	–	–	–	–	–	–	–	–	–	–	–	–	–	–
短大専攻科2年	–	–	–	–	–	–	–	–	–	–	–	–	–	–

	無効・無回答		合計	
	回答数	回答率(%)	回答数	回答率(%)
学部1年	–	–	0	–
学部2年	–	–	0	–
学部3年	–	–	0	–
学部4年	–	–	0	–
大学院修士1年	0	0.0%	11	100.0%
大学院修士2年	0	0.0%	12	100.0%
短大専攻科1年	–	–	0	–
短大専攻科2年	–	–	0	–

16. ゲーム・LINE・SNS

	5時間以上		4時間程度		3時間程度		2時間程度		1時間程度		30分程度		ほとんど行わない	
	回答数	回答率(%)	回答数	回答率(%)	回答数	回答率(%)	回答数	回答率(%)	回答数	回答率(%)	回答数	回答率(%)	回答数	回答率(%)
学部1年	–	–	–	–	–	–	–	–	–	–	–	–	–	–
学部2年	–	–	–	–	–	–	–	–	–	–	–	–	–	–
学部3年	–	–	–	–	–	–	–	–	–	–	–	–	–	–
学部4年	–	–	–	–	–	–	–	–	–	–	–	–	–	–
大学院修士1年	0	0.0%	1	9.1%	0	0.0%	4	36.4%	4	36.4%	0	0.0%	2	18.2%
大学院修士2年	2	16.7%	0	0.0%	5	41.7%	2	16.7%	3	25.0%	0	0.0%	0	0.0%
短大専攻科1年	–	–	–	–	–	–	–	–	–	–	–	–	–	–
短大専攻科2年	–	–	–	–	–	–	–	–	–	–	–	–	–	–

	無効・無回答		合計	
	回答数	回答率(%)	回答数	回答率(%)
学部1年	–	–	0	–
学部2年	–	–	0	–
学部3年	–	–	0	–
学部4年	–	–	0	–
大学院修士1年	0	0.0%	11	100.0%
大学院修士2年	0	0.0%	12	100.0%
短大専攻科1年	–	–	0	–
短大専攻科2年	–	–	0	–

17. これまで履修した授業の内容は、おおむね理解できた

	そう思う		少しそう思う		どちらとも言えない		あまりそう思わない		そう思わない		無効・無回答		合計	
	回答数	回答率(%)	回答数	回答率(%)	回答数	回答率(%)	回答数	回答率(%)	回答数	回答率(%)	回答数	回答率(%)	回答数	回答率(%)
学部1年	–	–	–	–	–	–	–	–	–	–	–	–	0	–
学部2年	–	–	–	–	–	–	–	–	–	–	–	–	0	–
学部3年	–	–	–	–	–	–	–	–	–	–	–	–	0	–
学部4年	–	–	–	–	–	–	–	–	–	–	–	–	0	–
大学院修士1年	6	54.5%	4	36.4%	1	9.1%	0	0.0%	0	0.0%	0	0.0%	11	100.0%
大学院修士2年	7	58.3%	5	41.7%	0	0.0%	0	0.0%	0	0.0%	0	0.0%	12	100.0%
短大専攻科1年	–	–	–	–	–	–	–	–	–	–	–	–	0	–
短大専攻科2年	–	–	–	–	–	–	–	–	–	–	–	–	0	–

18. 授業への出席状況は、おおむね良好だった

	そう思う		少しそう思う		どちらとも言えない		あまりそう思わない		そう思わない		無効・無回答		合計	
	回答数	回答率(%)	回答数	回答率(%)	回答数	回答率(%)	回答数	回答率(%)	回答数	回答率(%)	回答数	回答率(%)	回答数	回答率(%)
学部1年	–	–	–	–	–	–	–	–	–	–	–	–	0	–
学部2年	–	–	–	–	–	–	–	–	–	–	–	–	0	–
学部3年	–	–	–	–	–	–	–	–	–	–	–	–	0	–
学部4年	–	–	–	–	–	–	–	–	–	–	–	–	0	–
大学院修士1年	11	100.0%	0	0.0%	0	0.0%	0	0.0%	0	0.0%	0	0.0%	11	100.0%
大学院修士2年	10	83.3%	2	16.7%	0	0.0%	0	0.0%	0	0.0%	0	0.0%	12	100.0%
短大専攻科1年	–	–	–	–	–	–	–	–	–	–	–	–	0	–
短大専攻科2年	–	–	–	–	–	–	–	–	–	–	–	–	0	–

19. 遅刻や私語をせず、良好な受講態度に努めた

	そう思う		少しそう思う		どちらとも言えない		あまりそう思わない		そう思わない		無効・無回答		合計	
	回答数	回答率(%)	回答数	回答率(%)	回答数	回答率(%)	回答数	回答率(%)	回答数	回答率(%)	回答数	回答率(%)	回答数	回答率(%)
学部1年	–	–	–	–	–	–	–	–	–	–	–	–	0	–
学部2年	–	–	–	–	–	–	–	–	–	–	–	–	0	–
学部3年	–	–	–	–	–	–	–	–	–	–	–	–	0	–
学部4年	–	–	–	–	–	–	–	–	–	–	–	–	0	–
大学院修士1年	11	100.0%	0	0.0%	0	0.0%	0	0.0%	0	0.0%	0	0.0%	11	100.0%
大学院修士2年	10	83.3%	2	16.7%	0	0.0%	0	0.0%	0	0.0%	0	0.0%	12	100.0%
短大専攻科1年	–	–	–	–	–	–	–	–	–	–	–	–	0	–
短大専攻科2年	–	–	–	–	–	–	–	–	–	–	–	–	0	–

20. 予習・復習など、授業時間外の学修に努めた

	そう思う		少しそう思う		どちらとも言えない		あまりそう思わない		そう思わない		無効・無回答		合計	
	回答数	回答率(%)	回答数	回答率(%)	回答数	回答率(%)	回答数	回答率(%)	回答数	回答率(%)	回答数	回答率(%)	回答数	回答率(%)
学部1年	–	–	–	–	–	–	–	–	–	–	–	–	0	–
学部2年	–	–	–	–	–	–	–	–	–	–	–	–	0	–
学部3年	–	–	–	–	–	–	–	–	–	–	–	–	0	–
学部4年	–	–	–	–	–	–	–	–	–	–	–	–	0	–
大学院修士1年	10	90.9%	1	9.1%	0	0.0%	0	0.0%	0	0.0%	0	0.0%	11	100.0%
大学院修士2年	8	66.7%	3	25.0%	1	8.3%	0	0.0%	0	0.0%	0	0.0%	12	100.0%
短大専攻科1年	–	–	–	–	–	–	–	–	–	–	–	–	0	–
短大専攻科2年	–	–	–	–	–	–	–	–	–	–	–	–	0	–

★ 学修の状況について 【学年】

21. これまでの学業成績を理解し、現在の学修に活かしている

	そう思う		少しそう思う		どちらとも言えない		あまりそう思わない		そう思わない		無効・無回答		合計	
	回答数	回答率(%)	回答数	回答率(%)	回答数	回答率(%)	回答数	回答率(%)	回答数	回答率(%)	回答数	回答率(%)	回答数	回答率(%)
学部1年	–	–	–	–	–	–	–	–	–	–	–	–	0	–
学部2年	–	–	–	–	–	–	–	–	–	–	–	–	0	–
学部3年	–	–	–	–	–	–	–	–	–	–	–	–	0	–
学部4年	–	–	–	–	–	–	–	–	–	–	–	–	0	–
大学院修士1年	8	72.7%	3	27.3%	0	0.0%	0	0.0%	0	0.0%	0	0.0%	11	100.0%
大学院修士2年	8	66.7%	3	25.0%	1	8.3%	0	0.0%	0	0.0%	0	0.0%	12	100.0%
短大専攻科1年	–	–	–	–	–	–	–	–	–	–	–	–	0	–
短大専攻科2年	–	–	–	–	–	–	–	–	–	–	–	–	0	–

22. 授業を通して、幅広い教養が得られている

	そう思う		少しそう思う		どちらとも言えない		あまりそう思わない		そう思わない		無効・無回答		合計	
	回答数	回答率(%)	回答数	回答率(%)	回答数	回答率(%)	回答数	回答率(%)	回答数	回答率(%)	回答数	回答率(%)	回答数	回答率(%)
学部1年	–	–	–	–	–	–	–	–	–	–	–	–	0	–
学部2年	–	–	–	–	–	–	–	–	–	–	–	–	0	–
学部3年	–	–	–	–	–	–	–	–	–	–	–	–	0	–
学部4年	–	–	–	–	–	–	–	–	–	–	–	–	0	–
大学院修士1年	10	90.9%	1	9.1%	0	0.0%	0	0.0%	0	0.0%	0	0.0%	11	100.0%
大学院修士2年	11	91.7%	1	8.3%	0	0.0%	0	0.0%	0	0.0%	0	0.0%	12	100.0%
短大専攻科1年	–	–	–	–	–	–	–	–	–	–	–	–	0	–
短大専攻科2年	–	–	–	–	–	–	–	–	–	–	–	–	0	–

23. 授業を通して、深い専門知識が得られている

	そう思う		少しそう思う		どちらとも言えない		あまりそう思わない		そう思わない		無効・無回答		合計	
	回答数	回答率(%)	回答数	回答率(%)	回答数	回答率(%)	回答数	回答率(%)	回答数	回答率(%)	回答数	回答率(%)	回答数	回答率(%)
学部1年	–	–	–	–	–	–	–	–	–	–	–	–	0	–
学部2年	–	–	–	–	–	–	–	–	–	–	–	–	0	–
学部3年	–	–	–	–	–	–	–	–	–	–	–	–	0	–
学部4年	–	–	–	–	–	–	–	–	–	–	–	–	0	–
大学院修士1年	9	81.8%	2	18.2%	0	0.0%	0	0.0%	0	0.0%	0	0.0%	11	100.0%
大学院修士2年	12	100.0%	0	0.0%	0	0.0%	0	0.0%	0	0.0%	0	0.0%	12	100.0%
短大専攻科1年	–	–	–	–	–	–	–	–	–	–	–	–	0	–
短大専攻科2年	–	–	–	–	–	–	–	–	–	–	–	–	0	–

24. 授業を通して、職業関連の知識・技能が得られている

	そう思う		少しそう思う		どちらとも言えない		あまりそう思わない		そう思わない		無効・無回答		合計	
	回答数	回答率(%)	回答数	回答率(%)	回答数	回答率(%)	回答数	回答率(%)	回答数	回答率(%)	回答数	回答率(%)	回答数	回答率(%)
学部1年	–	–	–	–	–	–	–	–	–	–	–	–	0	–
学部2年	–	–	–	–	–	–	–	–	–	–	–	–	0	–
学部3年	–	–	–	–	–	–	–	–	–	–	–	–	0	–
学部4年	–	–	–	–	–	–	–	–	–	–	–	–	0	–
大学院修士1年	9	81.8%	2	18.2%	0	0.0%	0	0.0%	0	0.0%	0	0.0%	11	100.0%
大学院修士2年	12	100.0%	0	0.0%	0	0.0%	0	0.0%	0	0.0%	0	0.0%	12	100.0%
短大専攻科1年	–	–	–	–	–	–	–	–	–	–	–	–	0	–
短大専攻科2年	–	–	–	–	–	–	–	–	–	–	–	–	0	–

25. 授業を通して、人とのコミュニケーションが深まっている

	そう思う		少しそう思う		どちらとも言えない		あまりそう思わない		そう思わない		無効・無回答		合計	
	回答数	回答率(%)	回答数	回答率(%)	回答数	回答率(%)	回答数	回答率(%)	回答数	回答率(%)	回答数	回答率(%)	回答数	回答率(%)
学部1年	–	–	–	–	–	–	–	–	–	–	–	–	0	–
学部2年	–	–	–	–	–	–	–	–	–	–	–	–	0	–
学部3年	–	–	–	–	–	–	–	–	–	–	–	–	0	–
学部4年	–	–	–	–	–	–	–	–	–	–	–	–	0	–
大学院修士1年	9	81.8%	1	9.1%	1	9.1%	0	0.0%	0	0.0%	0	0.0%	11	100.0%
大学院修士2年	11	91.7%	1	8.3%	0	0.0%	0	0.0%	0	0.0%	0	0.0%	12	100.0%
短大専攻科1年	–	–	–	–	–	–	–	–	–	–	–	–	0	–
短大専攻科2年	–	–	–	–	–	–	–	–	–	–	–	–	0	–

26. (総合評価)大学の授業に満足している

	そう思う		少しそう思う		どちらとも言えない		あまりそう思わない		そう思わない		無効・無回答		合計	
	回答数	回答率(%)	回答数	回答率(%)	回答数	回答率(%)	回答数	回答率(%)	回答数	回答率(%)	回答数	回答率(%)	回答数	回答率(%)
学部1年	–	–	–	–	–	–	–	–	–	–	–	–	0	–
学部2年	–	–	–	–	–	–	–	–	–	–	–	–	0	–
学部3年	–	–	–	–	–	–	–	–	–	–	–	–	0	–
学部4年	–	–	–	–	–	–	–	–	–	–	–	–	0	–
大学院修士1年	9	81.8%	2	18.2%	0	0.0%	0	0.0%	0	0.0%	0	0.0%	11	100.0%
大学院修士2年	12	100.0%	0	0.0%	0	0.0%	0	0.0%	0	0.0%	0	0.0%	12	100.0%
短大専攻科1年	–	–	–	–	–	–	–	–	–	–	–	–	0	–
短大専攻科2年	–	–	–	–	–	–	–	–	–	–	–	–	0	–

★ 課外活動の状況について 【学年】

27. 学内のクラブ・サークル活動に積極的に参加している

	そう思う		少しそう思う		どちらとも言えない		あまりそう思わない		そう思わない		無効・無回答		合計	
	回答数	回答率(%)	回答数	回答率(%)	回答数	回答率(%)	回答数	回答率(%)	回答数	回答率(%)	回答数	回答率(%)	回答数	回答率(%)
学部1年	–	–	–	–	–	–	–	–	–	–	–	–	0	–
学部2年	–	–	–	–	–	–	–	–	–	–	–	–	0	–
学部3年	–	–	–	–	–	–	–	–	–	–	–	–	0	–
学部4年	–	–	–	–	–	–	–	–	–	–	–	–	0	–
大学院修士1年	0	0.0%	0	0.0%	0	0.0%	0	0.0%	11	100.0%	0	0.0%	11	100.0%
大学院修士2年	3	25.0%	0	0.0%	0	0.0%	0	0.0%	9	75.0%	0	0.0%	12	100.0%
短大専攻科1年	–	–	–	–	–	–	–	–	–	–	–	–	0	–
短大専攻科2年	–	–	–	–	–	–	–	–	–	–	–	–	0	–

28. 学内のゼミやボランティア活動に積極的に参加している

	そう思う		少しそう思う		どちらとも言えない		あまりそう思わない		そう思わない		無効・無回答		合計	
	回答数	回答率(%)	回答数	回答率(%)	回答数	回答率(%)	回答数	回答率(%)	回答数	回答率(%)	回答数	回答率(%)	回答数	回答率(%)
学部1年	–	–	–	–	–	–	–	–	–	–	–	–	0	–
学部2年	–	–	–	–	–	–	–	–	–	–	–	–	0	–
学部3年	–	–	–	–	–	–	–	–	–	–	–	–	0	–
学部4年	–	–	–	–	–	–	–	–	–	–	–	–	0	–
大学院修士1年	6	54.5%	2	18.2%	0	0.0%	1	9.1%	2	18.2%	0	0.0%	11	100.0%
大学院修士2年	9	75.0%	2	16.7%	0	0.0%	0	0.0%	1	8.3%	0	0.0%	12	100.0%
短大専攻科1年	–	–	–	–	–	–	–	–	–	–	–	–	0	–
短大専攻科2年	–	–	–	–	–	–	–	–	–	–	–	–	0	–

29. 学外の地域活動・市民活動・ボランティア活動に積極的に参加している

	そう思う		少しそう思う		どちらとも言えない		あまりそう思わない		そう思わない		無効・無回答		合計	
	回答数	回答率(%)	回答数	回答率(%)	回答数	回答率(%)	回答数	回答率(%)	回答数	回答率(%)	回答数	回答率(%)	回答数	回答率(%)
学部1年	–	–	–	–	–	–	–	–	–	–	–	–	0	–
学部2年	–	–	–	–	–	–	–	–	–	–	–	–	0	–
学部3年	–	–	–	–	–	–	–	–	–	–	–	–	0	–
学部4年	–	–	–	–	–	–	–	–	–	–	–	–	0	–
大学院修士1年	2	18.2%	1	9.1%	1	9.1%	1	9.1%	6	54.5%	0	0.0%	11	100.0%
大学院修士2年	8	66.7%	3	25.0%	0	0.0%	0	0.0%	1	8.3%	0	0.0%	12	100.0%
短大専攻科1年	–	–	–	–	–	–	–	–	–	–	–	–	0	–
短大専攻科2年	–	–	–	–	–	–	–	–	–	–	–	–	0	–

30. 大学・学友会の行事・活動に積極的に参加している

	そう思う		少しそう思う		どちらとも言えない		あまりそう思わない		そう思わない		無効・無回答		合計	
	回答数	回答率(%)	回答数	回答率(%)	回答数	回答率(%)	回答数	回答率(%)	回答数	回答率(%)	回答数	回答率(%)	回答数	回答率(%)
学部1年	–	–	–	–	–	–	–	–	–	–	–	–	0	–
学部2年	–	–	–	–	–	–	–	–	–	–	–	–	0	–
学部3年	–	–	–	–	–	–	–	–	–	–	–	–	0	–
学部4年	–	–	–	–	–	–	–	–	–	–	–	–	0	–
大学院修士1年	0	0.0%	1	9.1%	0	0.0%	1	9.1%	9	81.8%	0	0.0%	11	100.0%
大学院修士2年	0	0.0%	1	8.3%	0	0.0%	1	8.3%	10	83.3%	0	0.0%	12	100.0%
短大専攻科1年	–	–	–	–	–	–	–	–	–	–	–	–	0	–
短大専攻科2年	–	–	–	–	–	–	–	–	–	–	–	–	0	–

31.（総合評価）課外活動が充実している

	そう思う		少しそう思う		どちらとも言えない		あまりそう思わない		そう思わない		無効・無回答		合計	
	回答数	回答率(%)	回答数	回答率(%)	回答数	回答率(%)	回答数	回答率(%)	回答数	回答率(%)	回答数	回答率(%)	回答数	回答率(%)
学部1年	−	−	−	−	−	−	−	−	−	−	−	−	0	−
学部2年	−	−	−	−	−	−	−	−	−	−	−	−	0	−
学部3年	−	−	−	−	−	−	−	−	−	−	−	−	0	−
学部4年	−	−	−	−	−	−	−	−	−	−	−	−	0	−
大学院修士1年	1	9.1%	1	9.1%	4	36.4%	3	27.3%	2	18.2%	0	0.0%	11	100.0%
大学院修士2年	6	50.0%	4	33.3%	1	8.3%	0	0.0%	1	8.3%	0	0.0%	12	100.0%
短大専攻科1年	−	−	−	−	−	−	−	−	−	−	−	−	0	−
短大専攻科2年	−	−	−	−	−	−	−	−	−	−	−	−	0	−

32. あなたは普段、大学の学生食堂を利用していますか

	利用している		利用していない		無効・無回答		合計	
	回答数	回答率(%)	回答数	回答率(%)	回答数	回答率(%)	回答数	回答率(%)
学部1年	−	−	−	−	−	−	0	−
学部2年	−	−	−	−	−	−	0	−
学部3年	−	−	−	−	−	−	0	−
学部4年	−	−	−	−	−	−	0	−
大学院修士1年	7	63.6%	4	36.4%	0	0.0%	11	100.0%
大学院修士2年	5	41.7%	7	58.3%	0	0.0%	12	100.0%
短大専攻科1年	−	−	−	−	−	−	0	−
短大専攻科2年	−	−	−	−	−	−	0	−

33. (質問32で「①利用している」と回答した人はお答えください。)週に何日ぐらい利用していますか

	毎日		週3～4回		週1～2回		無効・無回答		合計	
	回答数	回答率(%)	回答数	回答率(%)	回答数	回答率(%)	回答数	回答率(%)	回答数	回答率(%)
学部1年	−	−	−	−	−	−	−	−	0	−
学部2年	−	−	−	−	−	−	−	−	0	−
学部3年	−	−	−	−	−	−	−	−	0	−
学部4年	−	−	−	−	−	−	−	−	0	−
大学院修士1年	0	0.0%	0	0.0%	7	100.0%	0	0.0%	7	100.0%
大学院修士2年	0	0.0%	1	20.0%	4	80.0%	0	0.0%	5	100.0%
短大専攻科1年	−	−	−	−	−	−	−	−	0	−
短大専攻科2年	−	−	−	−	−	−	−	−	0	−

34. 大学は学生の意見をくみ取ろうという姿勢を持っていると思う

	そう思う		少しそう思う		どちらとも言えない		あまりそう思わない		そう思わない		無効・無回答		合計	
	回答数	回答率(%)	回答数	回答率(%)	回答数	回答率(%)	回答数	回答率(%)	回答数	回答率(%)	回答数	回答率(%)	回答数	回答率(%)
学部1年	−	−	−	−	−	−	−	−	−	−	−	−	0	−
学部2年	−	−	−	−	−	−	−	−	−	−	−	−	0	−
学部3年	−	−	−	−	−	−	−	−	−	−	−	−	0	−
学部4年	−	−	−	−	−	−	−	−	−	−	−	−	0	−
大学院修士1年	4	36.4%	3	27.3%	1	9.1%	2	18.2%	1	9.1%	0	0.0%	11	100.0%
大学院修士2年	4	33.3%	4	33.3%	2	16.7%	0	0.0%	2	16.7%	0	0.0%	12	100.0%
短大専攻科1年	−	−	−	−	−	−	−	−	−	−	−	−	0	−
短大専攻科2年	−	−	−	−	−	−	−	−	−	−	−	−	0	−

35. (2年生以上の方のみお答えください)キャンパスの環境は昨年度よりも良くなったと思う

	そう思う		少しそう思う		どちらとも言えない		あまりそう思わない		そう思わない		無効・無回答		合計	
	回答数	回答率(%)	回答数	回答率(%)	回答数	回答率(%)	回答数	回答率(%)	回答数	回答率(%)	回答数	回答率(%)	回答数	回答率(%)
学部1年	−	−	−	−	−	−	−	−	−	−	−	−	0	−
学部2年	−	−	−	−	−	−	−	−	−	−	−	−	0	−
学部3年	−	−	−	−	−	−	−	−	−	−	−	−	0	−
学部4年	−	−	−	−	−	−	−	−	−	−	−	−	0	−
大学院修士1年	0	−	0	−	0	−	0	−	0	−	0	−	0	−
大学院修士2年	6	50.0%	4	33.3%	0	0.0%	0	0.0%	2	16.7%	0	0.0%	12	100.0%
短大専攻科1年	−	−	−	−	−	−	−	−	−	−	−	−	0	−
短大専攻科2年	−	−	−	−	−	−	−	−	−	−	−	−	0	−

36. 授業・履修について相談しやすい体制が整っている

	そう思う		少しそう思う		どちらとも言えない		あまりそう思わない		そう思わない		利用したことがない		無効・無回答		合計	
	回答数	回答率(%)	回答数	回答率(%)	回答数	回答率(%)	回答数	回答率(%)	回答数	回答率(%)	回答数	回答率(%)	回答数	回答率(%)	回答数	回答率(%)
学部1年	–	–	–	–	–	–	–	–	–	–	–	–	–	–	0	–
学部2年	–	–	–	–	–	–	–	–	–	–	–	–	–	–	0	–
学部3年	–	–	–	–	–	–	–	–	–	–	–	–	–	–	0	–
学部4年	–	–	–	–	–	–	–	–	–	–	–	–	–	–	0	–
大学院修士1年	5	45.5%	3	27.3%	0	0.0%	0	0.0%	0	0.0%	3	27.3%	0	0.0%	11	100.0%
大学院修士2年	7	58.3%	3	25.0%	1	8.3%	0	0.0%	0	0.0%	1	8.3%	0	0.0%	12	100.0%
短大専攻科1年	–	–	–	–	–	–	–	–	–	–	–	–	–	–	0	–
短大専攻科2年	–	–	–	–	–	–	–	–	–	–	–	–	–	–	0	–

37. 基礎学力への支援体制が充実している

	そう思う		少しそう思う		どちらとも言えない		あまりそう思わない		そう思わない		利用したことがない		無効・無回答		合計	
	回答数	回答率(%)	回答数	回答率(%)	回答数	回答率(%)	回答数	回答率(%)	回答数	回答率(%)	回答数	回答率(%)	回答数	回答率(%)	回答数	回答率(%)
学部1年	–	–	–	–	–	–	–	–	–	–	–	–	–	–	0	–
学部2年	–	–	–	–	–	–	–	–	–	–	–	–	–	–	0	–
学部3年	–	–	–	–	–	–	–	–	–	–	–	–	–	–	0	–
学部4年	–	–	–	–	–	–	–	–	–	–	–	–	–	–	0	–
大学院修士1年	5	45.5%	2	18.2%	1	9.1%	0	0.0%	0	0.0%	3	27.3%	0	0.0%	11	100.0%
大学院修士2年	6	50.0%	3	25.0%	2	16.7%	0	0.0%	0	0.0%	1	8.3%	0	0.0%	12	100.0%
短大専攻科1年	–	–	–	–	–	–	–	–	–	–	–	–	–	–	0	–
短大専攻科2年	–	–	–	–	–	–	–	–	–	–	–	–	–	–	0	–

38. 外国語学習・留学への支援体制が充実している

	そう思う		少しそう思う		どちらとも言えない		あまりそう思わない		そう思わない		利用したことがない		無効・無回答		合計	
	回答数	回答率(%)	回答数	回答率(%)	回答数	回答率(%)	回答数	回答率(%)	回答数	回答率(%)	回答数	回答率(%)	回答数	回答率(%)	回答数	回答率(%)
学部1年	–	–	–	–	–	–	–	–	–	–	–	–	–	–	0	–
学部2年	–	–	–	–	–	–	–	–	–	–	–	–	–	–	0	–
学部3年	–	–	–	–	–	–	–	–	–	–	–	–	–	–	0	–
学部4年	–	–	–	–	–	–	–	–	–	–	–	–	–	–	0	–
大学院修士1年	2	18.2%	1	9.1%	1	9.1%	0	0.0%	0	0.0%	7	63.6%	0	0.0%	11	100.0%
大学院修士2年	6	50.0%	1	8.3%	0	0.0%	0	0.0%	0	0.0%	5	41.7%	0	0.0%	12	100.0%
短大専攻科1年	–	–	–	–	–	–	–	–	–	–	–	–	–	–	0	–
短大専攻科2年	–	–	–	–	–	–	–	–	–	–	–	–	–	–	0	–

39. 奨学金について相談しやすい体制が整っている

	そう思う		少しそう思う		どちらとも言えない		あまりそう思わない		そう思わない		利用したことがない		無効・無回答		合計	
	回答数	回答率(%)	回答数	回答率(%)	回答数	回答率(%)	回答数	回答率(%)	回答数	回答率(%)	回答数	回答率(%)	回答数	回答率(%)	回答数	回答率(%)
学部1年	–	–	–	–	–	–	–	–	–	–	–	–	–	–	0	–
学部2年	–	–	–	–	–	–	–	–	–	–	–	–	–	–	0	–
学部3年	–	–	–	–	–	–	–	–	–	–	–	–	–	–	0	–
学部4年	–	–	–	–	–	–	–	–	–	–	–	–	–	–	0	–
大学院修士1年	4	36.4%	2	18.2%	1	9.1%	0	0.0%	0	0.0%	4	36.4%	0	0.0%	11	100.0%
大学院修士2年	9	75.0%	2	16.7%	0	0.0%	0	0.0%	0	0.0%	1	8.3%	0	0.0%	12	100.0%
短大専攻科1年	–	–	–	–	–	–	–	–	–	–	–	–	–	–	0	–
短大専攻科2年	–	–	–	–	–	–	–	–	–	–	–	–	–	–	0	–

★ 学生支援体制について 【学年】

40. 進路や就職について相談しやすい体制が整っている

	そう思う		少しそう思う		どちらとも言えない		あまりそう思わない		そう思わない		利用したことがない		無効・無回答		合計	
	回答数	回答率(%)	回答数	回答率(%)	回答数	回答率(%)	回答数	回答率(%)	回答数	回答率(%)	回答数	回答率(%)	回答数	回答率(%)	回答数	回答率(%)
学部1年	-	-	-	-	-	-	-	-	-	-	-	-	-	-	0	-
学部2年	-	-	-	-	-	-	-	-	-	-	-	-	-	-	0	-
学部3年	-	-	-	-	-	-	-	-	-	-	-	-	-	-	0	-
学部4年	-	-	-	-	-	-	-	-	-	-	-	-	-	-	0	-
大学院修士1年	3	27.3%	2	18.2%	1	9.1%	0	0.0%	0	0.0%	5	45.5%	0	0.0%	11	100.0%
大学院修士2年	8	66.7%	2	16.7%	0	0.0%	0	0.0%	0	0.0%	2	16.7%	0	0.0%	12	100.0%
短大専攻科1年	-	-	-	-	-	-	-	-	-	-	-	-	-	-	0	-
短大専攻科2年	-	-	-	-	-	-	-	-	-	-	-	-	-	-	0	-

41. 資格取得について相談しやすい体制が整っている

	そう思う		少しそう思う		どちらとも言えない		あまりそう思わない		そう思わない		利用したことがない		無効・無回答		合計	
	回答数	回答率(%)	回答数	回答率(%)	回答数	回答率(%)	回答数	回答率(%)	回答数	回答率(%)	回答数	回答率(%)	回答数	回答率(%)	回答数	回答率(%)
学部1年	-	-	-	-	-	-	-	-	-	-	-	-	-	-	0	-
学部2年	-	-	-	-	-	-	-	-	-	-	-	-	-	-	0	-
学部3年	-	-	-	-	-	-	-	-	-	-	-	-	-	-	0	-
学部4年	-	-	-	-	-	-	-	-	-	-	-	-	-	-	0	-
大学院修士1年	2	18.2%	1	9.1%	1	9.1%	0	0.0%	0	0.0%	7	63.6%	0	0.0%	11	100.0%
大学院修士2年	7	58.3%	3	25.0%	1	8.3%	0	0.0%	0	0.0%	1	8.3%	0	0.0%	12	100.0%
短大専攻科1年	-	-	-	-	-	-	-	-	-	-	-	-	-	-	0	-
短大専攻科2年	-	-	-	-	-	-	-	-	-	-	-	-	-	-	0	-

42. 心身の健康について相談しやすい体制が整っている

	そう思う		少しそう思う		どちらとも言えない		あまりそう思わない		そう思わない		利用したことがない		無効・無回答		合計	
	回答数	回答率(%)	回答数	回答率(%)	回答数	回答率(%)	回答数	回答率(%)	回答数	回答率(%)	回答数	回答率(%)	回答数	回答率(%)	回答数	回答率(%)
学部1年	-	-	-	-	-	-	-	-	-	-	-	-	-	-	0	-
学部2年	-	-	-	-	-	-	-	-	-	-	-	-	-	-	0	-
学部3年	-	-	-	-	-	-	-	-	-	-	-	-	-	-	0	-
学部4年	-	-	-	-	-	-	-	-	-	-	-	-	-	-	0	-
大学院修士1年	2	18.2%	1	9.1%	1	9.1%	1	9.1%	0	0.0%	6	54.5%	0	0.0%	11	100.0%
大学院修士2年	8	66.7%	2	16.7%	0	0.0%	0	0.0%	0	0.0%	2	16.7%	0	0.0%	12	100.0%
短大専攻科1年	-	-	-	-	-	-	-	-	-	-	-	-	-	-	0	-
短大専攻科2年	-	-	-	-	-	-	-	-	-	-	-	-	-	-	0	-

43. クラブ・サークル活動など、学生の自主活動への支援が充実している

	そう思う		少しそう思う		どちらとも言えない		あまりそう思わない		そう思わない		利用したことがない		無効・無回答		合計	
	回答数	回答率(%)	回答数	回答率(%)	回答数	回答率(%)	回答数	回答率(%)	回答数	回答率(%)	回答数	回答率(%)	回答数	回答率(%)	回答数	回答率(%)
学部1年	-	-	-	-	-	-	-	-	-	-	-	-	-	-	0	-
学部2年	-	-	-	-	-	-	-	-	-	-	-	-	-	-	0	-
学部3年	-	-	-	-	-	-	-	-	-	-	-	-	-	-	0	-
学部4年	-	-	-	-	-	-	-	-	-	-	-	-	-	-	0	-
大学院修士1年	3	27.3%	2	18.2%	1	9.1%	0	0.0%	0	0.0%	5	45.5%	0	0.0%	11	100.0%
大学院修士2年	4	33.3%	3	25.0%	1	8.3%	1	8.3%	1	8.3%	2	16.7%	0	0.0%	12	100.0%
短大専攻科1年	-	-	-	-	-	-	-	-	-	-	-	-	-	-	0	-
短大専攻科2年	-	-	-	-	-	-	-	-	-	-	-	-	-	-	0	-

★ 学生支援体制について 【学年】

44. 公式ホームページ等での学生への情報提供が充実している

	そう思う		少しそう思う		どちらとも言えない		あまりそう思わない		そう思わない		利用したことがない		無効・無回答		合計	
	回答数	回答率(%)	回答数	回答率(%)	回答数	回答率(%)	回答数	回答率(%)	回答数	回答率(%)	回答数	回答率(%)	回答数	回答率(%)	回答数	回答率(%)
学部1年	–	–	–	–	–	–	–	–	–	–	–	–	–	–	0	–
学部2年	–	–	–	–	–	–	–	–	–	–	–	–	–	–	0	–
学部3年	–	–	–	–	–	–	–	–	–	–	–	–	–	–	0	–
学部4年	–	–	–	–	–	–	–	–	–	–	–	–	–	–	0	–
大学院修士1年	5	45.5%	3	27.3%	1	9.1%	0	0.0%	1	9.1%	1	9.1%	0	0.0%	11	100.0%
大学院修士2年	5	41.7%	3	25.0%	1	8.3%	0	0.0%	2	16.7%	1	8.3%	0	0.0%	12	100.0%
短大専攻科1年	–	–	–	–	–	–	–	–	–	–	–	–	–	–	0	–
短大専攻科2年	–	–	–	–	–	–	–	–	–	–	–	–	–	–	0	–

45. 教員と相談しやすい環境が整っている

	そう思う		少しそう思う		どちらとも言えない		あまりそう思わない		そう思わない		利用したことがない		無効・無回答		合計	
	回答数	回答率(%)	回答数	回答率(%)	回答数	回答率(%)	回答数	回答率(%)	回答数	回答率(%)	回答数	回答率(%)	回答数	回答率(%)	回答数	回答率(%)
学部1年	–	–	–	–	–	–	–	–	–	–	–	–	–	–	0	–
学部2年	–	–	–	–	–	–	–	–	–	–	–	–	–	–	0	–
学部3年	–	–	–	–	–	–	–	–	–	–	–	–	–	–	0	–
学部4年	–	–	–	–	–	–	–	–	–	–	–	–	–	–	0	–
大学院修士1年	6	54.5%	4	36.4%	0	0.0%	0	0.0%	1	9.1%	0	0.0%	0	0.0%	11	100.0%
大学院修士2年	9	75.0%	2	16.7%	0	0.0%	0	0.0%	0	0.0%	1	8.3%	0	0.0%	12	100.0%
短大専攻科1年	–	–	–	–	–	–	–	–	–	–	–	–	–	–	0	–
短大専攻科2年	–	–	–	–	–	–	–	–	–	–	–	–	–	–	0	–

46.（総合評価）学生生活に関して相談できる体制が充実している

	そう思う		少しそう思う		どちらとも言えない		あまりそう思わない		そう思わない		利用したことがない		無効・無回答		合計	
	回答数	回答率(%)	回答数	回答率(%)	回答数	回答率(%)	回答数	回答率(%)	回答数	回答率(%)	回答数	回答率(%)	回答数	回答率(%)	回答数	回答率(%)
学部1年	–	–	–	–	–	–	–	–	–	–	–	–	–	–	0	–
学部2年	–	–	–	–	–	–	–	–	–	–	–	–	–	–	0	–
学部3年	–	–	–	–	–	–	–	–	–	–	–	–	–	–	0	–
学部4年	–	–	–	–	–	–	–	–	–	–	–	–	–	–	0	–
大学院修士1年	4	36.4%	2	18.2%	2	18.2%	0	0.0%	2	18.2%	1	9.1%	0	0.0%	11	100.0%
大学院修士2年	7	58.3%	3	25.0%	1	8.3%	0	0.0%	1	8.3%	0	0.0%	0	0.0%	12	100.0%
短大専攻科1年	–	–	–	–	–	–	–	–	–	–	–	–	–	–	0	–
短大専攻科2年	–	–	–	–	–	–	–	–	–	–	–	–	–	–	0	–

47. ポータルサイトはどの程度見ていますか

	毎日		2～3日に1回程度		1週間に1回程度		ほとんど見ていない		無効・無回答		合計	
	回答数	回答率(%)	回答数	回答率(%)	回答数	回答率(%)	回答数	回答率(%)	回答数	回答率(%)	回答数	回答率(%)
学部1年	–	–	–	–	–	–	–	–	–	–	0	–
学部2年	–	–	–	–	–	–	–	–	–	–	0	–
学部3年	–	–	–	–	–	–	–	–	–	–	0	–
学部4年	–	–	–	–	–	–	–	–	–	–	0	–
大学院修士1年	3	27.3%	3	27.3%	4	36.4%	1	9.1%	0	0.0%	11	100.0%
大学院修士2年	2	16.7%	3	25.0%	5	41.7%	2	16.7%	0	0.0%	12	100.0%
短大専攻科1年	–	–	–	–	–	–	–	–	–	–	0	–
短大専攻科2年	–	–	–	–	–	–	–	–	–	–	0	–

48. ポータルサイトでの情報量は適切だと思いますか

	多すぎる		やや多い		適切		やや少ない		少なすぎる		無効・無回答		合計	
	回答数	回答率(%)	回答数	回答率(%)	回答数	回答率(%)	回答数	回答率(%)	回答数	回答率(%)	回答数	回答率(%)	回答数	回答率(%)
学部1年	–	–	–	–	–	–	–	–	–	–	–	–	0	–
学部2年	–	–	–	–	–	–	–	–	–	–	–	–	0	–
学部3年	–	–	–	–	–	–	–	–	–	–	–	–	0	–
学部4年	–	–	–	–	–	–	–	–	–	–	–	–	0	–
大学院修士1年	2	18.2%	2	18.2%	6	54.5%	1	9.1%	0	0.0%	0	0.0%	11	100.0%
大学院修士2年	4	33.3%	4	33.3%	3	25.0%	1	8.3%	0	0.0%	0	0.0%	12	100.0%
短大専攻科1年	–	–	–	–	–	–	–	–	–	–	–	–	0	–
短大専攻科2年	–	–	–	–	–	–	–	–	–	–	–	–	0	–

49. ポータルサイトは分かりやすいですか

	そう思う		少しそう思う		どちらともいえない		あまりそう思わない		そう思わない		無効・無回答		合計	
	回答数	回答率(%)	回答数	回答率(%)	回答数	回答率(%)	回答数	回答率(%)	回答数	回答率(%)	回答数	回答率(%)	回答数	回答率(%)
学部1年	–	–	–	–	–	–	–	–	–	–	–	–	0	–
学部2年	–	–	–	–	–	–	–	–	–	–	–	–	0	–
学部3年	–	–	–	–	–	–	–	–	–	–	–	–	0	–
学部4年	–	–	–	–	–	–	–	–	–	–	–	–	0	–
大学院修士1年	3	27.3%	4	36.4%	3	27.3%	1	9.1%	0	0.0%	0	0.0%	11	100.0%
大学院修士2年	1	8.3%	4	33.3%	1	8.3%	2	16.7%	4	33.3%	0	0.0%	12	100.0%
短大専攻科1年	–	–	–	–	–	–	–	–	–	–	–	–	0	–
短大専攻科2年	–	–	–	–	–	–	–	–	–	–	–	–	0	–

50. 大学公式ホームページはどの程度見ていますか

	毎日		2～3日に1回程度		1週間に1回程度		ほとんど見ていない		無効・無回答		合計	
	回答数	回答率(%)	回答数	回答率(%)	回答数	回答率(%)	回答数	回答率(%)	回答数	回答率(%)	回答数	回答率(%)
学部1年	–	–	–	–	–	–	–	–	–	–	0	–
学部2年	–	–	–	–	–	–	–	–	–	–	0	–
学部3年	–	–	–	–	–	–	–	–	–	–	0	–
学部4年	–	–	–	–	–	–	–	–	–	–	0	–
大学院修士1年	0	0.0%	2	18.2%	1	9.1%	8	72.7%	0	0.0%	11	100.0%
大学院修士2年	1	8.3%	1	8.3%	2	16.7%	8	66.7%	0	0.0%	12	100.0%
短大専攻科1年	–	–	–	–	–	–	–	–	–	–	0	–
短大専攻科2年	–	–	–	–	–	–	–	–	–	–	0	–

★ 大学からの情報提供について 【学年】

51. 大学公式ホームページでの情報量は適切だと思いますか

	多すぎる		やや多い		適切		やや少ない		少なすぎる		無効・無回答		合計	
	回答数	回答率(%)	回答数	回答率(%)	回答数	回答率(%)	回答数	回答率(%)	回答数	回答率(%)	回答数	回答率(%)	回答数	回答率(%)
学部1年	−	−	−	−	−	−	−	−	−	−	−	−	0	−
学部2年	−	−	−	−	−	−	−	−	−	−	−	−	0	−
学部3年	−	−	−	−	−	−	−	−	−	−	−	−	0	−
学部4年	−	−	−	−	−	−	−	−	−	−	−	−	0	−
大学院修士1年	1	9.1%	3	27.3%	6	54.5%	0	0.0%	1	9.1%	0	0.0%	11	100.0%
大学院修士2年	2	16.7%	2	16.7%	8	66.7%	0	0.0%	0	0.0%	0	0.0%	12	100.0%
短大専攻科1年	−	−	−	−	−	−	−	−	−	−	−	−	0	−
短大専攻科2年	−	−	−	−	−	−	−	−	−	−	−	−	0	−

52. 大学公式ホームページは分かりやすいですか

	そう思う		少しそう思う		どちらともいえない		あまりそう思わない		そう思わない		無効・無回答		合計	
	回答数	回答率(%)	回答数	回答率(%)	回答数	回答率(%)	回答数	回答率(%)	回答数	回答率(%)	回答数	回答率(%)	回答数	回答率(%)
学部1年	−	−	−	−	−	−	−	−	−	−	−	−	0	−
学部2年	−	−	−	−	−	−	−	−	−	−	−	−	0	−
学部3年	−	−	−	−	−	−	−	−	−	−	−	−	0	−
学部4年	−	−	−	−	−	−	−	−	−	−	−	−	0	−
大学院修士1年	4	36.4%	2	18.2%	3	27.3%	2	18.2%	0	0.0%	0	0.0%	11	100.0%
大学院修士2年	4	33.3%	4	33.3%	1	8.3%	1	8.3%	2	16.7%	0	0.0%	12	100.0%
短大専攻科1年	−	−	−	−	−	−	−	−	−	−	−	−	0	−
短大専攻科2年	−	−	−	−	−	−	−	−	−	−	−	−	0	−

53. 学内の事故やケガ

	経験したことがある		経験したことはない		無効・無回答		合計	
	回答数	回答率(%)	回答数	回答率(%)	回答数	回答率(%)	回答数	回答率(%)
学部1年	–	–	–	–	–	–	0	–
学部2年	–	–	–	–	–	–	0	–
学部3年	–	–	–	–	–	–	0	–
学部4年	–	–	–	–	–	–	0	–
大学院修士1年	0	0.0%	11	100.0%	0	0.0%	11	100.0%
大学院修士2年	0	0.0%	12	100.0%	0	0.0%	12	100.0%
短大専攻科1年	–	–	–	–	–	–	0	–
短大専攻科2年	–	–	–	–	–	–	0	–

54. 通学中の事故やケガ

	経験したことがある		経験したことはない		無効・無回答		合計	
	回答数	回答率(%)	回答数	回答率(%)	回答数	回答率(%)	回答数	回答率(%)
学部1年	–	–	–	–	–	–	0	–
学部2年	–	–	–	–	–	–	0	–
学部3年	–	–	–	–	–	–	0	–
学部4年	–	–	–	–	–	–	0	–
大学院修士1年	1	9.1%	10	90.9%	0	0.0%	11	100.0%
大学院修士2年	3	25.0%	9	75.0%	0	0.0%	12	100.0%
短大専攻科1年	–	–	–	–	–	–	0	–
短大専攻科2年	–	–	–	–	–	–	0	–

55. 学内での盗難被害

	経験したことがある		経験したことはない		無効・無回答		合計	
	回答数	回答率(%)	回答数	回答率(%)	回答数	回答率(%)	回答数	回答率(%)
学部1年	–	–	–	–	–	–	0	–
学部2年	–	–	–	–	–	–	0	–
学部3年	–	–	–	–	–	–	0	–
学部4年	–	–	–	–	–	–	0	–
大学院修士1年	1	9.1%	10	90.9%	0	0.0%	11	100.0%
大学院修士2年	1	8.3%	11	91.7%	0	0.0%	12	100.0%
短大専攻科1年	–	–	–	–	–	–	0	–
短大専攻科2年	–	–	–	–	–	–	0	–

56. 学生同士のいじめやハラスメント、暴力

	経験したことがある		経験したことはない		無効・無回答		合計	
	回答数	回答率(%)	回答数	回答率(%)	回答数	回答率(%)	回答数	回答率(%)
学部1年	–	–	–	–	–	–	0	–
学部2年	–	–	–	–	–	–	0	–
学部3年	–	–	–	–	–	–	0	–
学部4年	–	–	–	–	–	–	0	–
大学院修士1年	1	9.1%	10	90.9%	0	0.0%	11	100.0%
大学院修士2年	1	8.3%	11	91.7%	0	0.0%	12	100.0%
短大専攻科1年	–	–	–	–	–	–	0	–
短大専攻科2年	–	–	–	–	–	–	0	–

57. 飲酒の強要

	経験したことがある		経験したことはない		無効・無回答		合計	
	回答数	回答率(%)	回答数	回答率(%)	回答数	回答率(%)	回答数	回答率(%)
学部1年	−	−	−	−	−	−	0	−
学部2年	−	−	−	−	−	−	0	−
学部3年	−	−	−	−	−	−	0	−
学部4年	−	−	−	−	−	−	0	−
大学院修士1年	0	0.0%	11	100.0%	0	0.0%	11	100.0%
大学院修士2年	0	0.0%	12	100.0%	0	0.0%	12	100.0%
短大専攻科1年	−	−	−	−	−	−	0	−
短大専攻科2年	−	−	−	−	−	−	0	−

58. セクシャルハラスメント(性的いやがらせ)

	経験したことがある		経験したことはない		無効・無回答		合計	
	回答数	回答率(%)	回答数	回答率(%)	回答数	回答率(%)	回答数	回答率(%)
学部1年	−	−	−	−	−	−	0	−
学部2年	−	−	−	−	−	−	0	−
学部3年	−	−	−	−	−	−	0	−
学部4年	−	−	−	−	−	−	0	−
大学院修士1年	0	0.0%	11	100.0%	0	0.0%	11	100.0%
大学院修士2年	0	0.0%	12	100.0%	0	0.0%	12	100.0%
短大専攻科1年	−	−	−	−	−	−	0	−
短大専攻科2年	−	−	−	−	−	−	0	−

59. アカデミックハラスメント(教員からのいやがらせ)

	経験したことがある		経験したことはない		無効・無回答		合計	
	回答数	回答率(%)	回答数	回答率(%)	回答数	回答率(%)	回答数	回答率(%)
学部1年	−	−	−	−	−	−	0	−
学部2年	−	−	−	−	−	−	0	−
学部3年	−	−	−	−	−	−	0	−
学部4年	−	−	−	−	−	−	0	−
大学院修士1年	1	9.1%	10	90.9%	0	0.0%	11	100.0%
大学院修士2年	2	16.7%	10	83.3%	0	0.0%	12	100.0%
短大専攻科1年	−	−	−	−	−	−	0	−
短大専攻科2年	−	−	−	−	−	−	0	−

60. つきまとい、ストーカー被害

	経験したことがある		経験したことはない		無効・無回答		合計	
	回答数	回答率(%)	回答数	回答率(%)	回答数	回答率(%)	回答数	回答率(%)
学部1年	−	−	−	−	−	−	0	−
学部2年	−	−	−	−	−	−	0	−
学部3年	−	−	−	−	−	−	0	−
学部4年	−	−	−	−	−	−	0	−
大学院修士1年	0	0.0%	11	100.0%	0	0.0%	11	100.0%
大学院修士2年	0	0.0%	12	100.0%	0	0.0%	12	100.0%
短大専攻科1年	−	−	−	−	−	−	0	−
短大専攻科2年	−	−	−	−	−	−	0	−

61. なりすましなどネット犯罪の被害

	経験したことがある		経験したことはない		無効・無回答		合計	
	回答数	回答率(%)	回答数	回答率(%)	回答数	回答率(%)	回答数	回答率(%)
学部1年	–	–	–	–	–	–	0	–
学部2年	–	–	–	–	–	–	0	–
学部3年	–	–	–	–	–	–	0	–
学部4年	–	–	–	–	–	–	0	–
大学院修士1年	0	0.0%	11	100.0%	0	0.0%	11	100.0%
大学院修士2年	0	0.0%	12	100.0%	0	0.0%	12	100.0%
短大専攻科1年	–	–	–	–	–	–	0	–
短大専攻科2年	–	–	–	–	–	–	0	–

62. マルチ商法、悪徳商法の被害

	経験したことがある		経験したことはない		無効・無回答		合計	
	回答数	回答率(%)	回答数	回答率(%)	回答数	回答率(%)	回答数	回答率(%)
学部1年	–	–	–	–	–	–	0	–
学部2年	–	–	–	–	–	–	0	–
学部3年	–	–	–	–	–	–	0	–
学部4年	–	–	–	–	–	–	0	–
大学院修士1年	1	9.1%	10	90.9%	0	0.0%	11	100.0%
大学院修士2年	1	8.3%	11	91.7%	0	0.0%	12	100.0%
短大専攻科1年	–	–	–	–	–	–	0	–
短大専攻科2年	–	–	–	–	–	–	0	–

63. 違法薬物の使用の勧誘

	経験したことがある		経験したことはない		無効・無回答		合計	
	回答数	回答率(%)	回答数	回答率(%)	回答数	回答率(%)	回答数	回答率(%)
学部1年	–	–	–	–	–	–	0	–
学部2年	–	–	–	–	–	–	0	–
学部3年	–	–	–	–	–	–	0	–
学部4年	–	–	–	–	–	–	0	–
大学院修士1年	0	0.0%	11	100.0%	0	0.0%	11	100.0%
大学院修士2年	0	0.0%	12	100.0%	0	0.0%	12	100.0%
短大専攻科1年	–	–	–	–	–	–	0	–
短大専攻科2年	–	–	–	–	–	–	0	–

64. 望まない宗教活動への勧誘

	経験したことがある		経験したことはない		無効・無回答		合計	
	回答数	回答率(%)	回答数	回答率(%)	回答数	回答率(%)	回答数	回答率(%)
学部1年	–	–	–	–	–	–	0	–
学部2年	–	–	–	–	–	–	0	–
学部3年	–	–	–	–	–	–	0	–
学部4年	–	–	–	–	–	–	0	–
大学院修士1年	1	9.1%	10	90.9%	0	0.0%	11	100.0%
大学院修士2年	0	0.0%	12	100.0%	0	0.0%	12	100.0%
短大専攻科1年	–	–	–	–	–	–	0	–
短大専攻科2年	–	–	–	–	–	–	0	–

令和7年度　学生生活アンケート調査

常葉大学草薙・瀬名キャンパス

〒422-8581　　静岡県静岡市駿河区弥生町6番1号

集計・印刷　　株式会社 教育ソフトウェア
〒192-0081　　東京都八王子市横山町10－2　八王子SIAビル2F
電話：042-649-9602