
令和6年度 学生生活アンケート調査

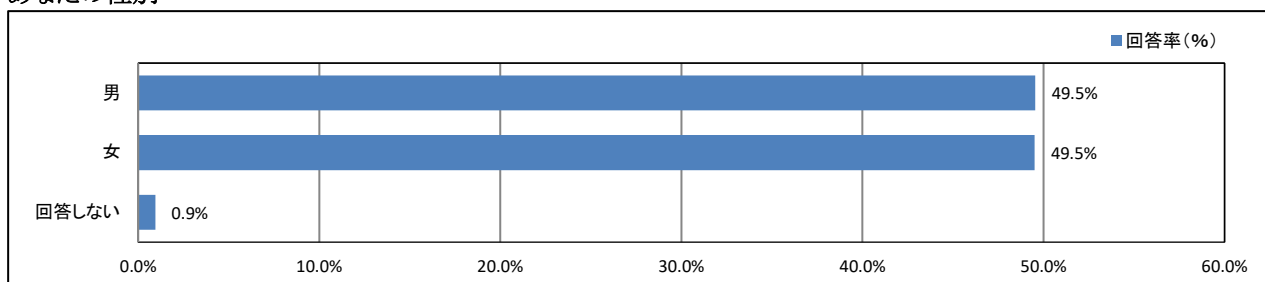
2024年 12月
常葉大学

目 次

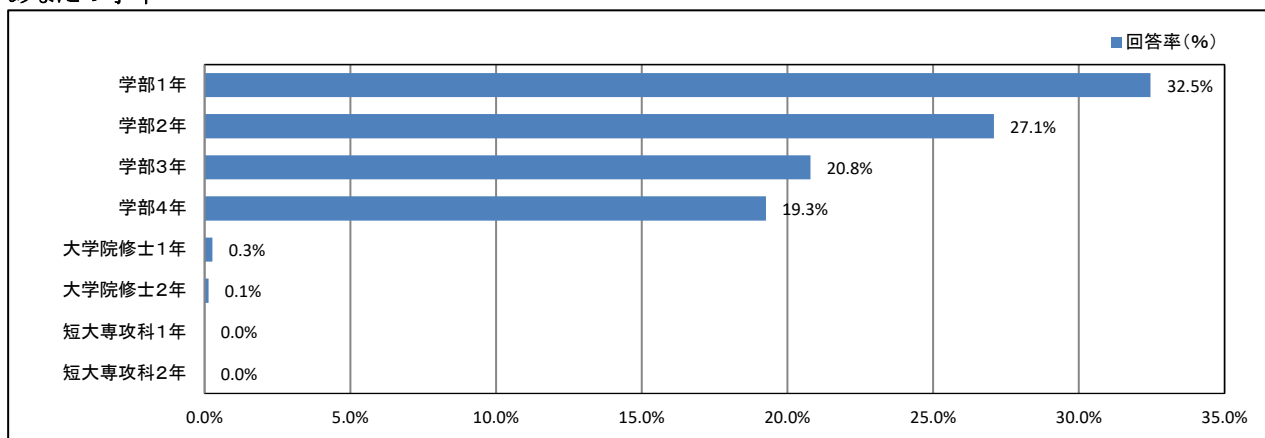
★	プロフィール	1
★	日常生活について	3
★	平日の過ごし方について	17
★	学修の状況について	21
★	課外活動の状況について	31
★	学生食堂について	36
★	キャンパスの改善について	38
★	学生支援体制について	40
★	大学からの情報提供について	51
★	入学後のトラブルについて	57
	資料集	巻末

★ プロフィール

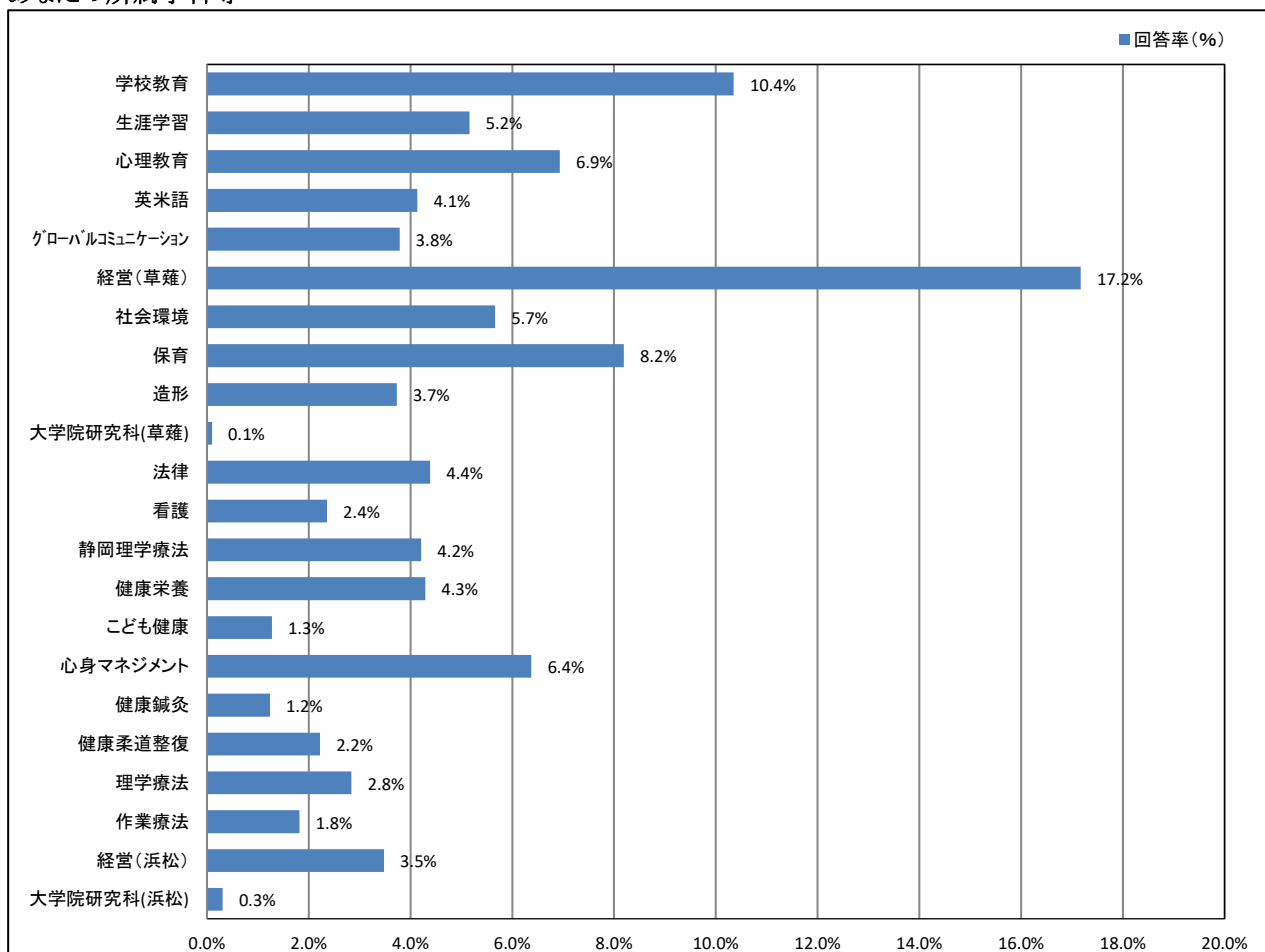
1. あなたの性別



2. あなたの学年

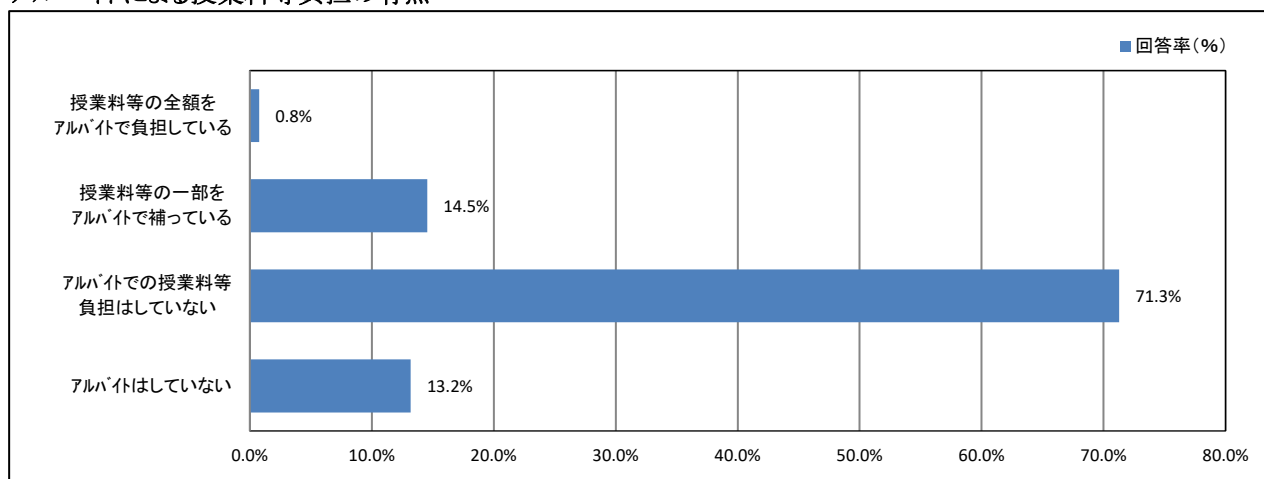


3. あなたの所属学科等

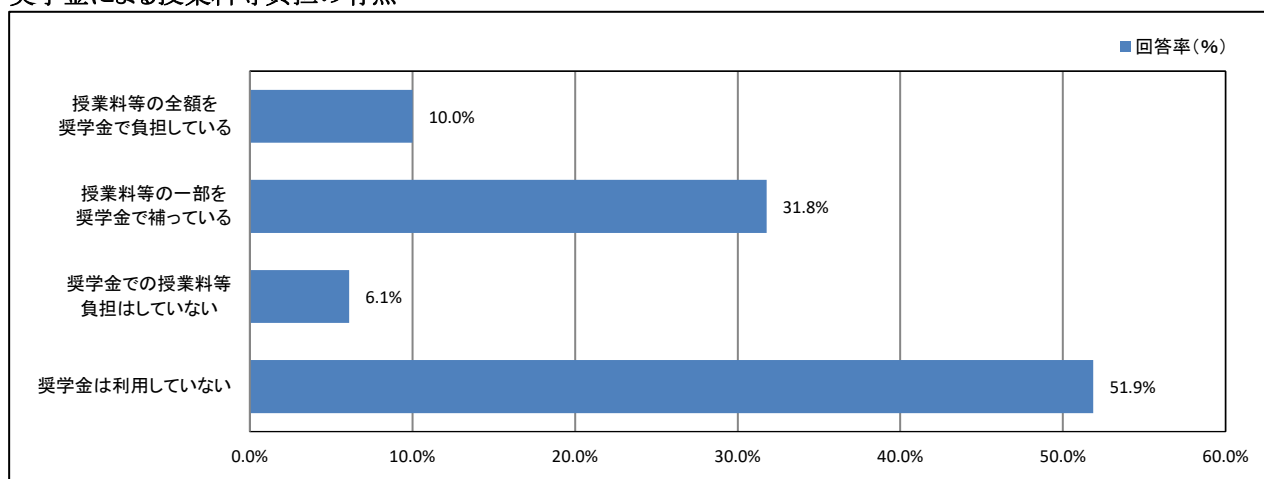


★ プロフィール

4. アルバイトによる授業料等負担の有無



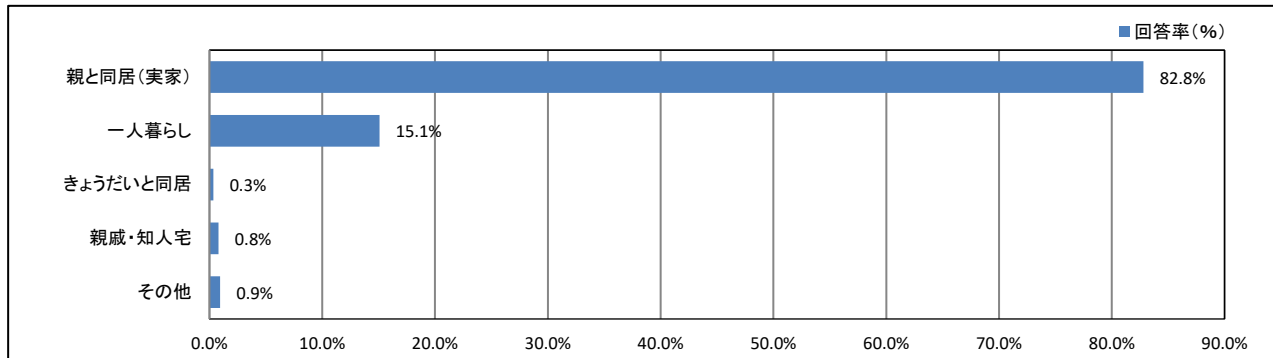
5. 奨学金による授業料等負担の有無



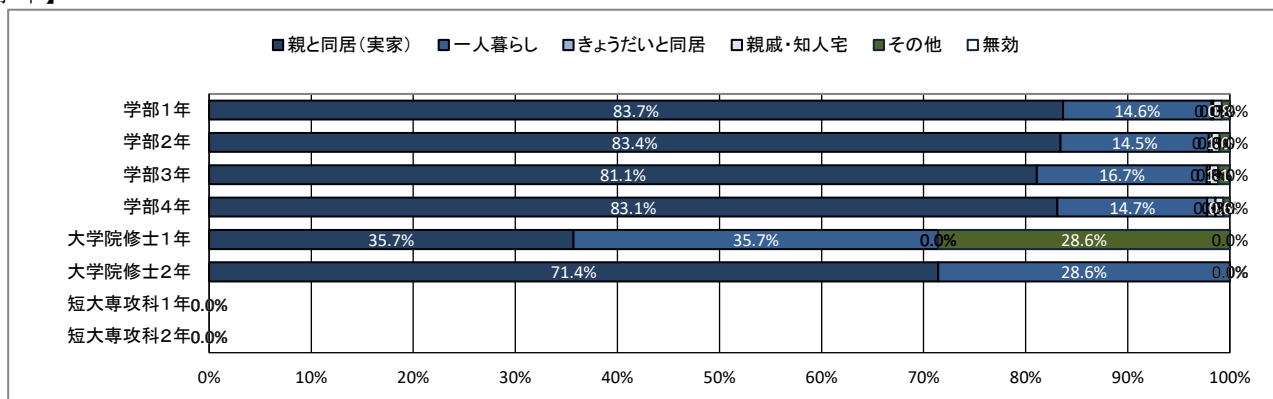
★ 日常生活について

6. 居住形態について

【全体】



【学年】



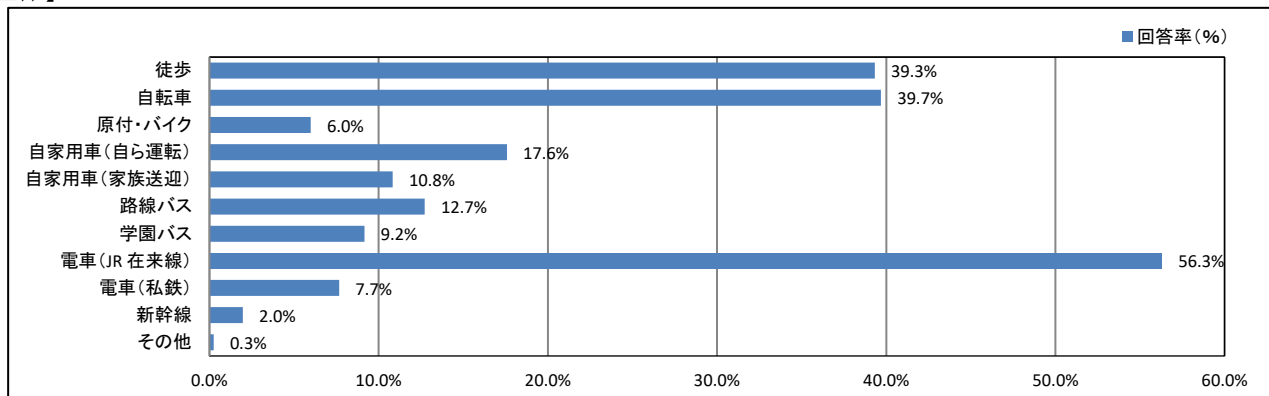
【所属学科等】



★ 日常生活について

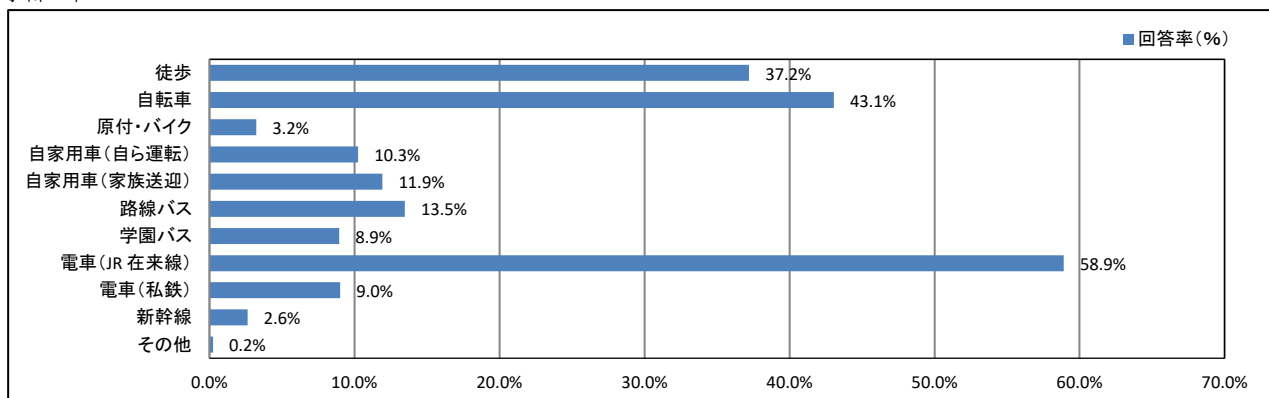
7. 通常の通学手段について(あてはまるものすべてにマークしてください)

【全体】

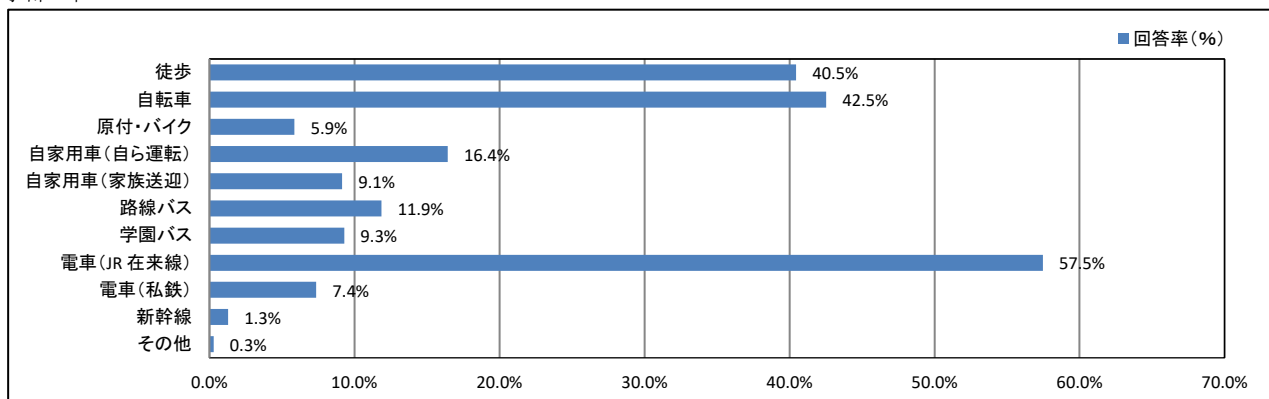


【学年】

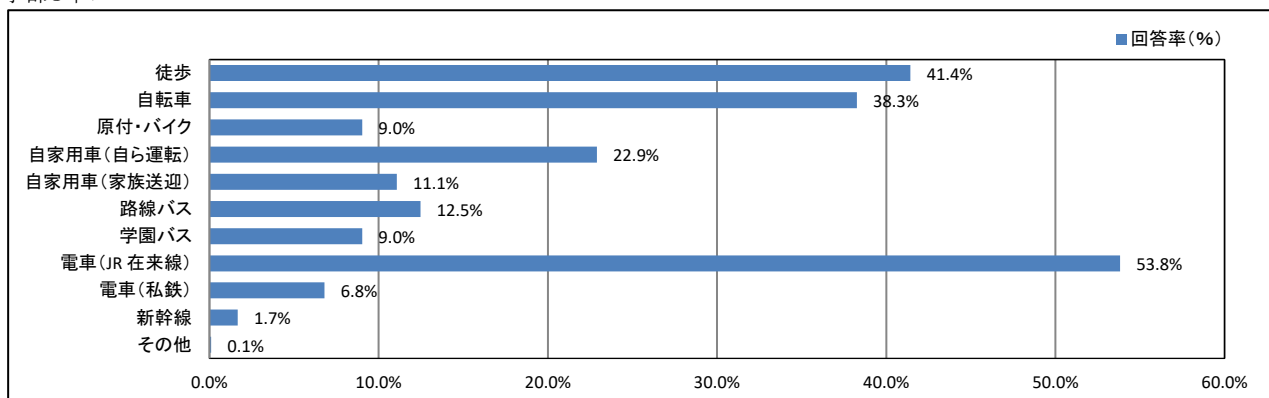
<学部1年>



<学部2年>

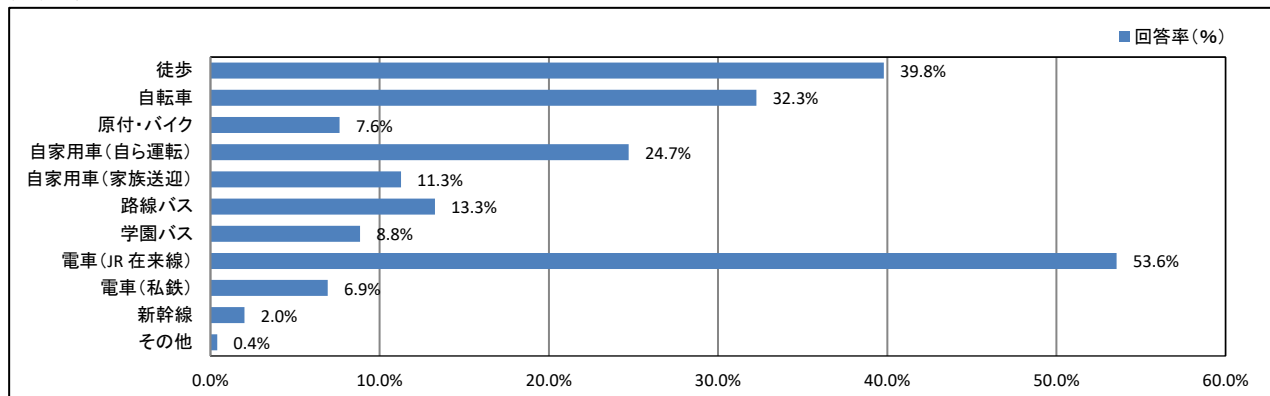


<学部3年>

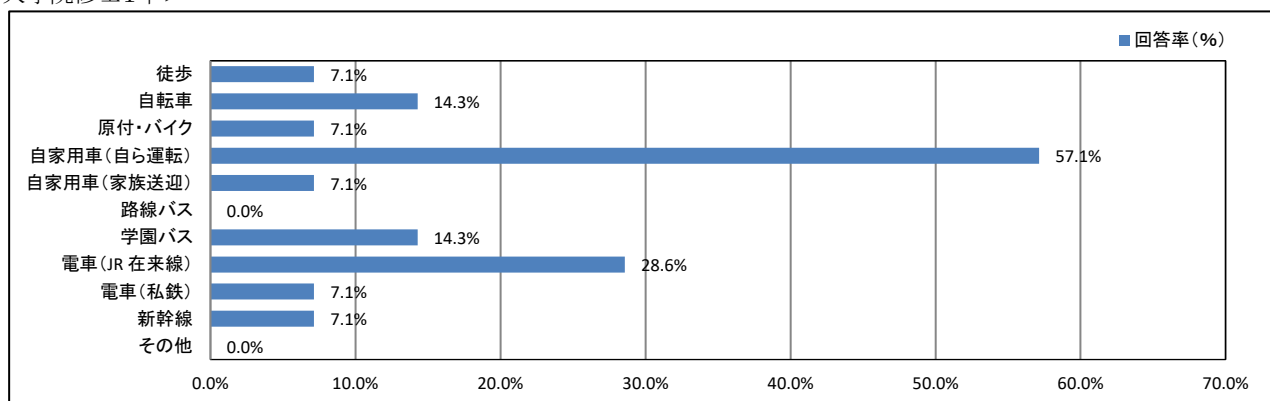


★ 日常生活について

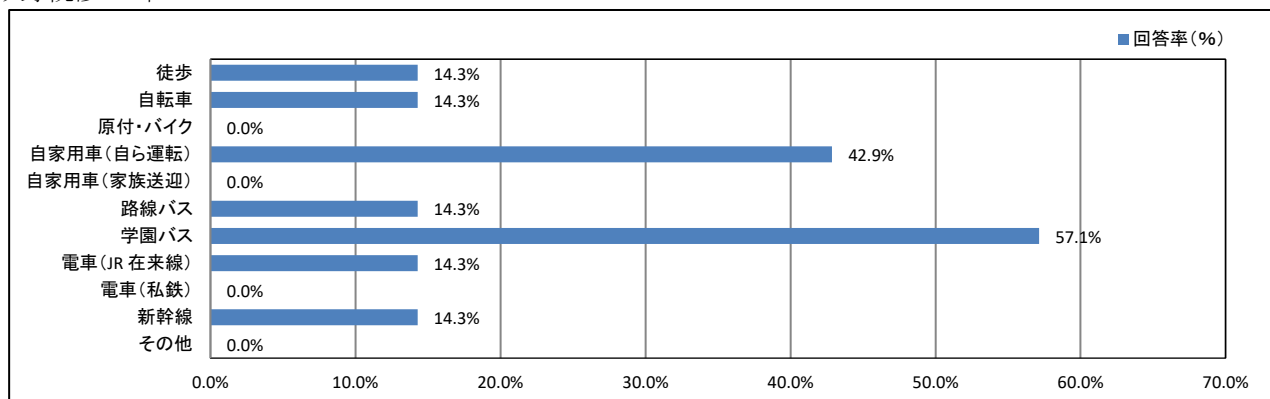
<学部4年>



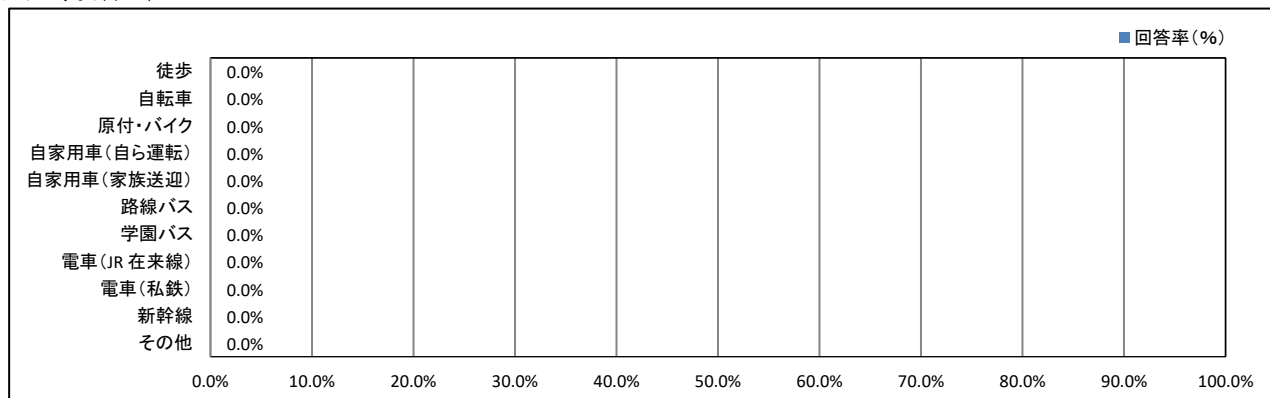
<大学院修士1年>



<大学院修士2年>

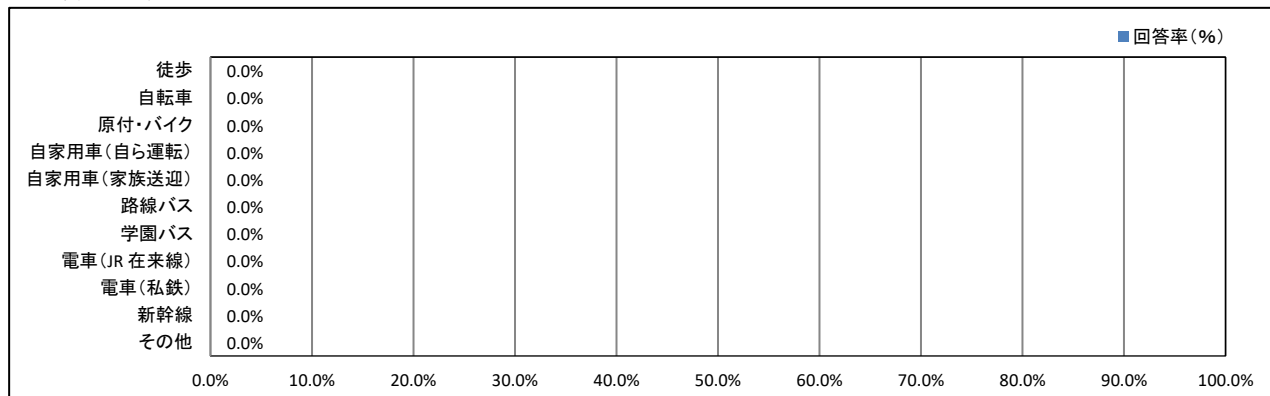


<短大専攻科1年>



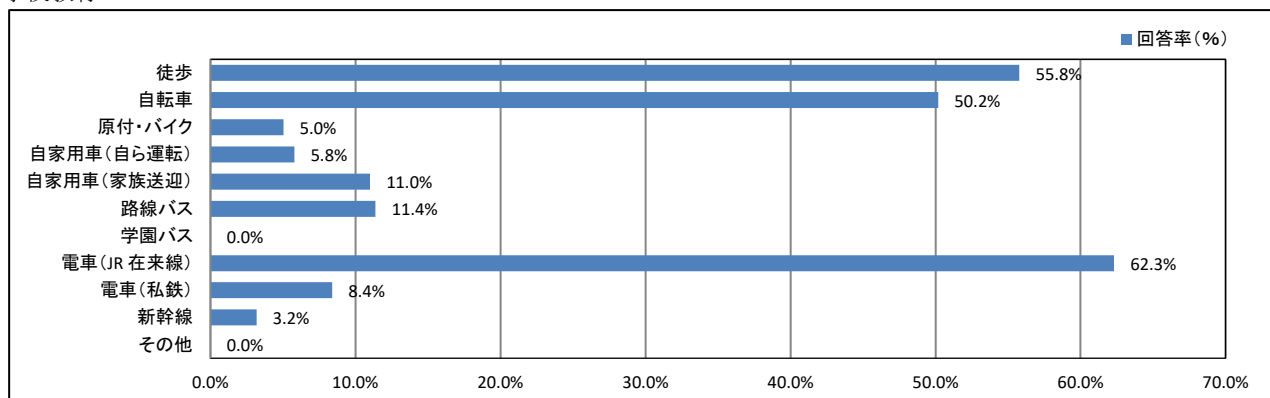
★ 日常生活について

<短大専攻科2年>

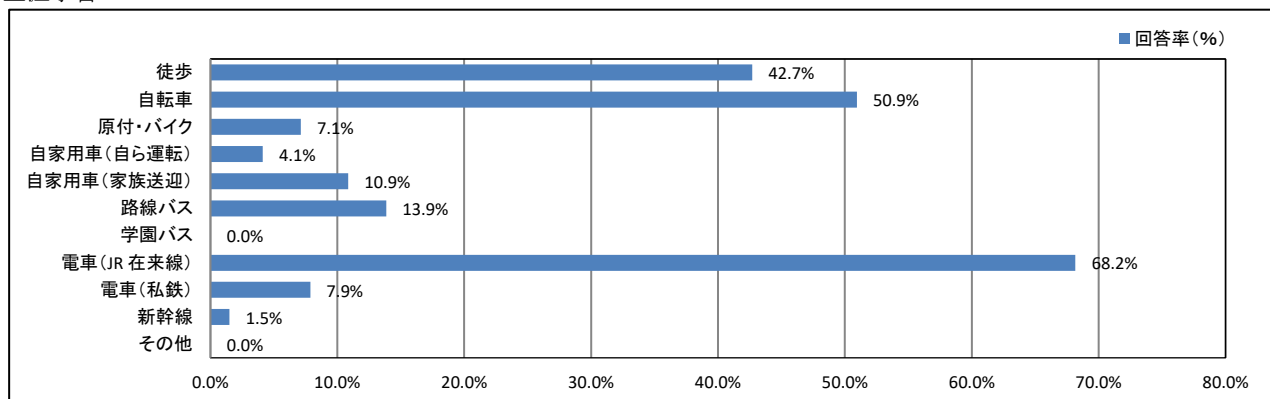


【所属学科等】

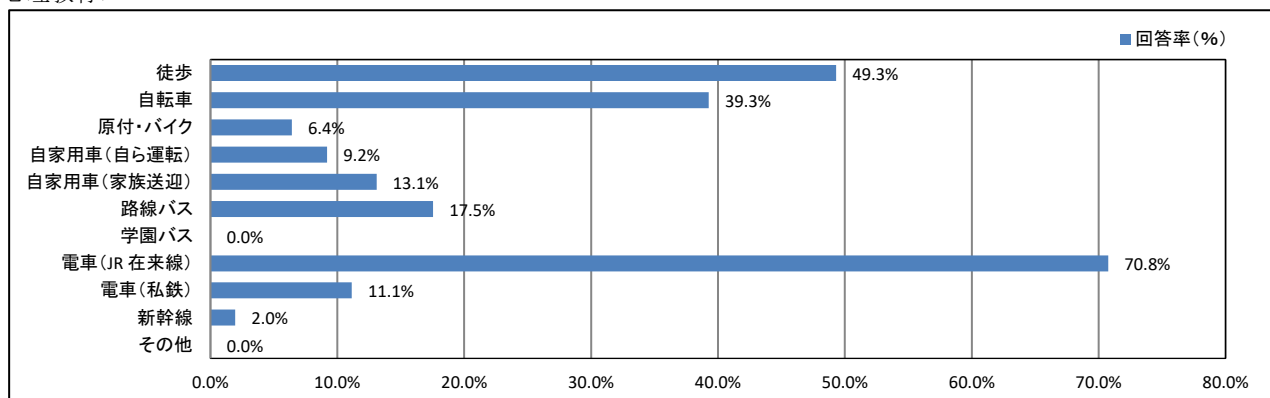
<学校教育>



<生涯学習>

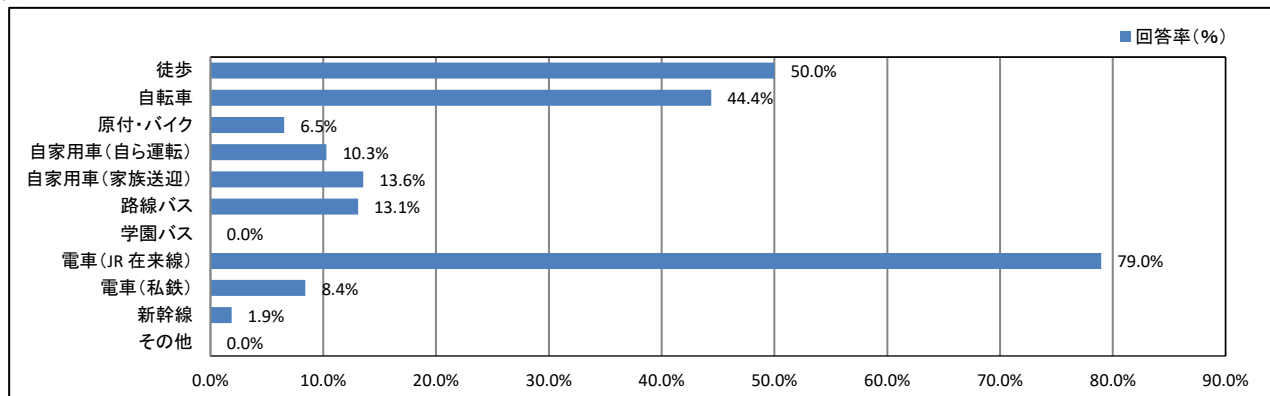


<心理教育>

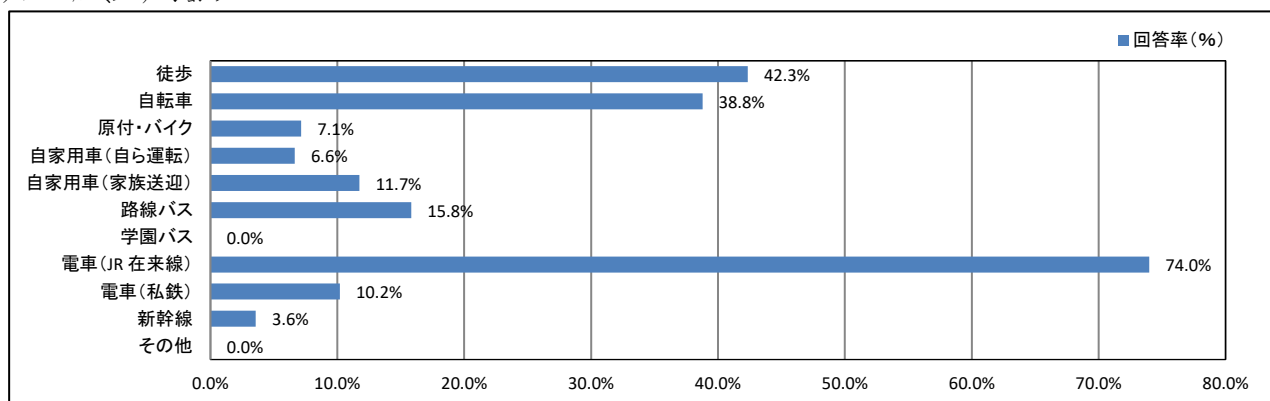


★ 日常生活について

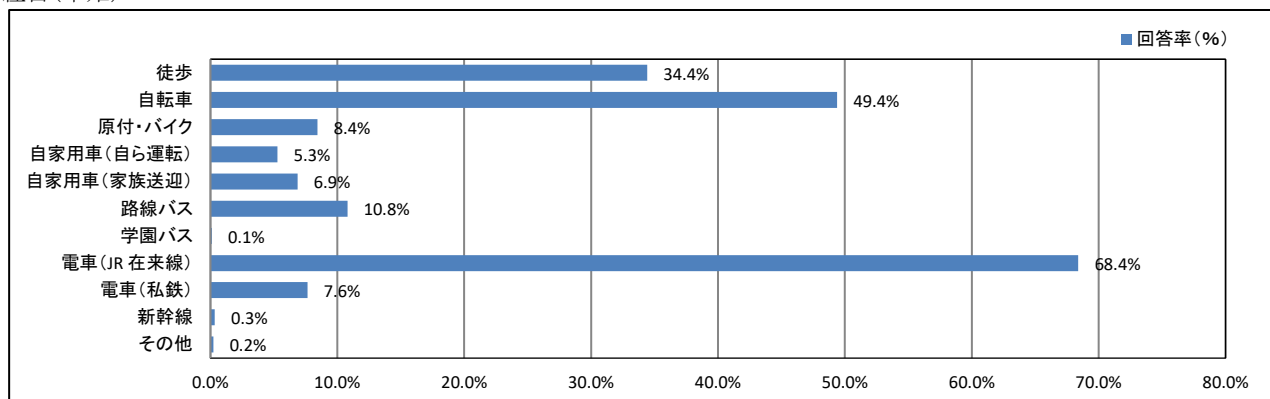
< 英米語 >



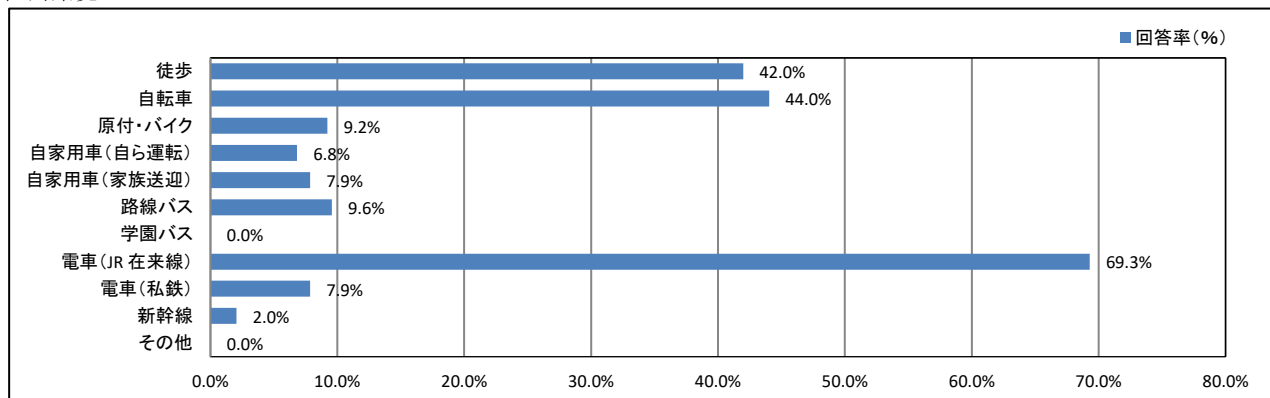
< グローバルコミュニケーション >



< 経営(草薙) >

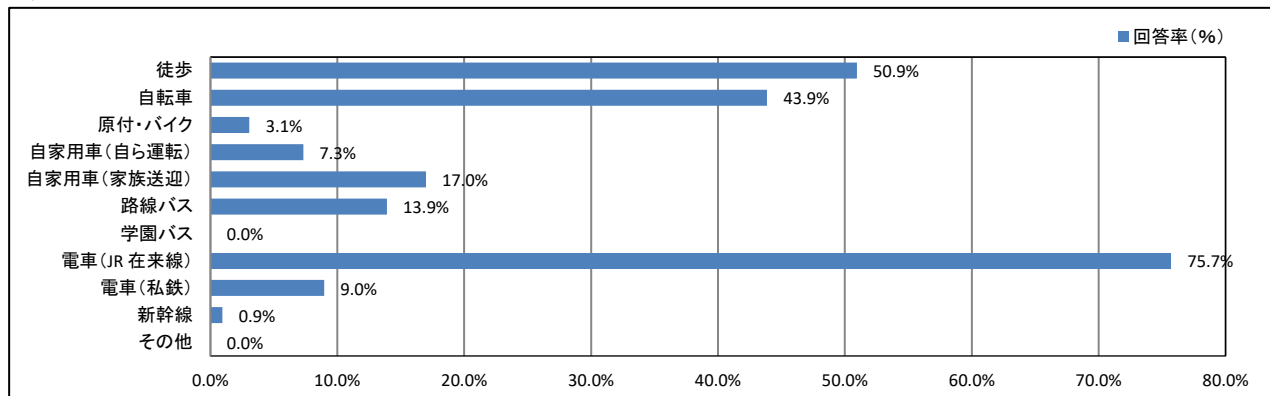


< 社会環境 >

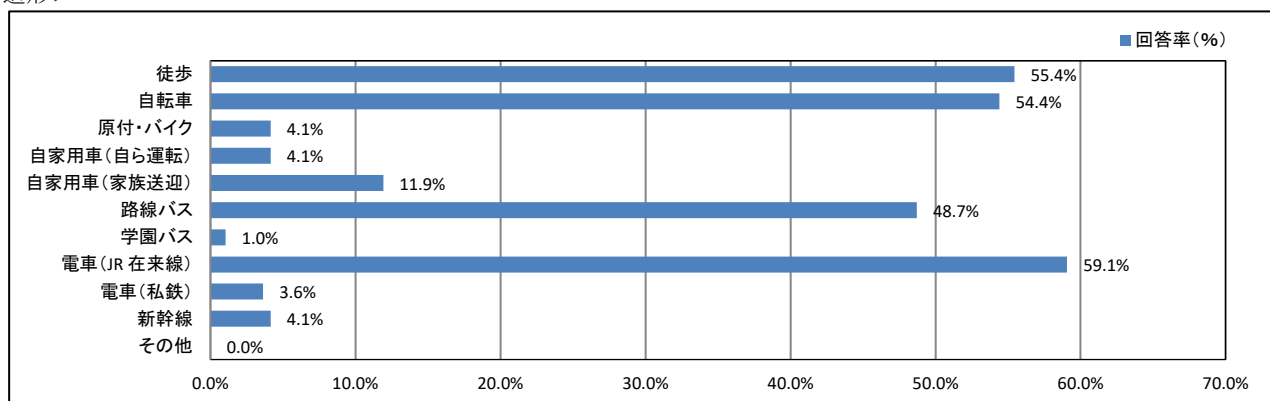


★ 日常生活について

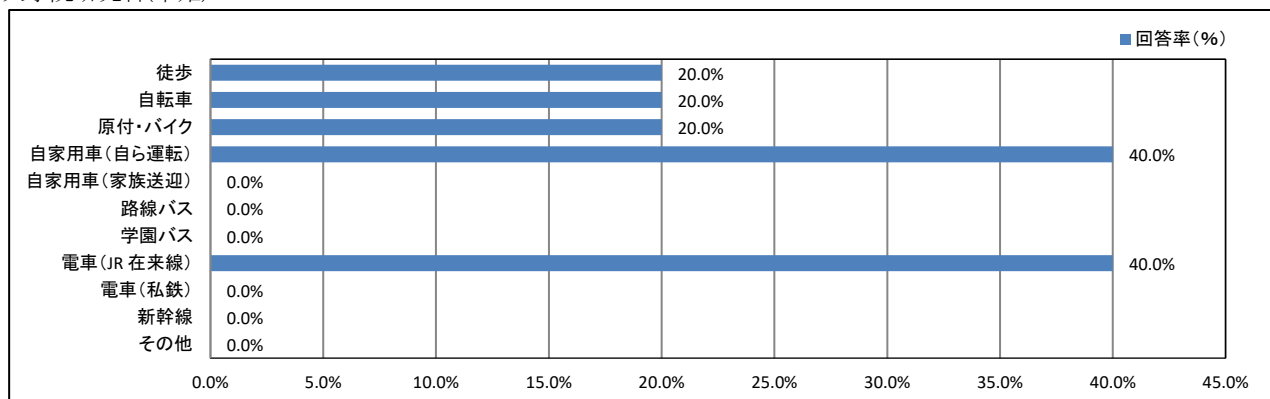
<保育>



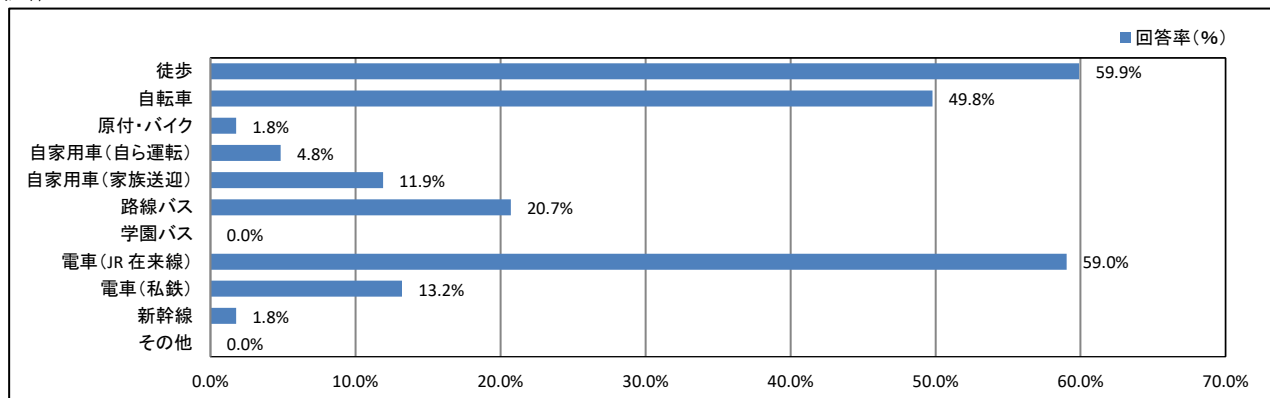
<造形>



<大学院研究科(草薙)>

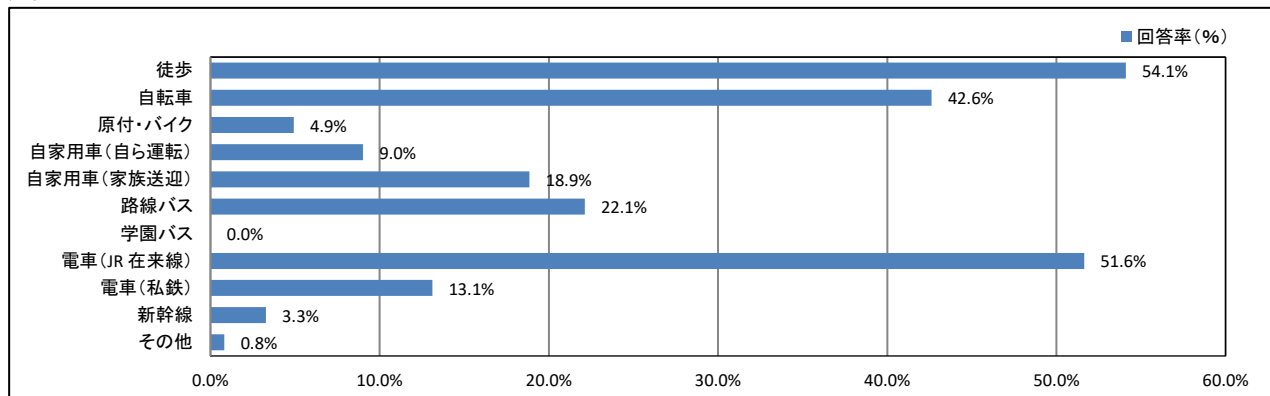


<法律>

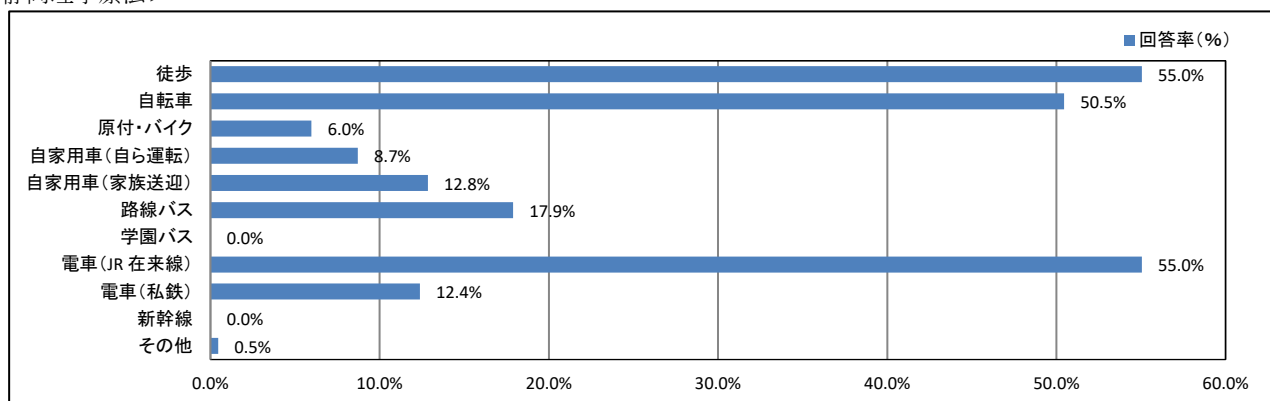


★ 日常生活について

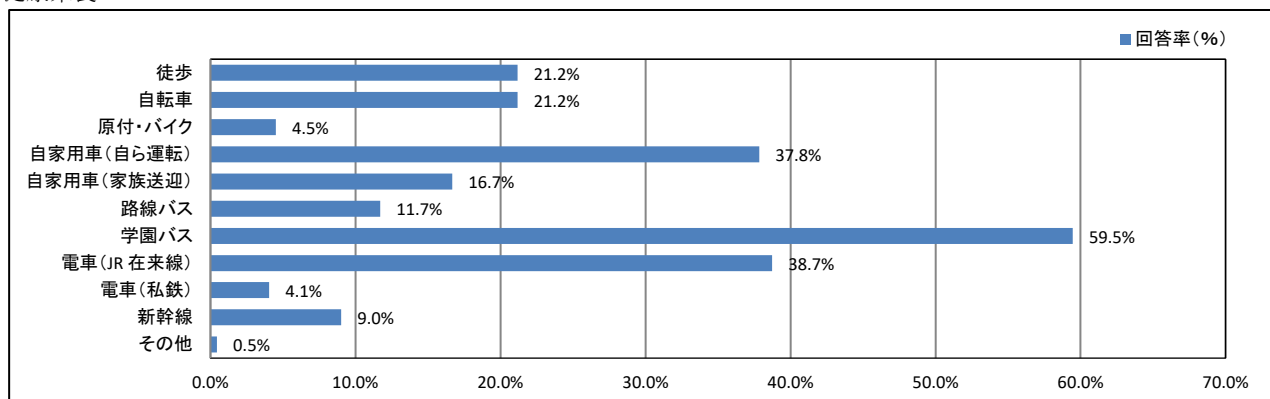
<看護>



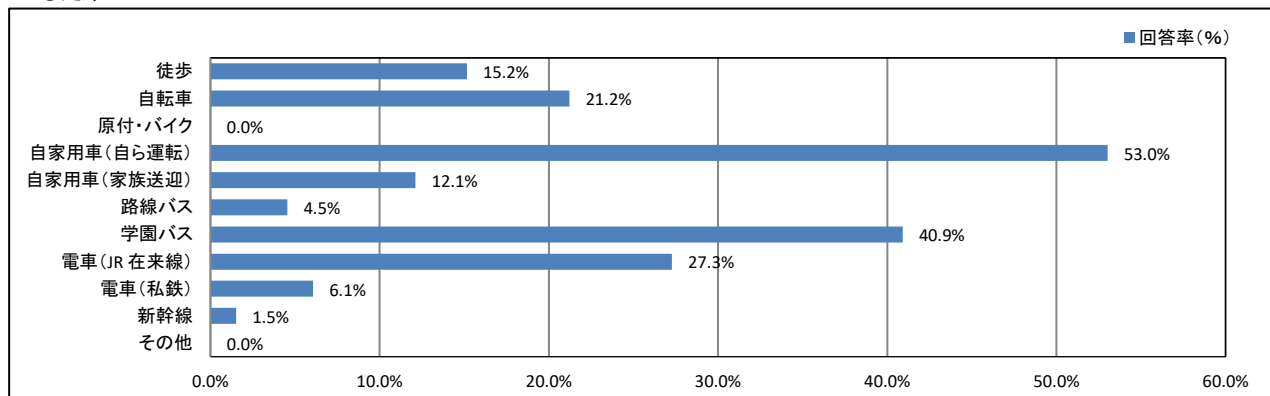
<静岡理学療法>



<健康栄養>

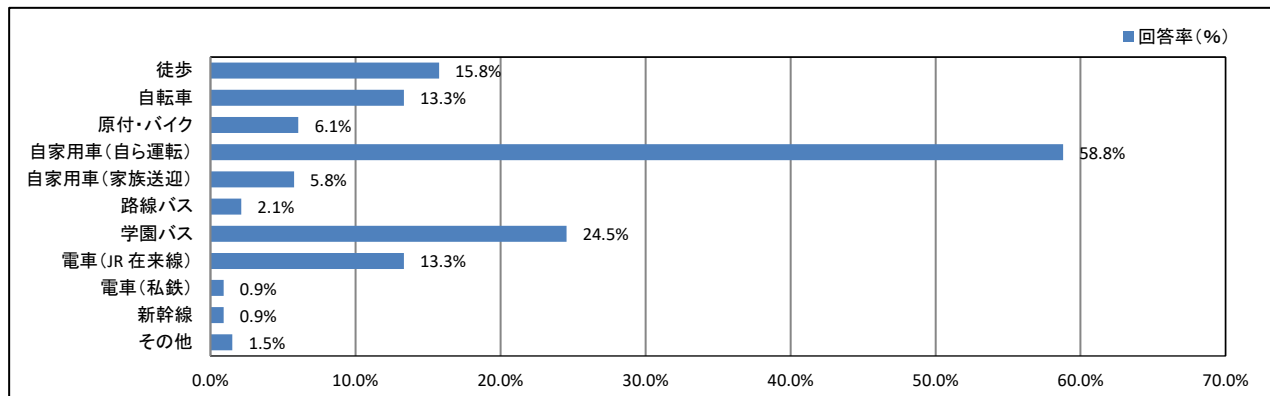


<こども健康>

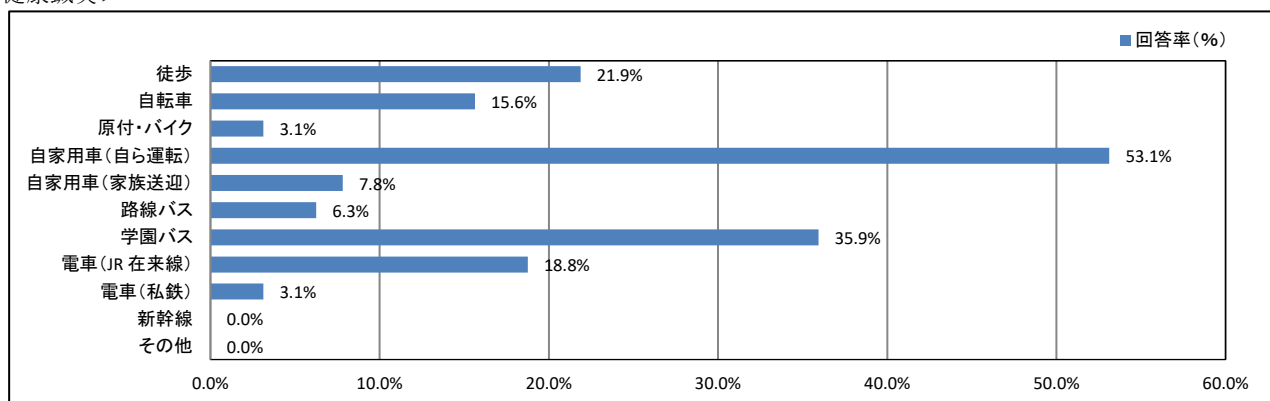


★ 日常生活について

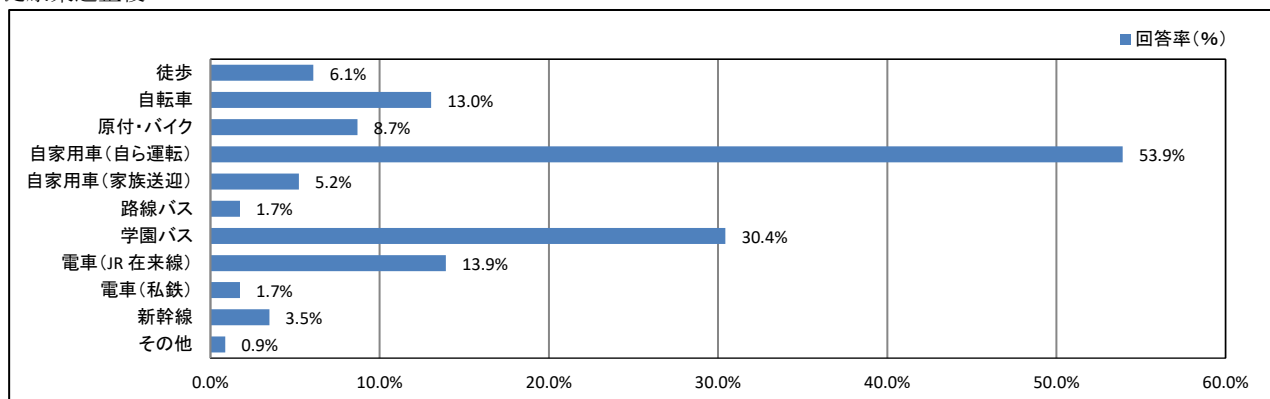
<心身マネジメント>



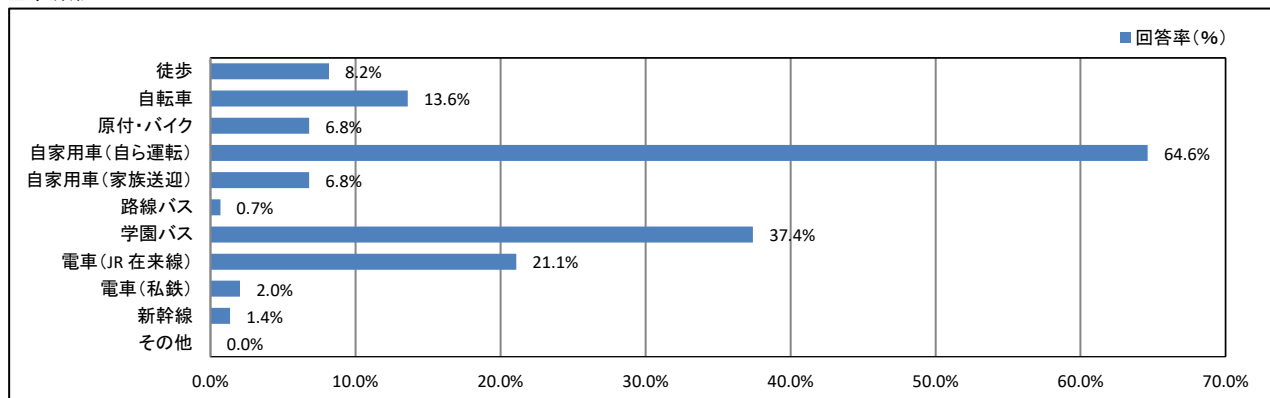
<健康鍼灸>



<健康柔道整復>

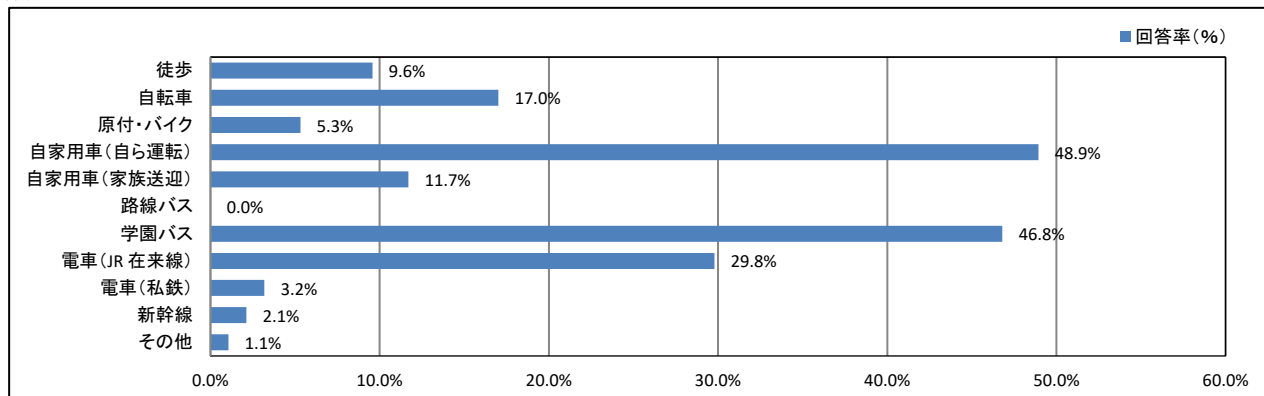


<理学療法>

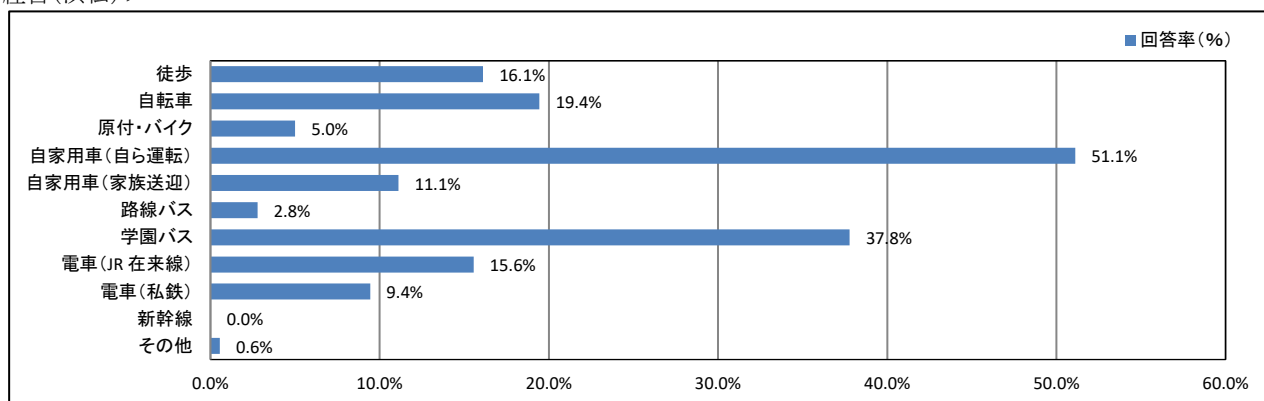


★ 日常生活について

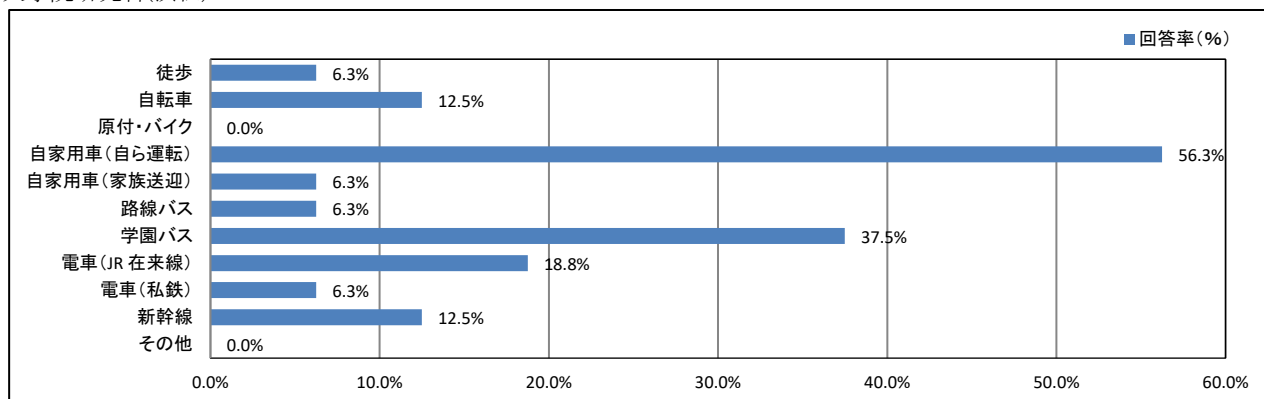
<作業療法>



<経営(浜松)>



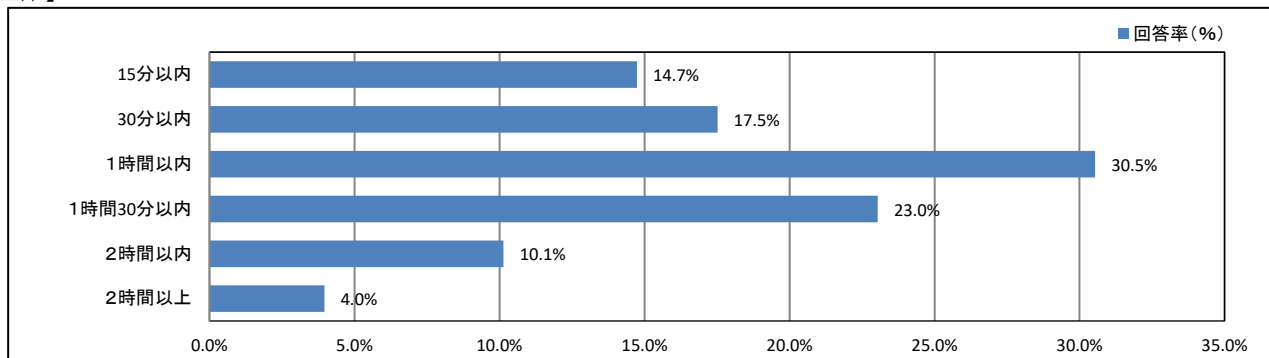
<大学院研究科(浜松)>



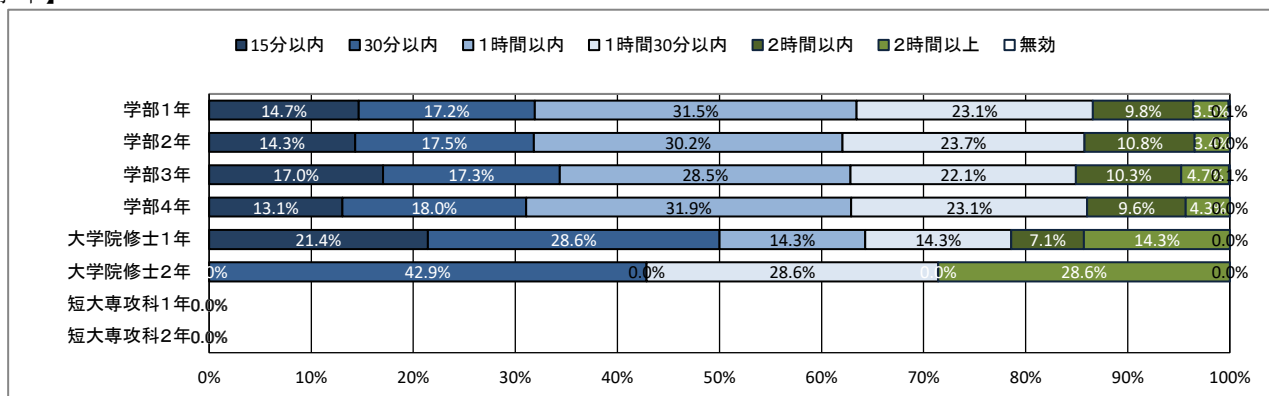
★ 日常生活について

8. 通学時間について(片道)

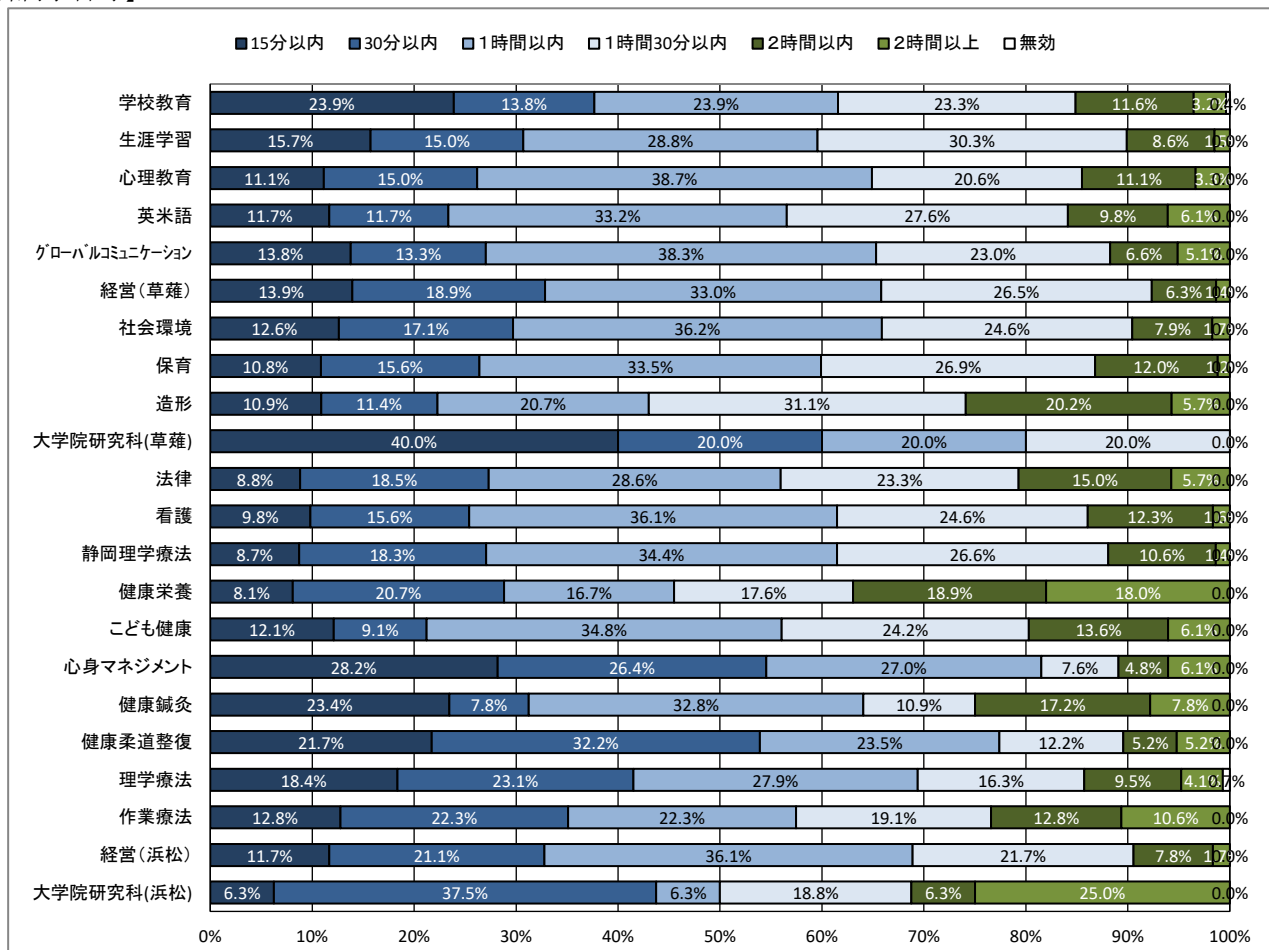
【全体】



【学年】



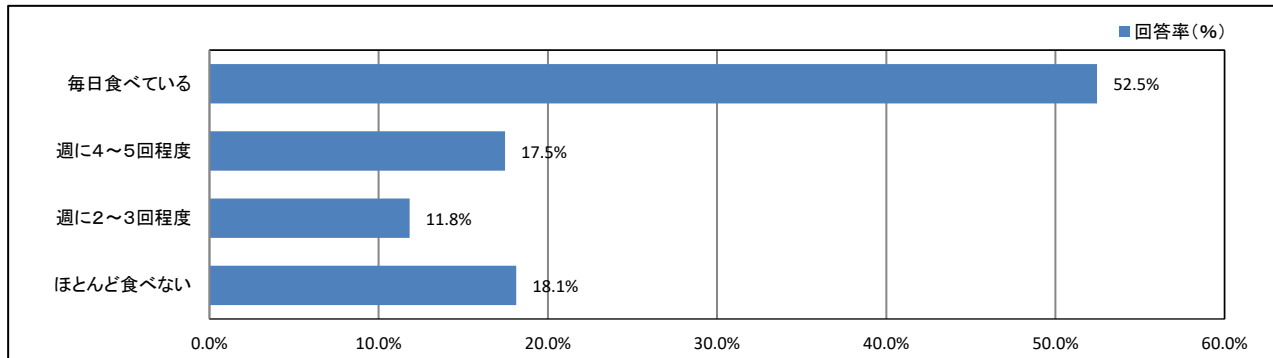
【所属学科等】



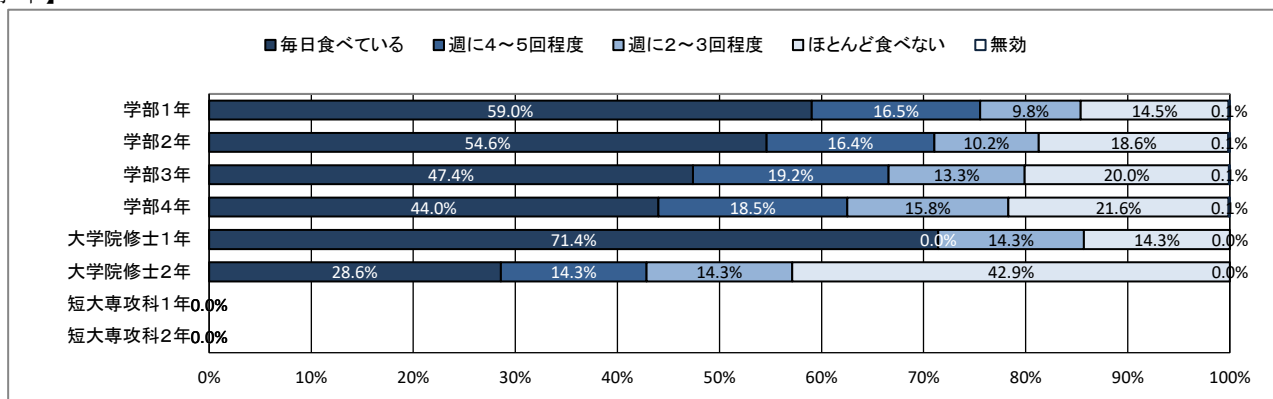
★ 日常生活について

9. 朝食について

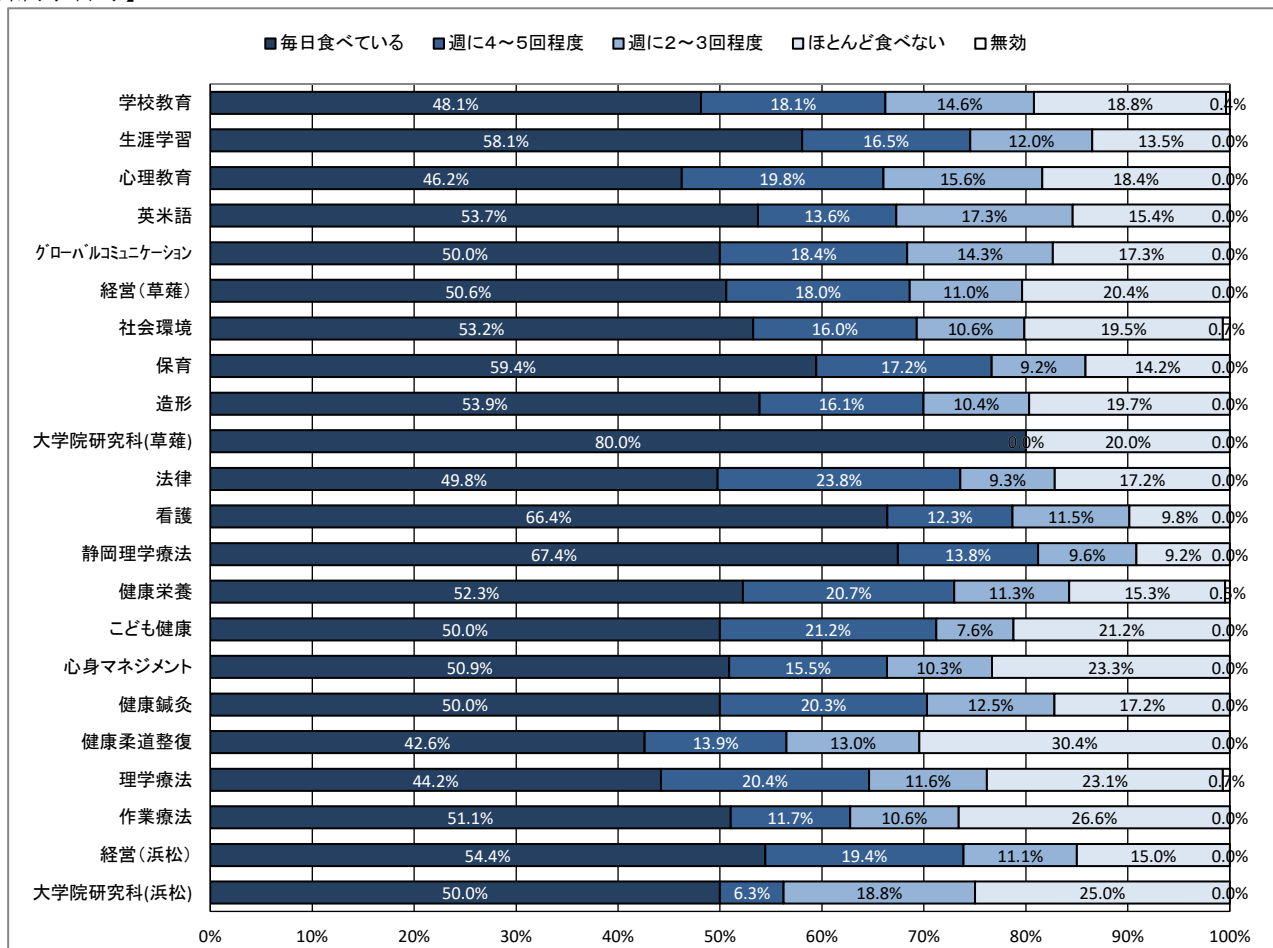
【全体】



【学年】



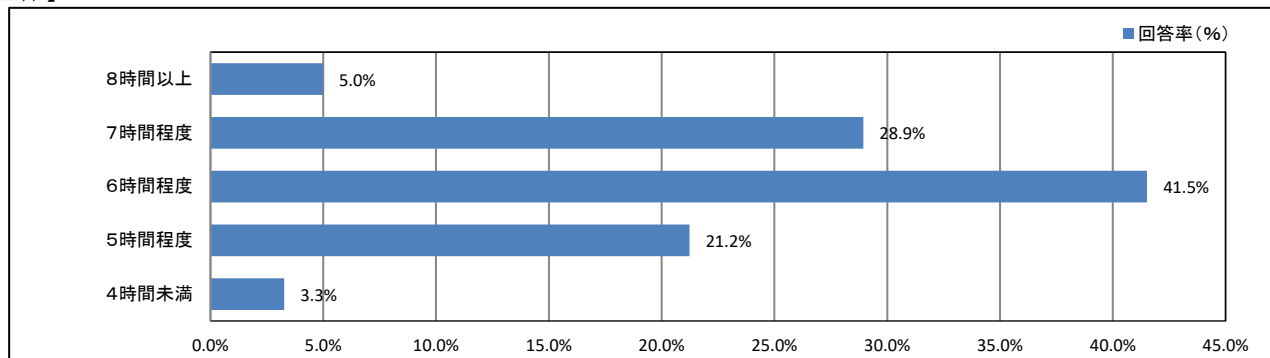
【所属学科等】



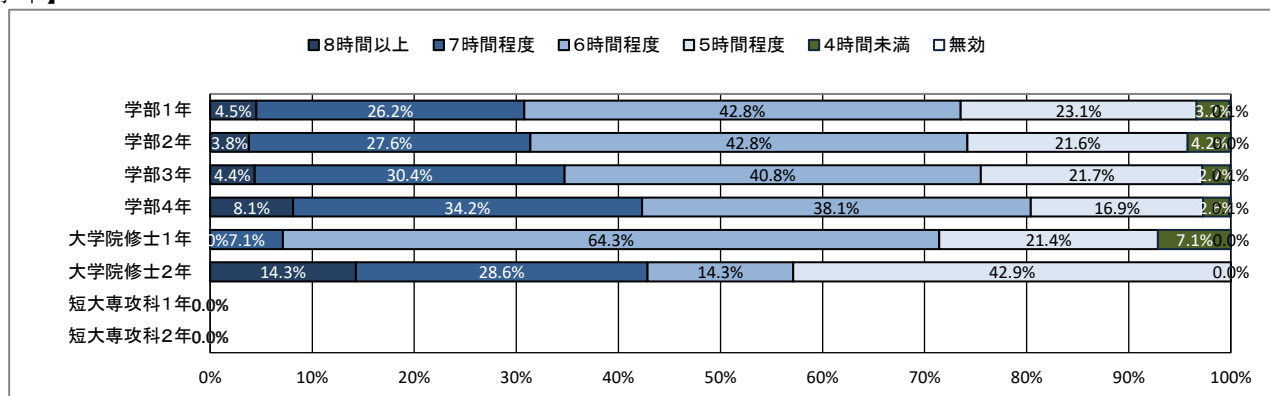
★ 日常生活について

10. 平日の平均睡眠時間

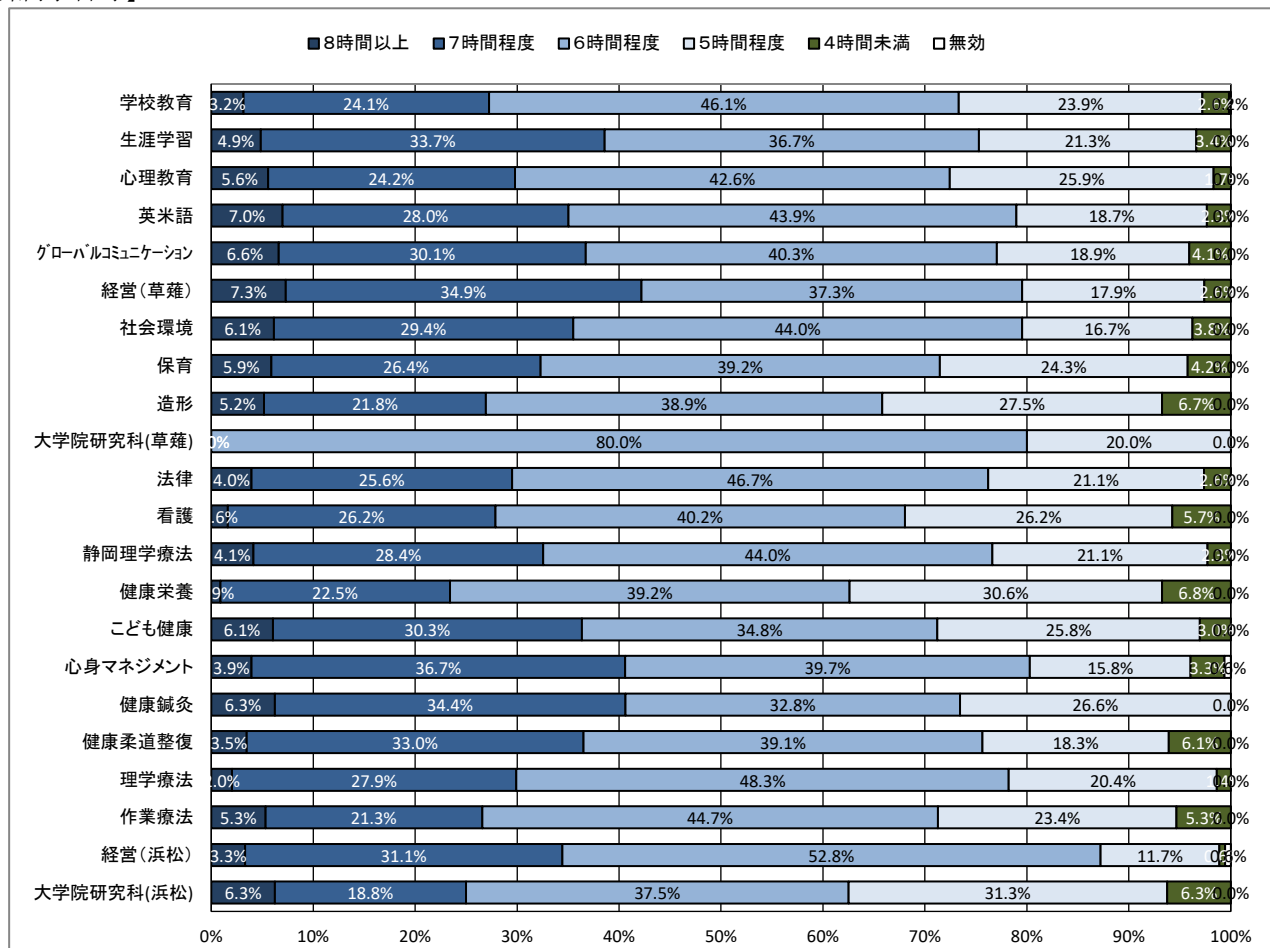
【全体】



【学年】



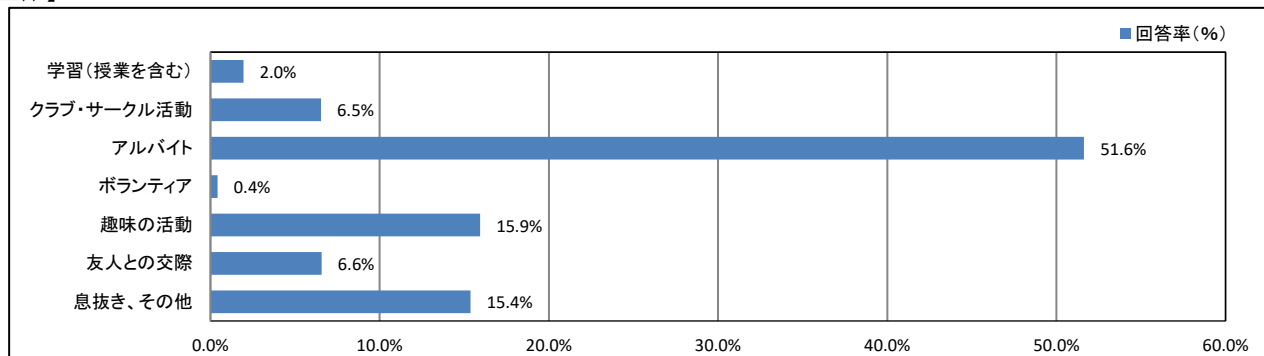
【所属学科等】



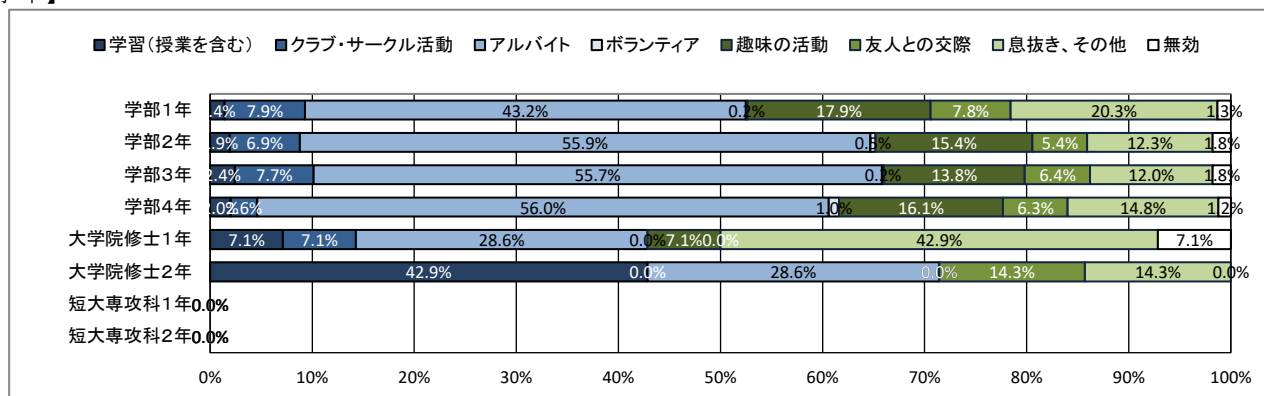
★ 日常生活について

11. 週末(土日)の過ごし方(最も多い活動)

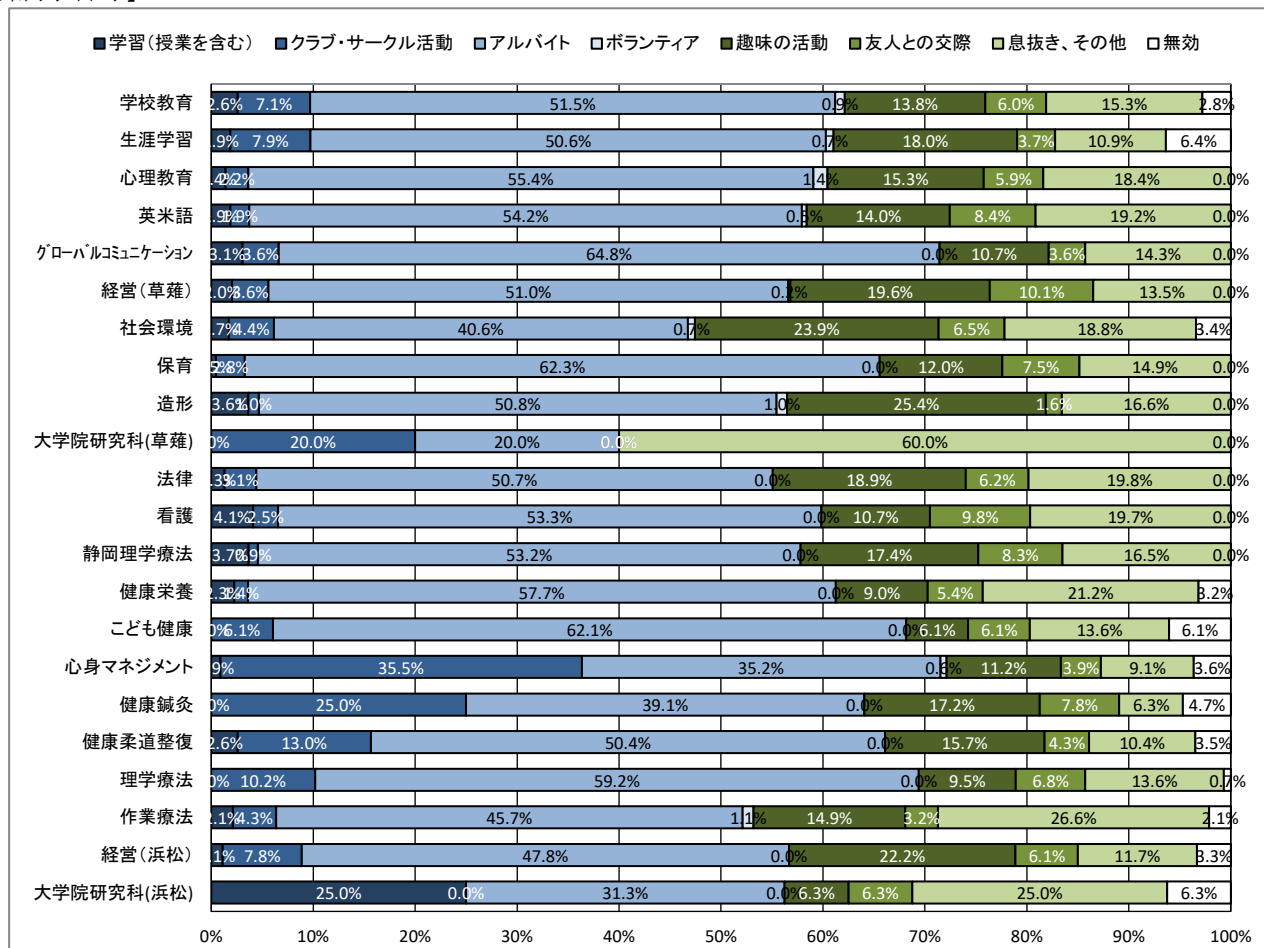
【全体】



【学年】



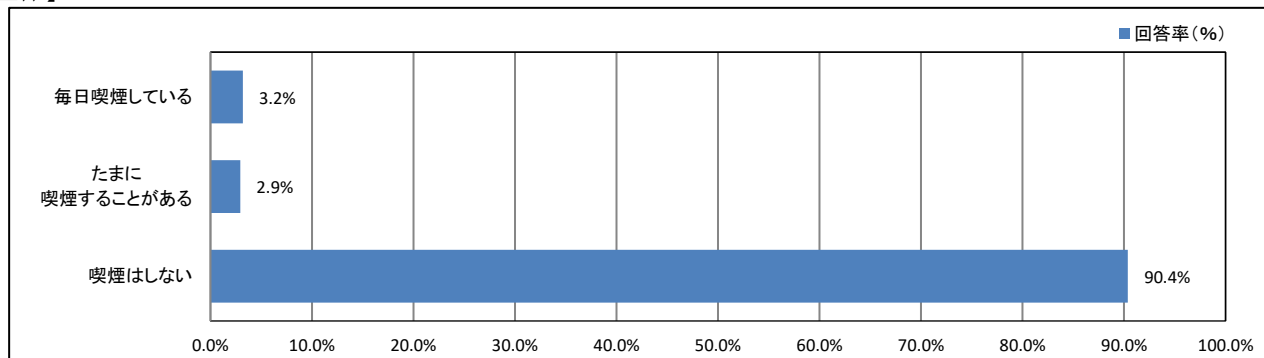
【所属学科等】



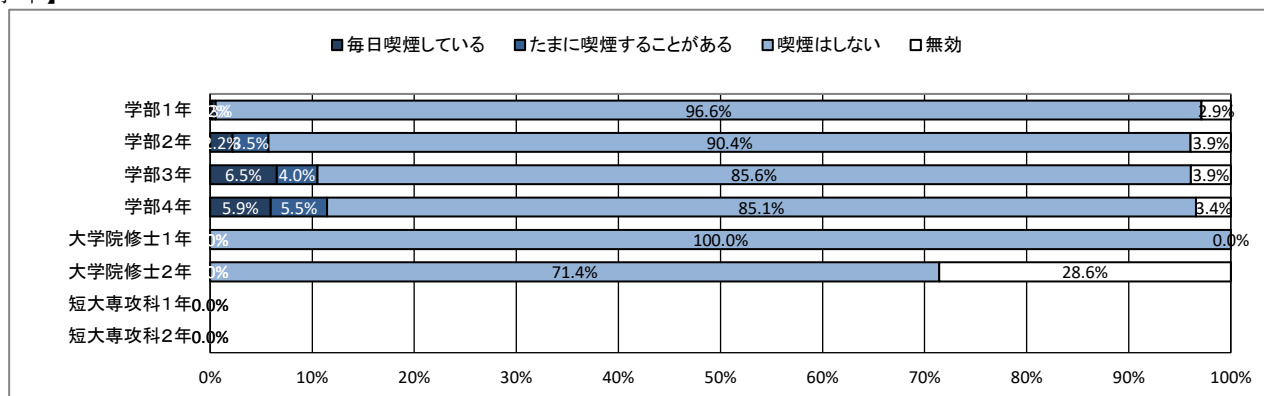
★ 日常生活について

12. 喫煙について

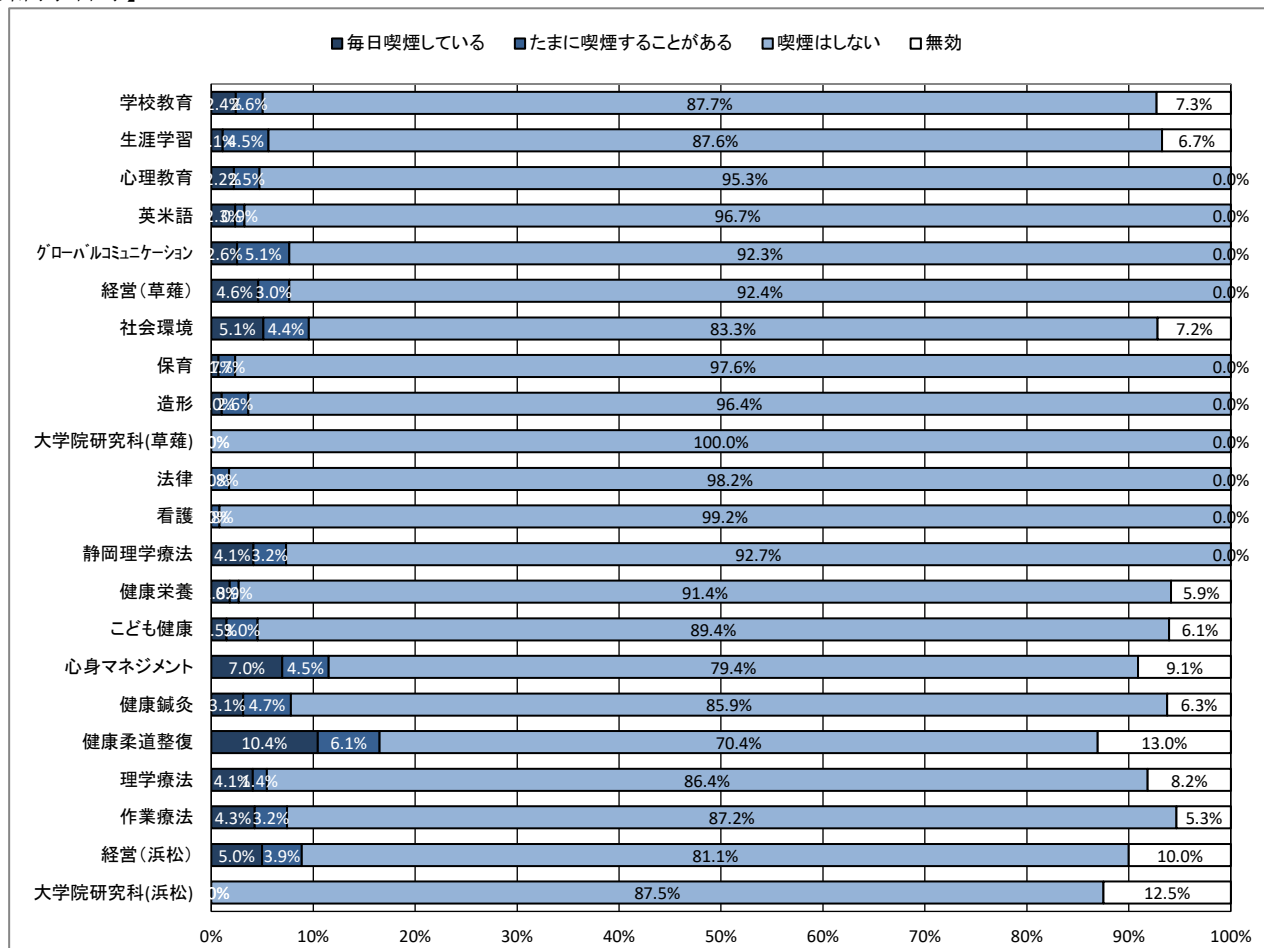
【全体】



【学年】



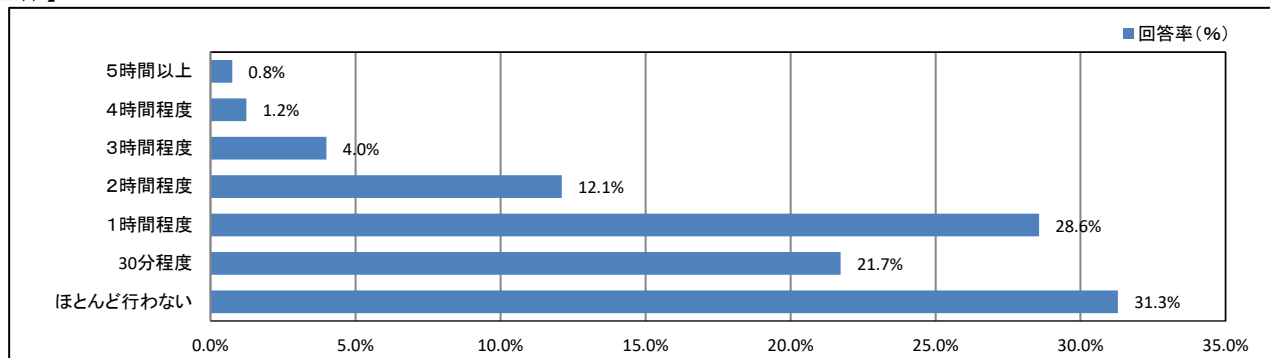
【所属学科等】



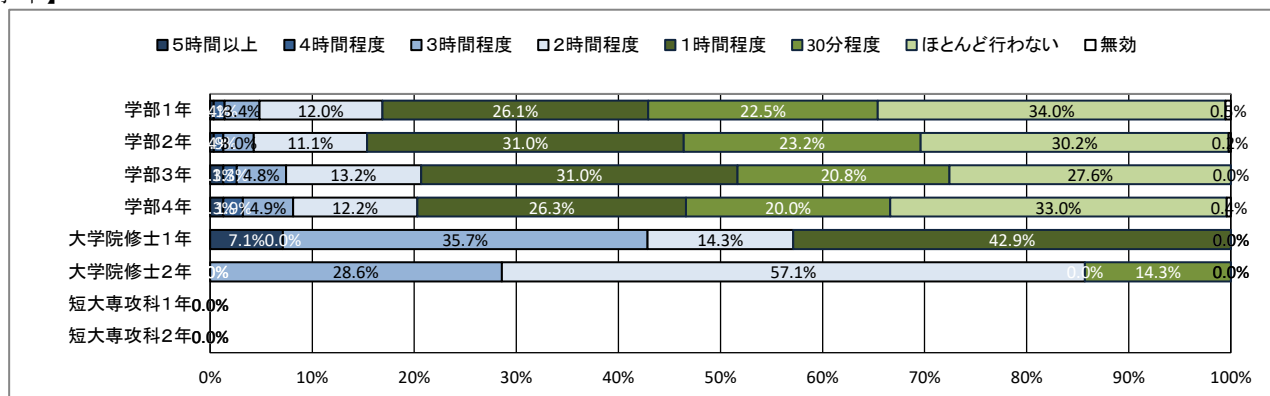
★ 平日の過ごし方について

13. 1日の学修時間(授業時間を除く)

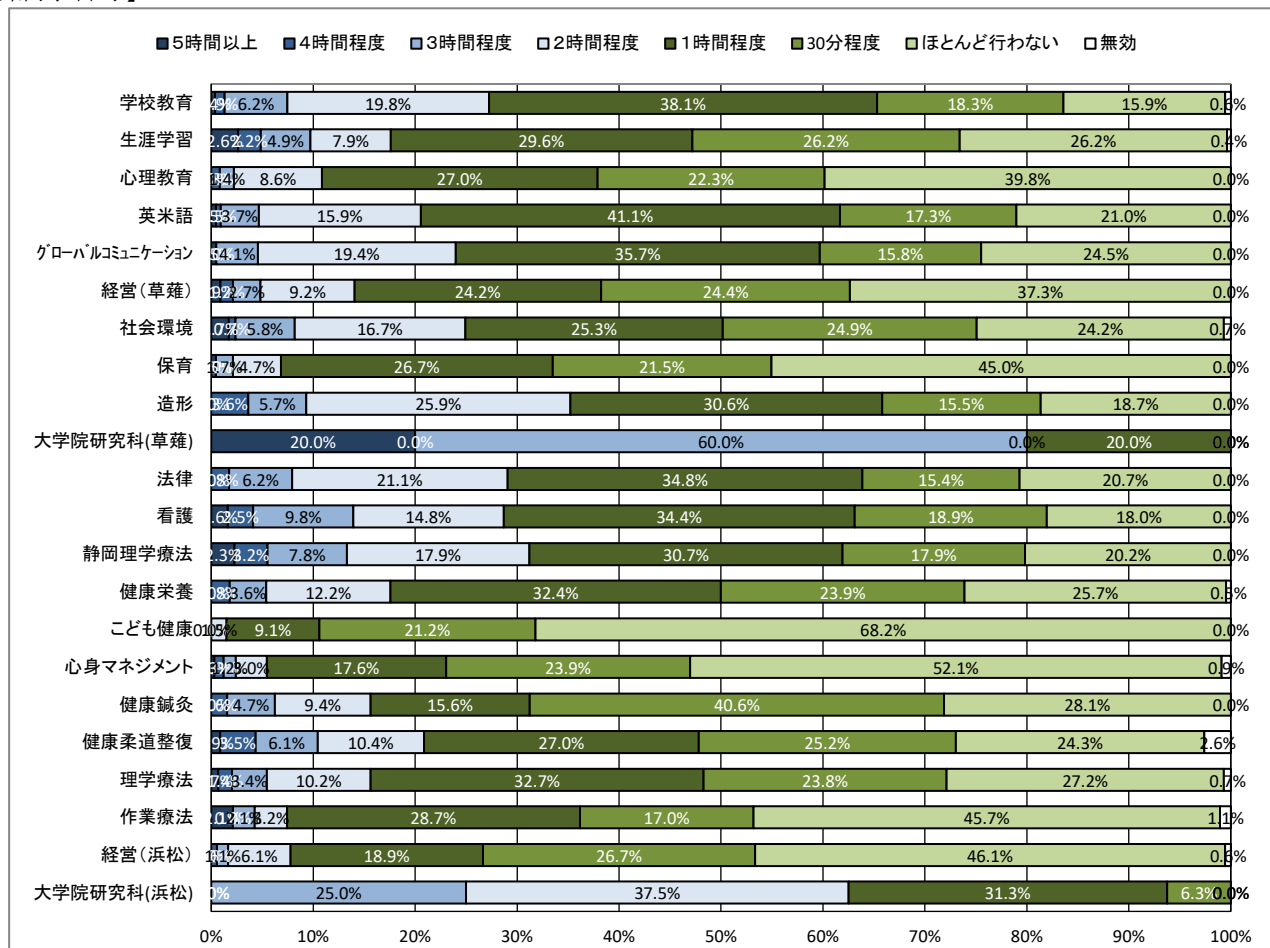
【全体】



【学年】



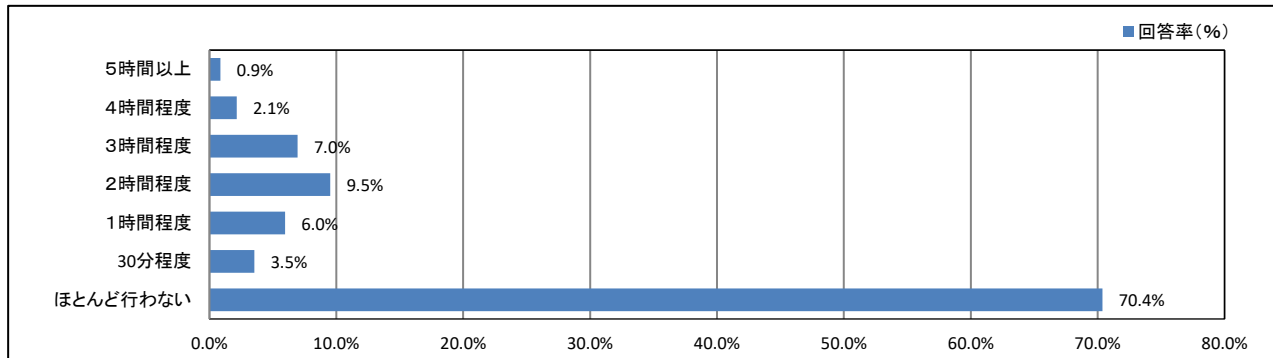
【所属学科等】



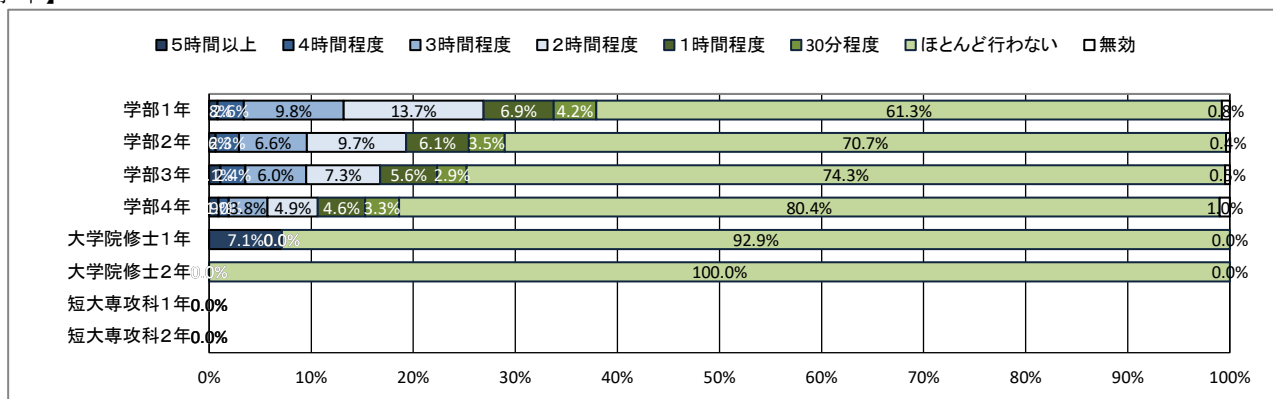
★ 平日の過ごし方について

14. クラブ・サークル活動

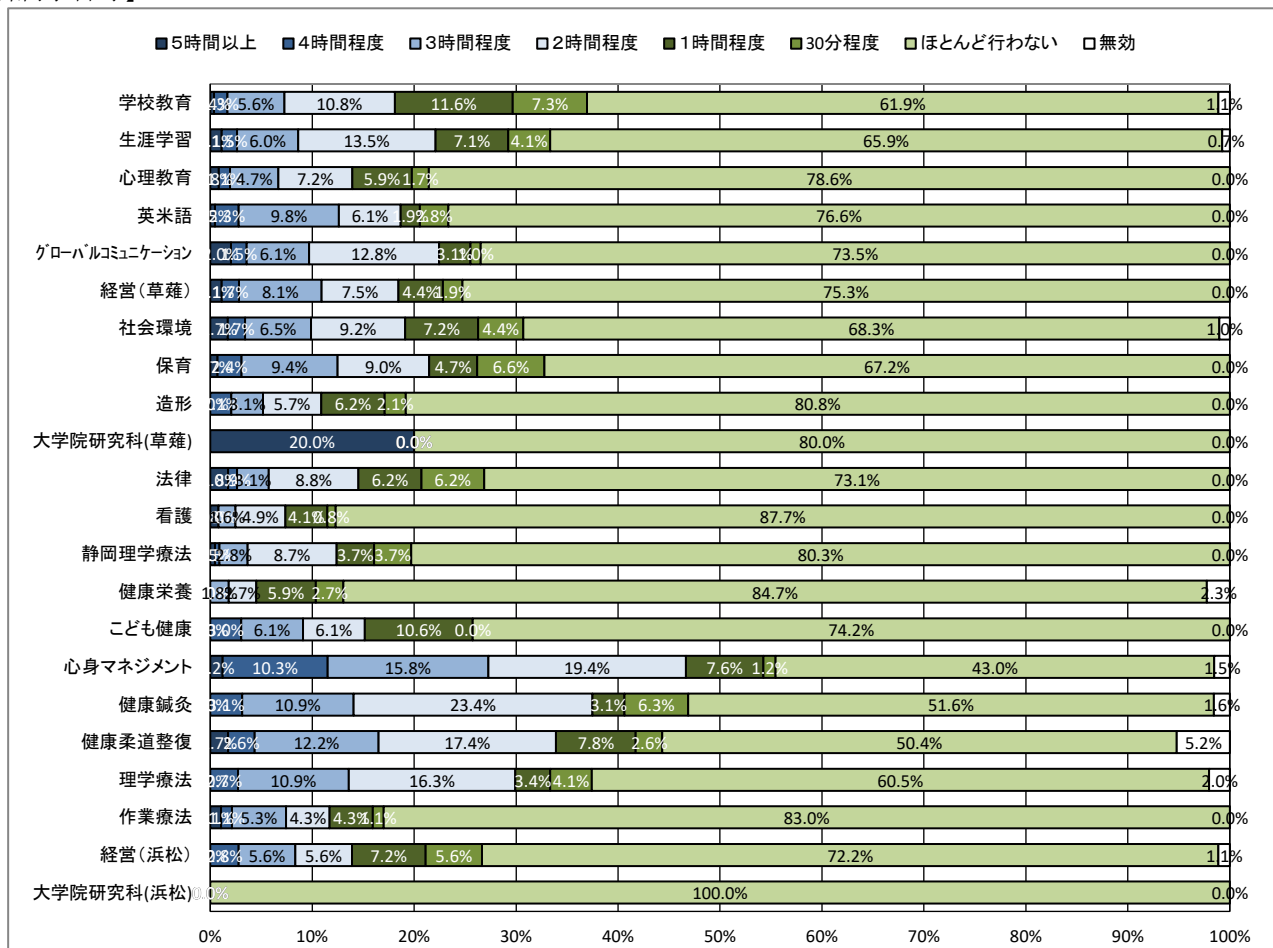
【全体】



【学年】



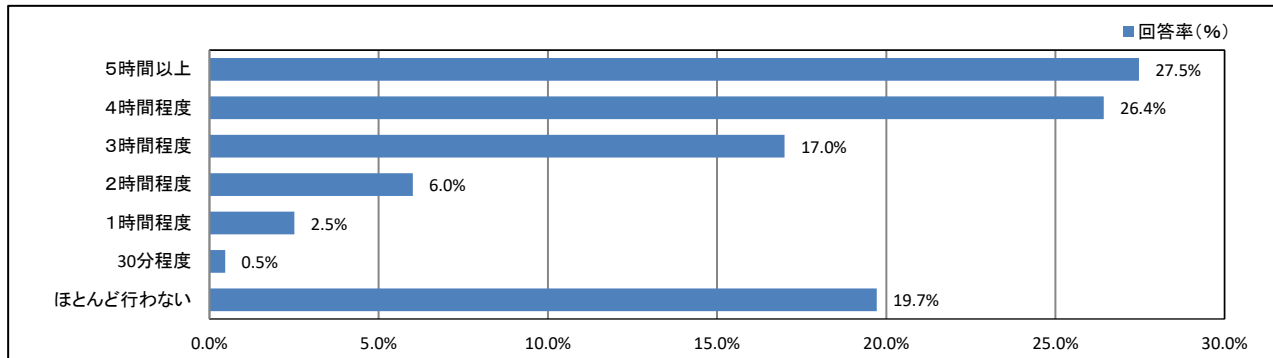
【所属学科等】



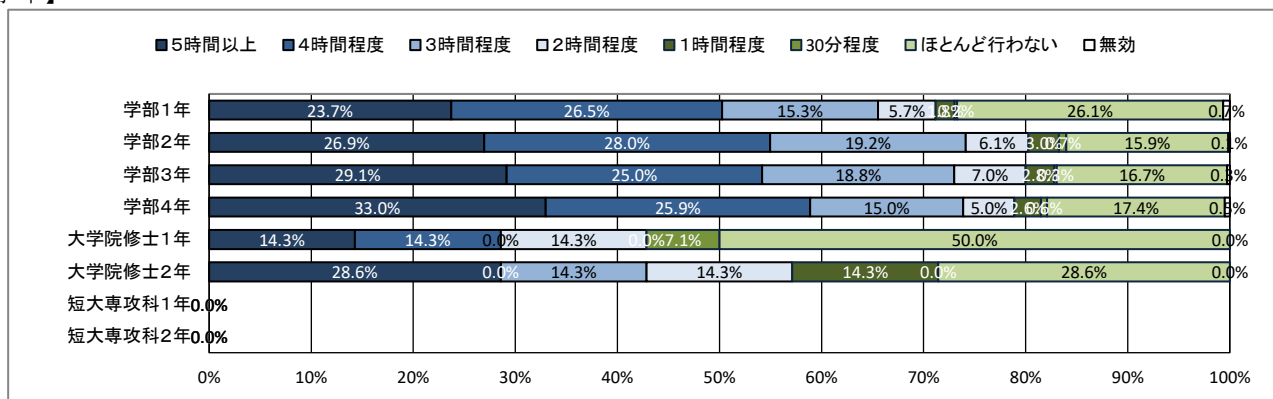
★ 平日の過ごし方について

15. アルバイト

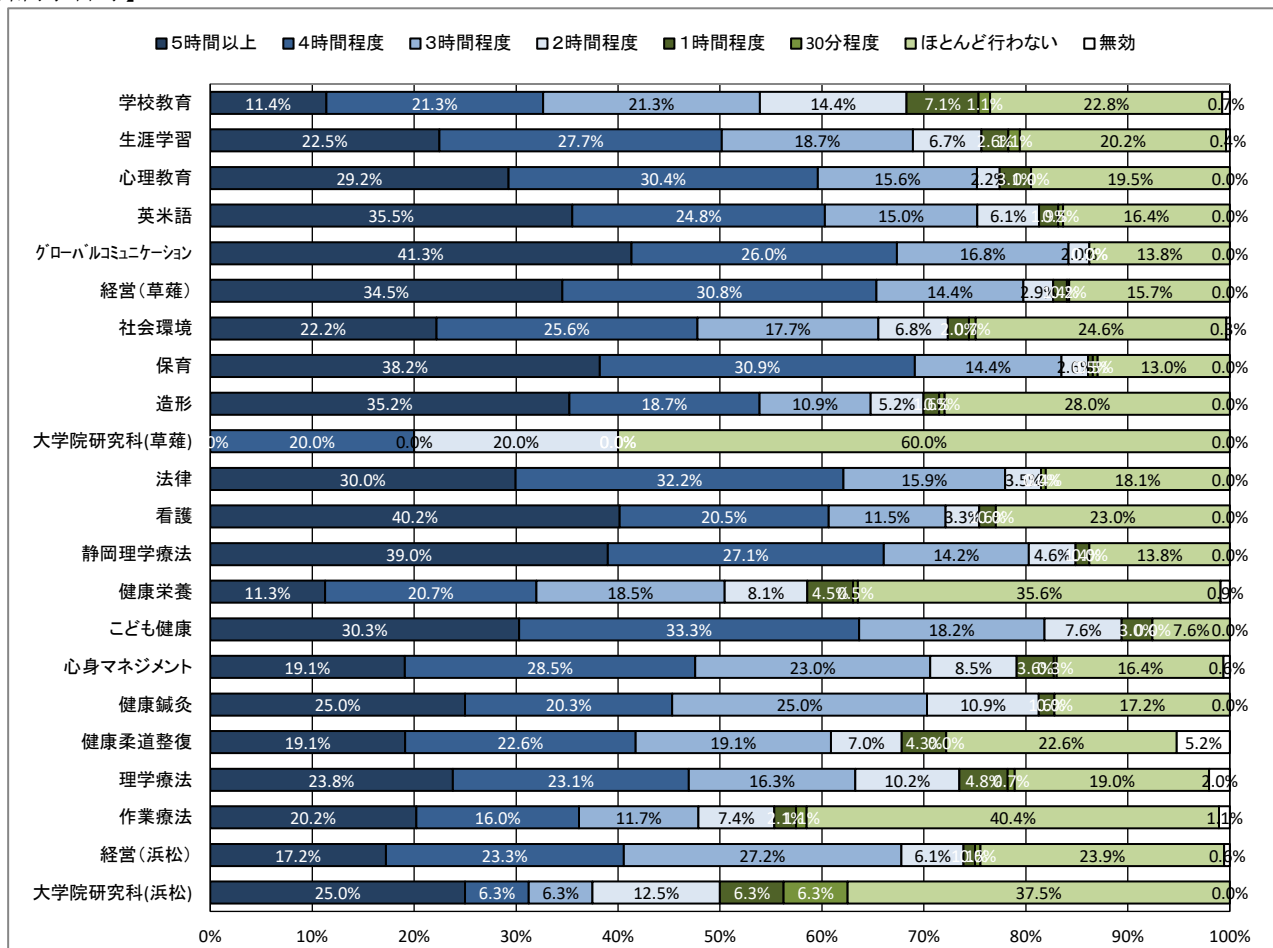
【全体】



【学年】



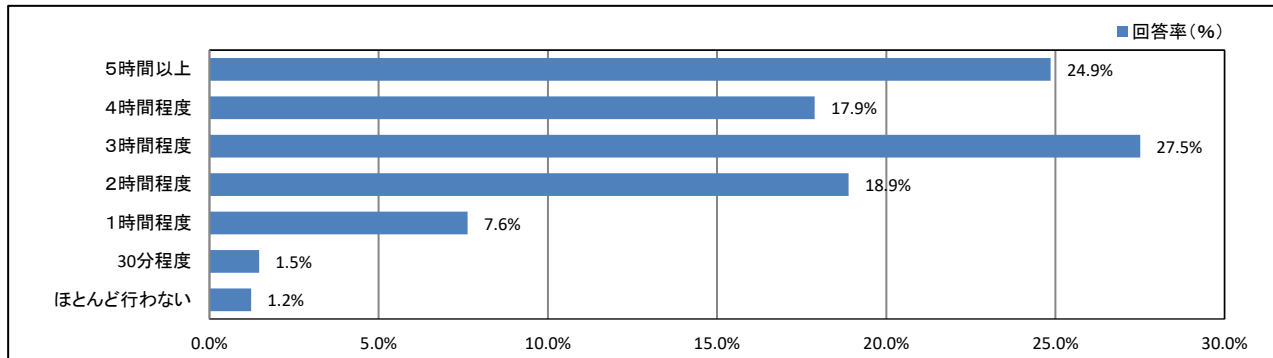
【所属学科等】



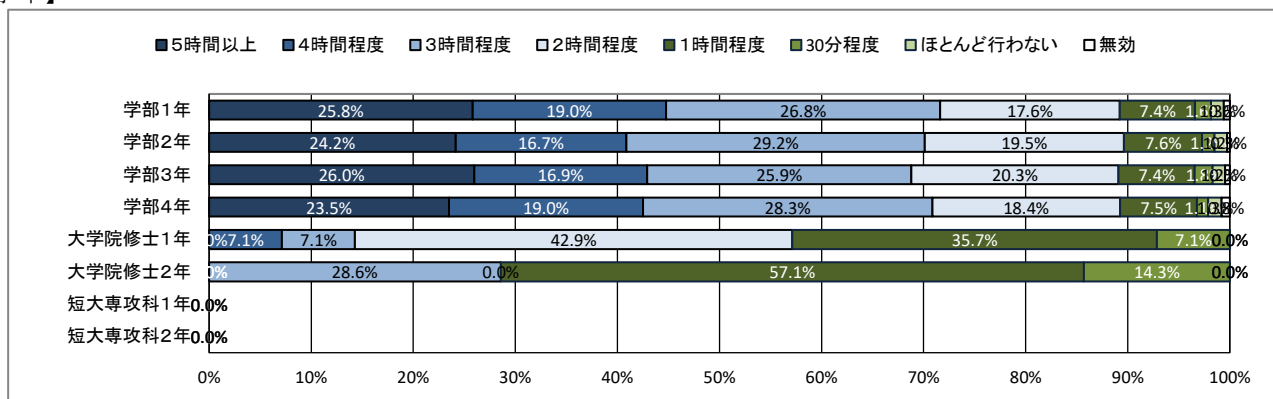
★ 平日の過ごし方について

16. ゲーム・LINE・SNS

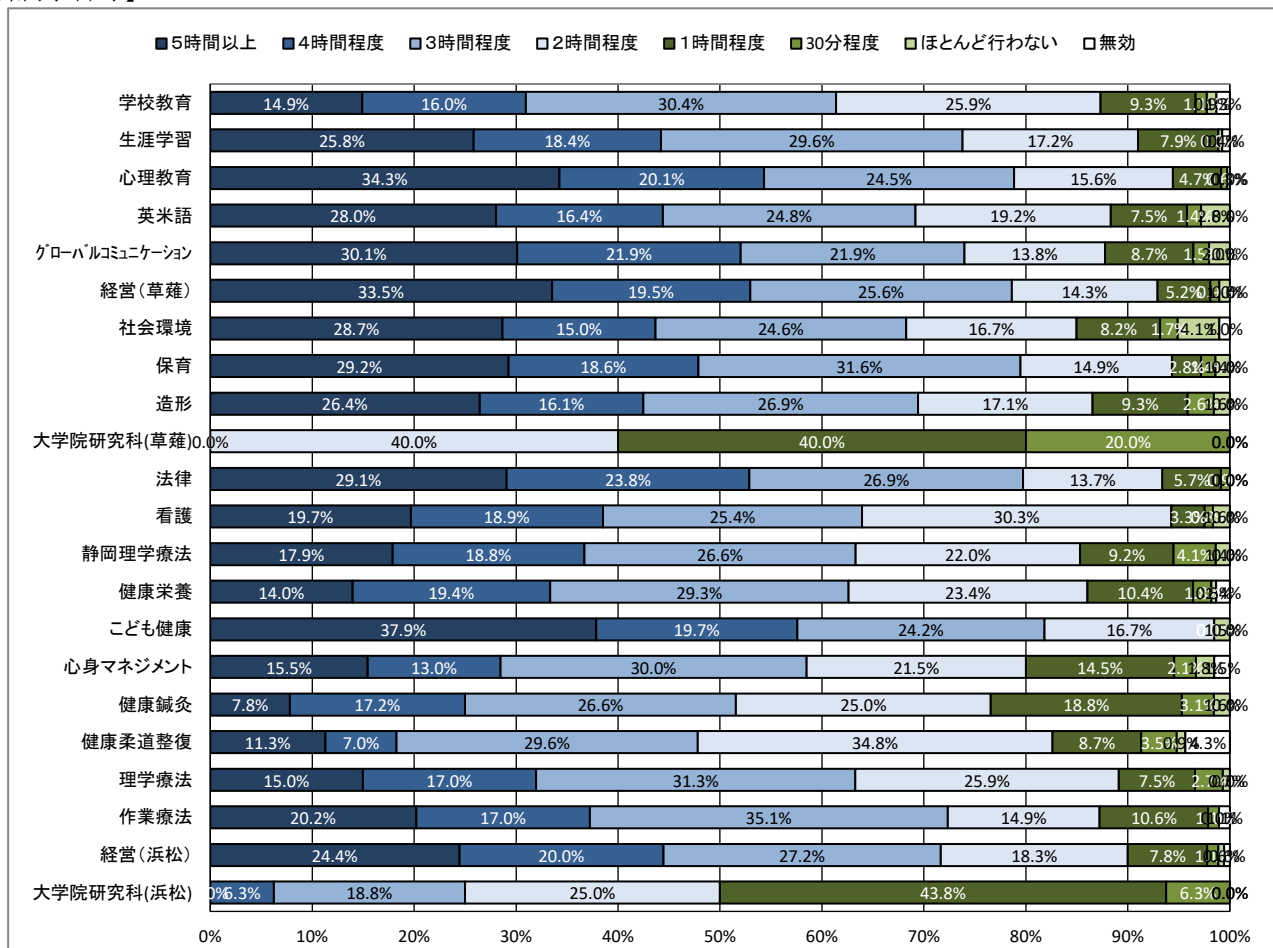
【全体】



【学年】



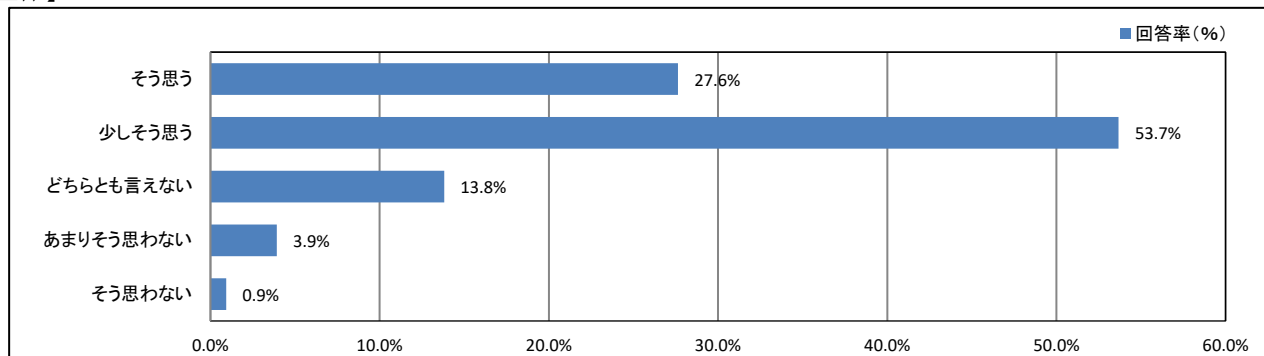
【所属学科等】



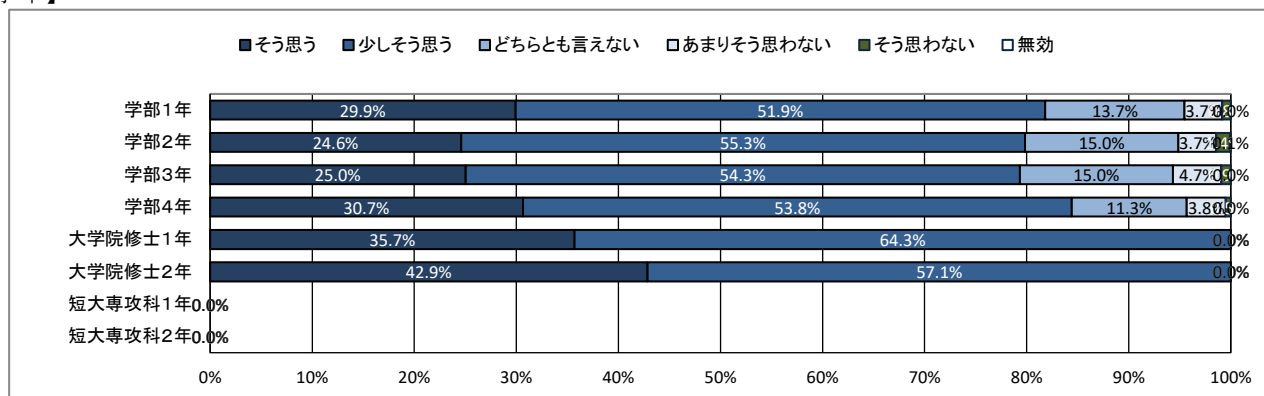
★ 学修の状況について

17. これまで履修した授業の内容は、おおむね理解できた

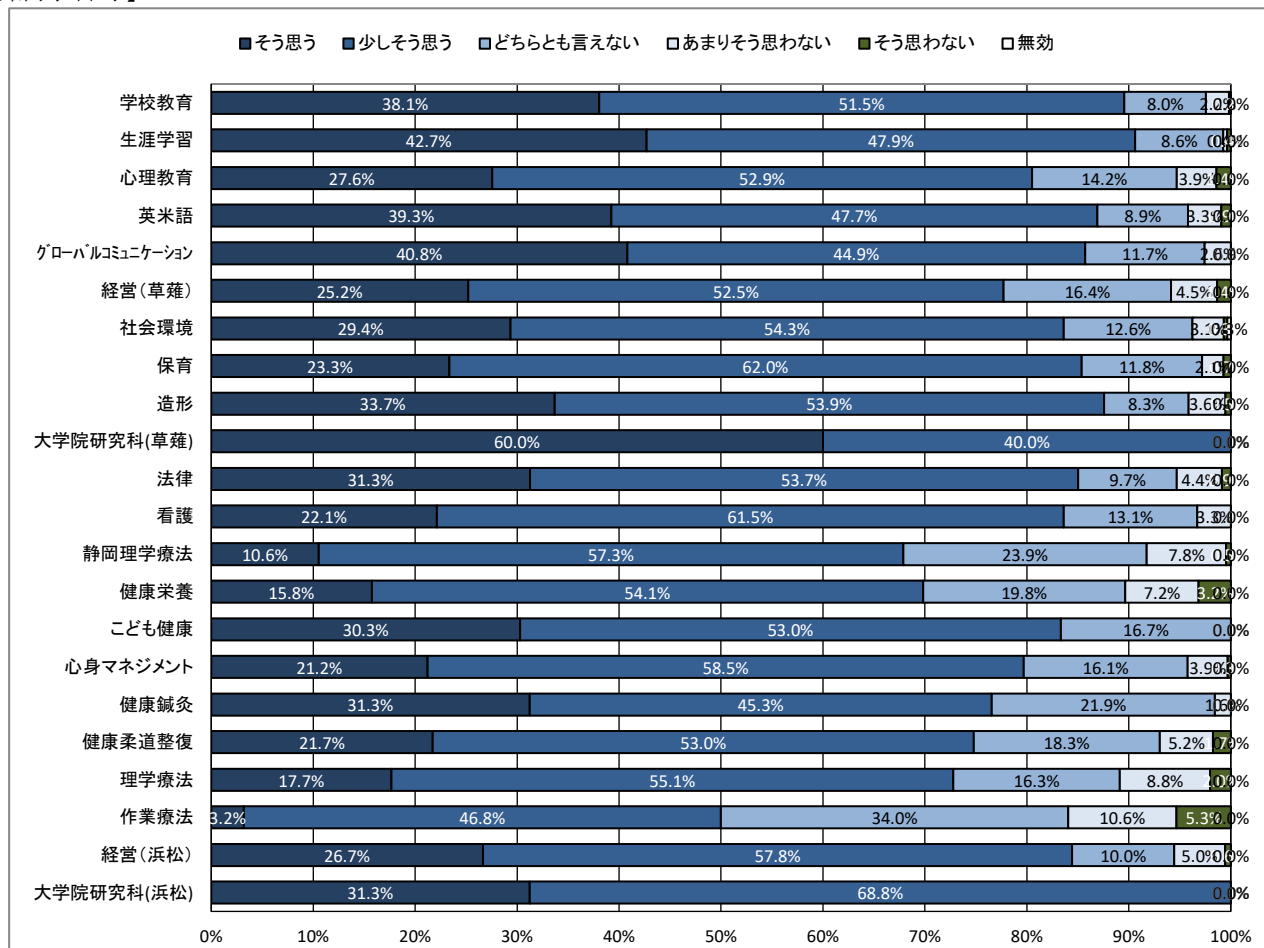
【全体】



【学年】



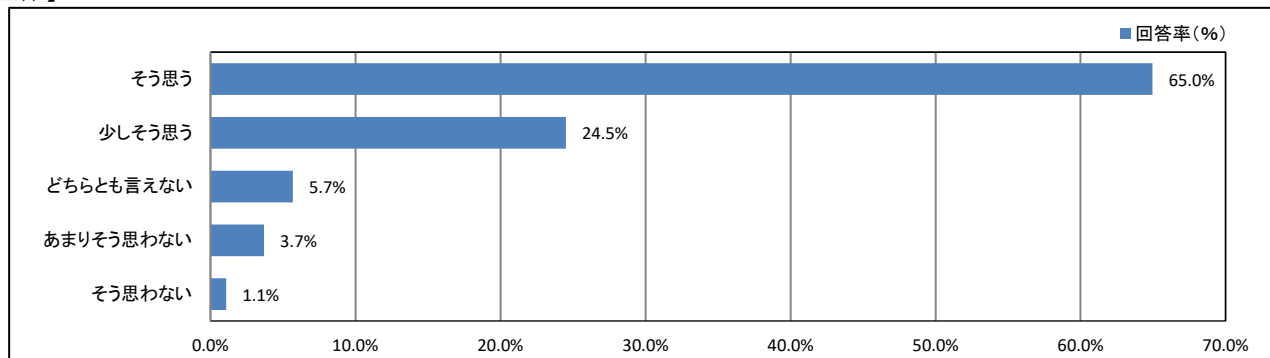
【所属学科等】



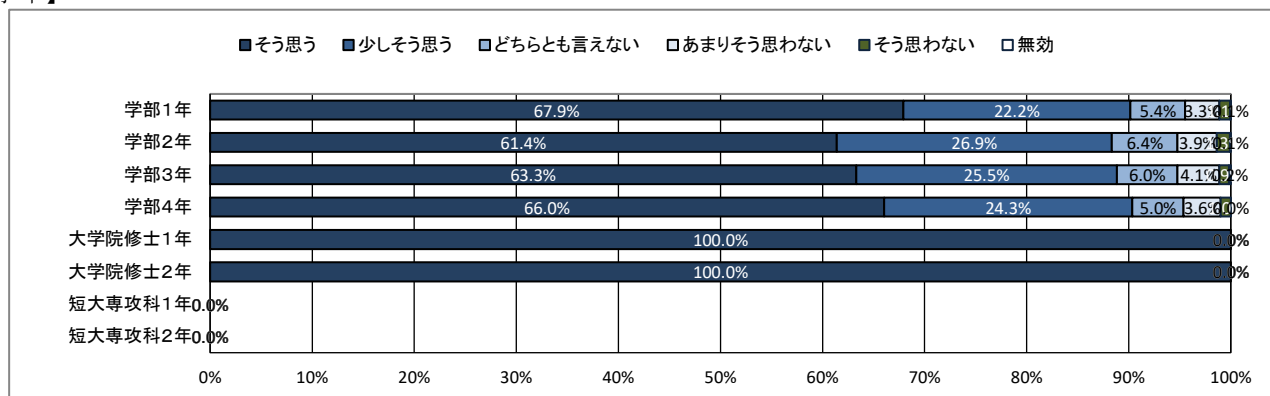
★ 学修の状況について

18. 授業への出席状況は、おおむね良好だった

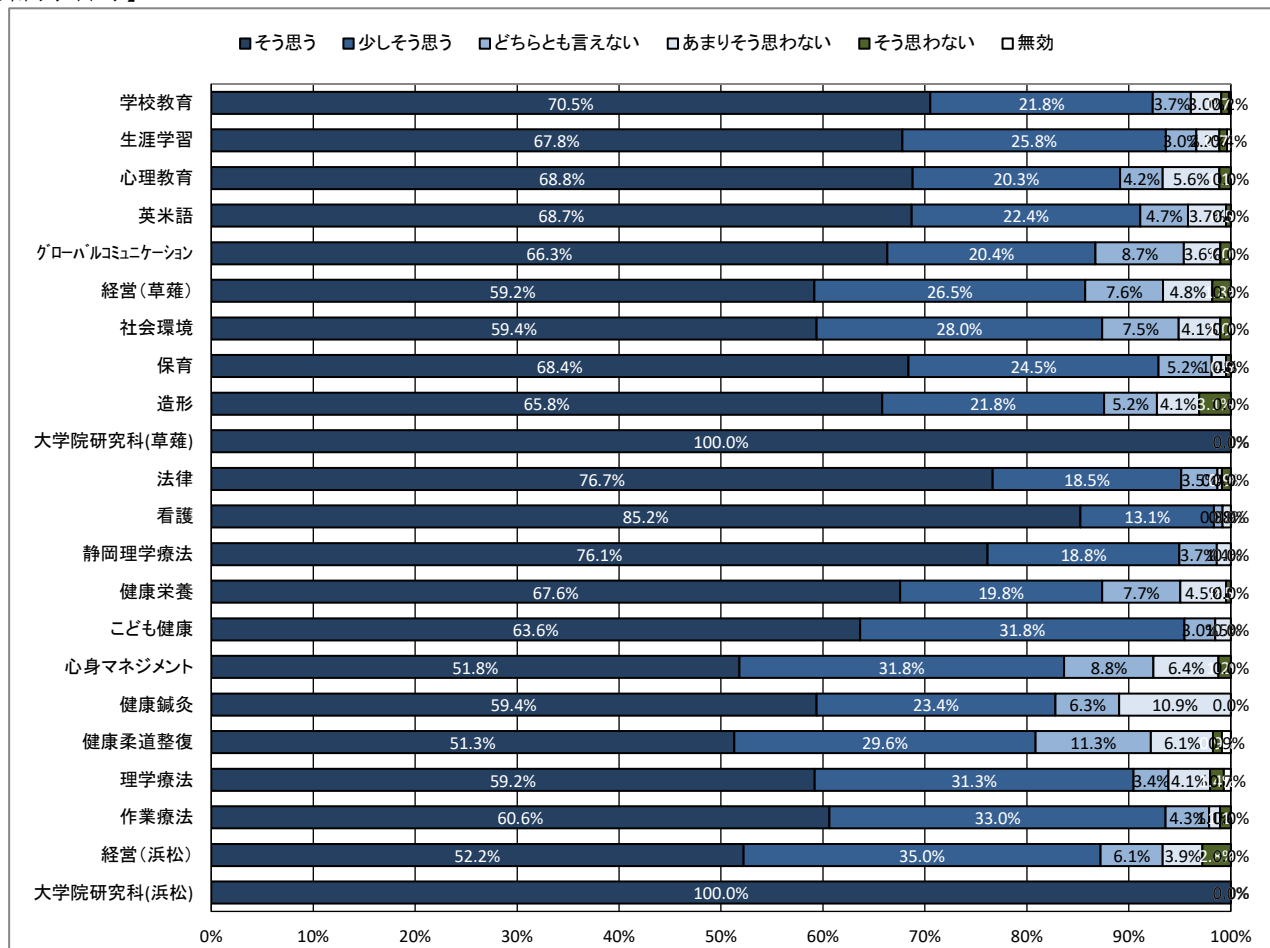
【全体】



【学年】



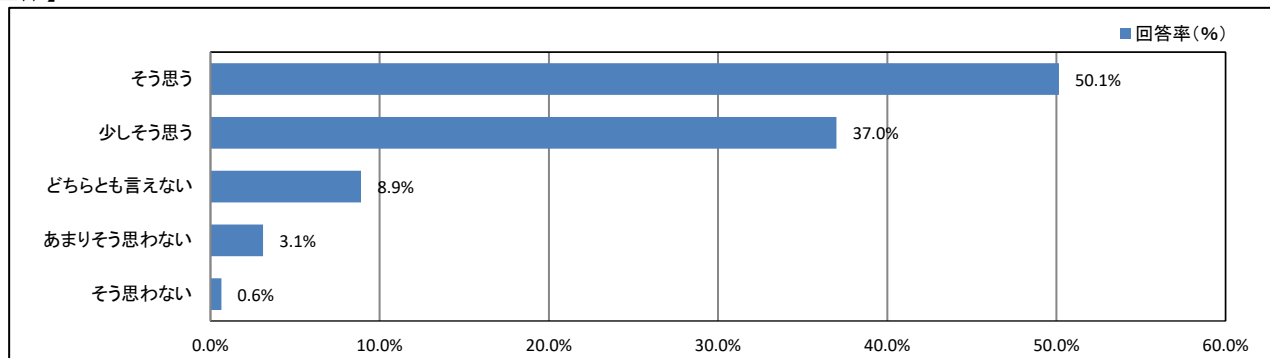
【所属学科等】



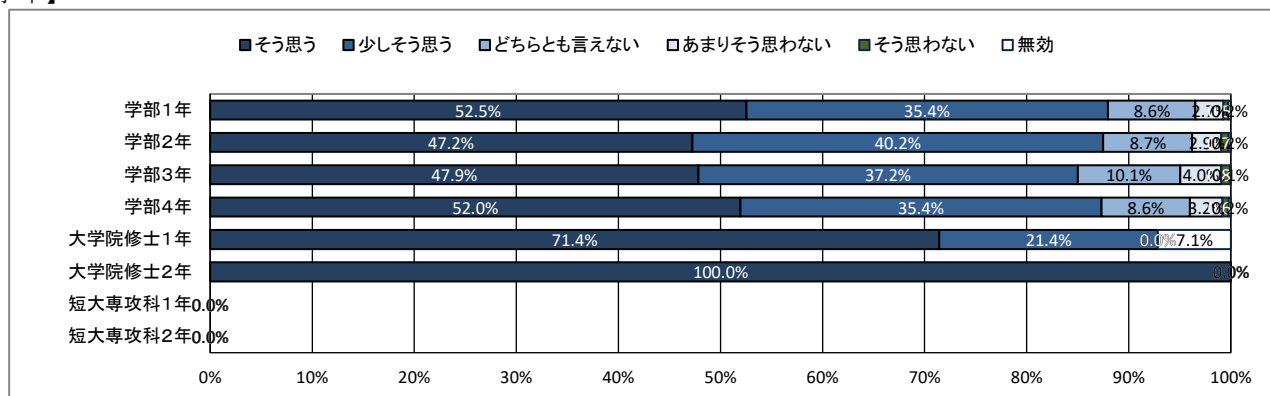
★ 学修の状況について

19. 遅刻や私語をせず、良好な受講態度に努めた

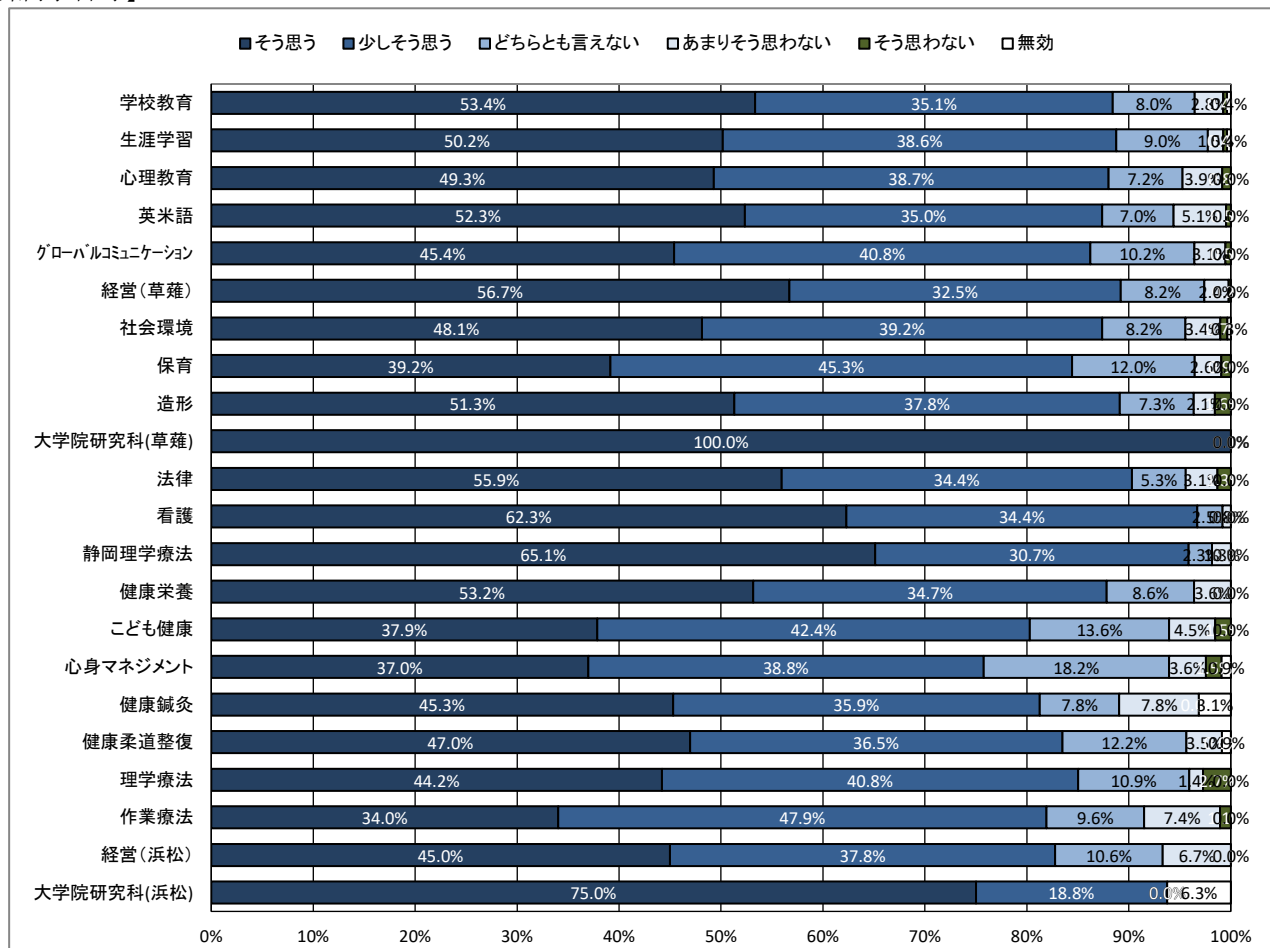
【全体】



【学年】



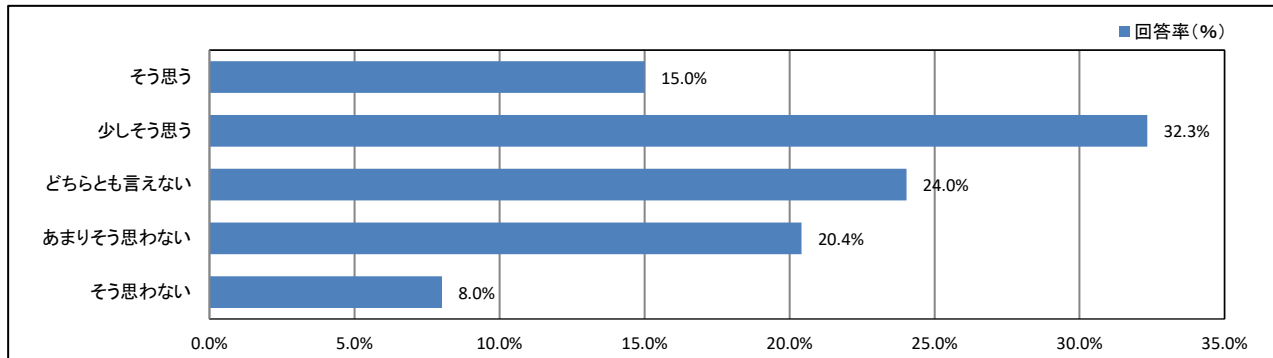
【所属学科等】



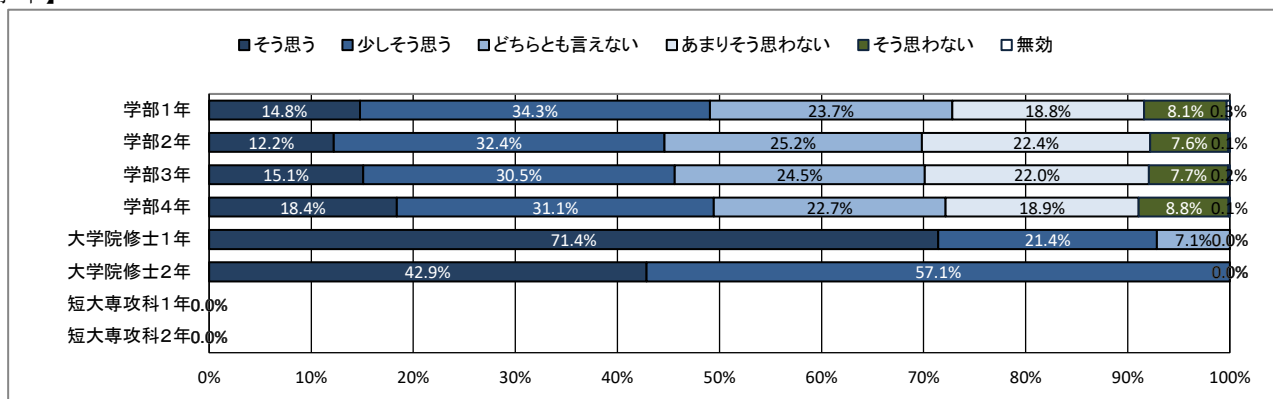
★ 学修の状況について

20. 予習・復習など、授業時間外の学修に努めた

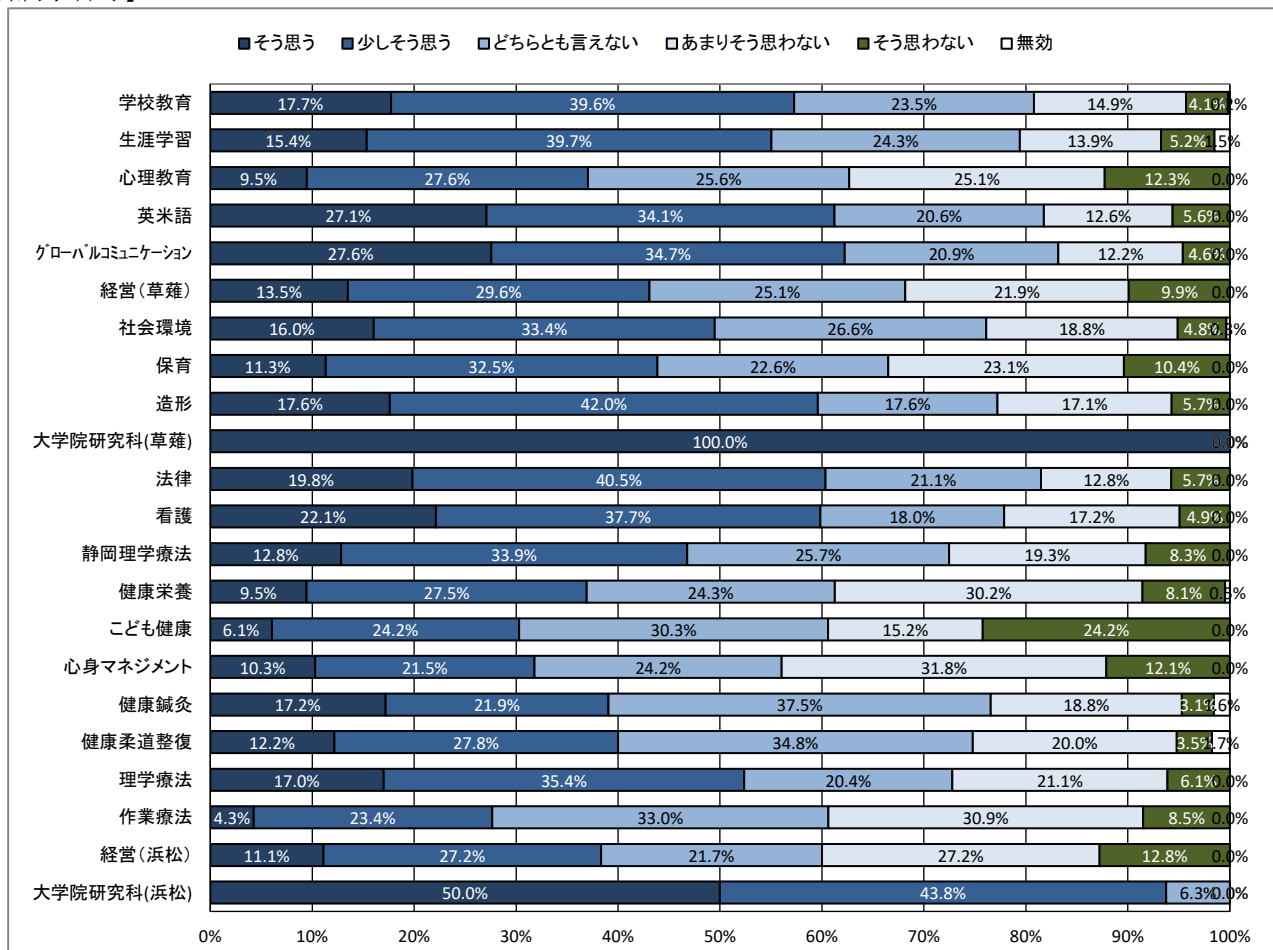
【全体】



【学年】



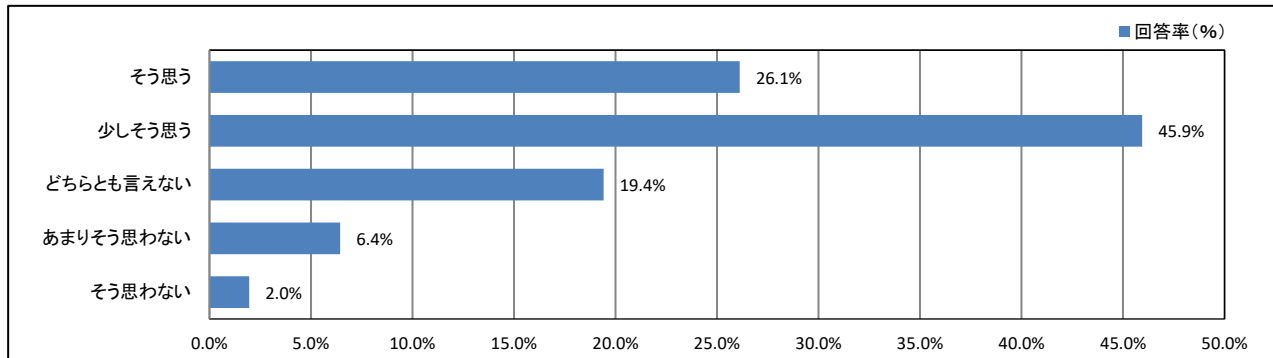
【所属学科等】



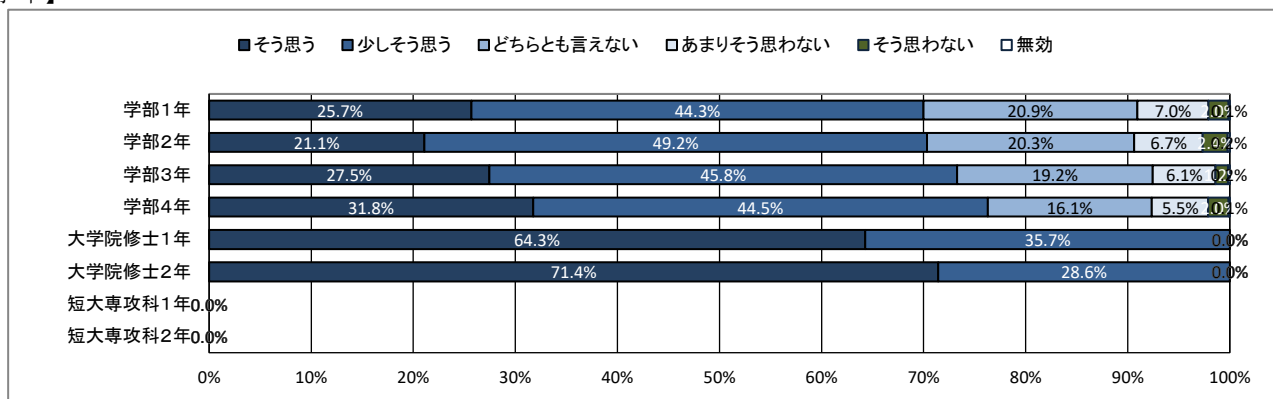
★ 学修の状況について

21. これまでの学業成績を理解し、現在の学修に活かしている

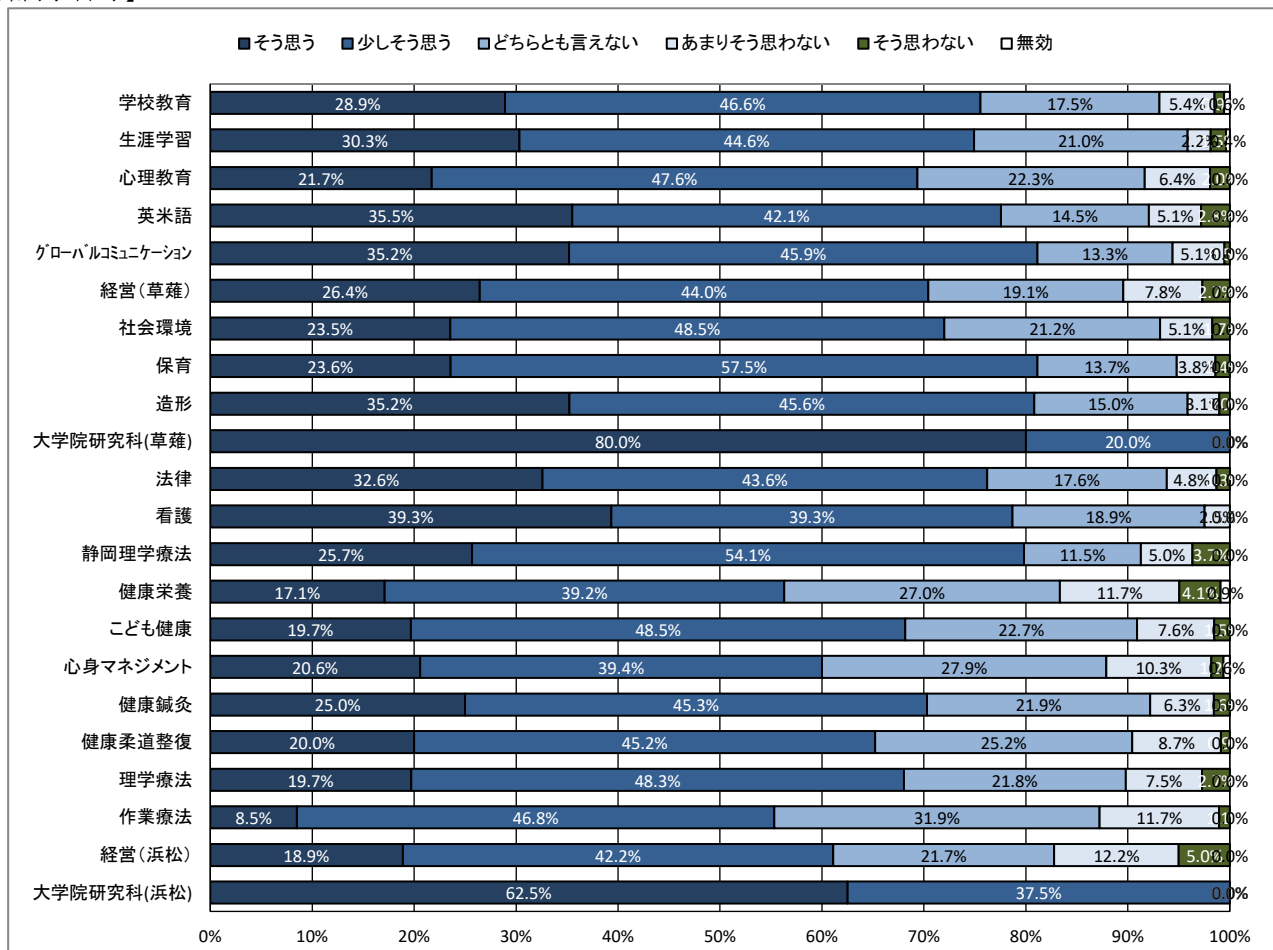
【全体】



【学年】



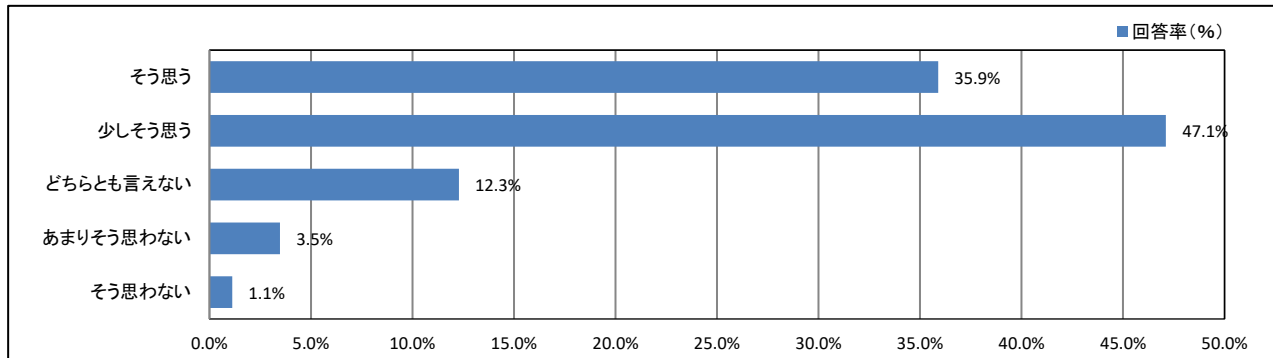
【所属学科等】



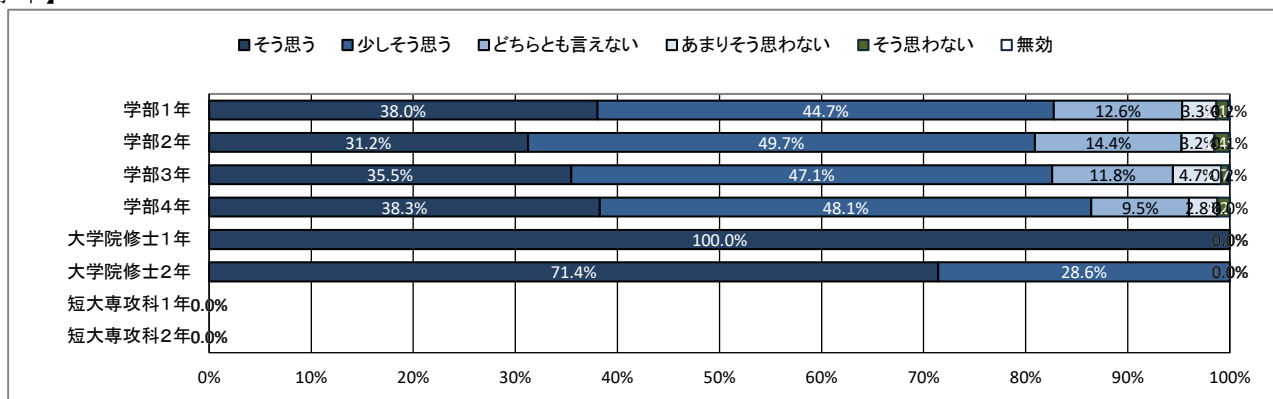
★ 学修の状況について

22. 授業を通して、幅広い教養が得られている

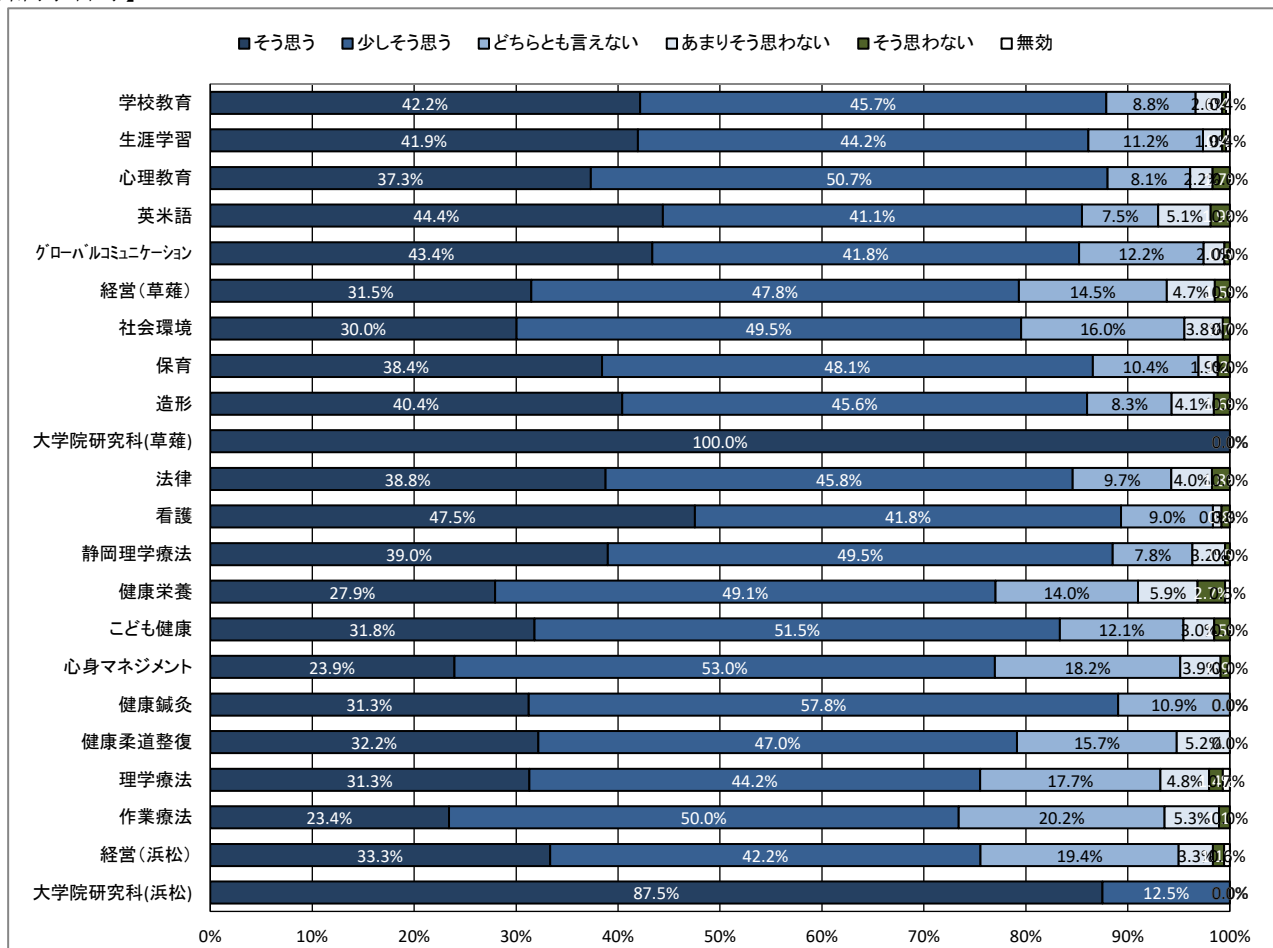
【全体】



【学年】



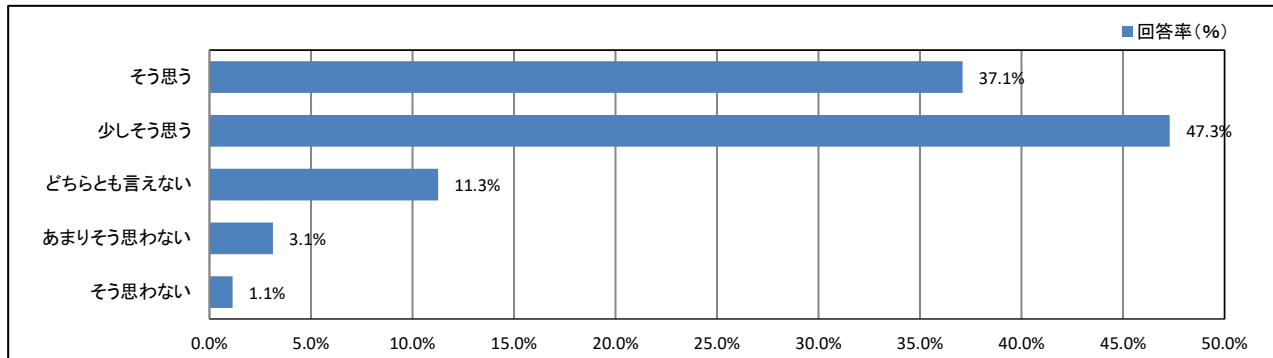
【所属学科等】



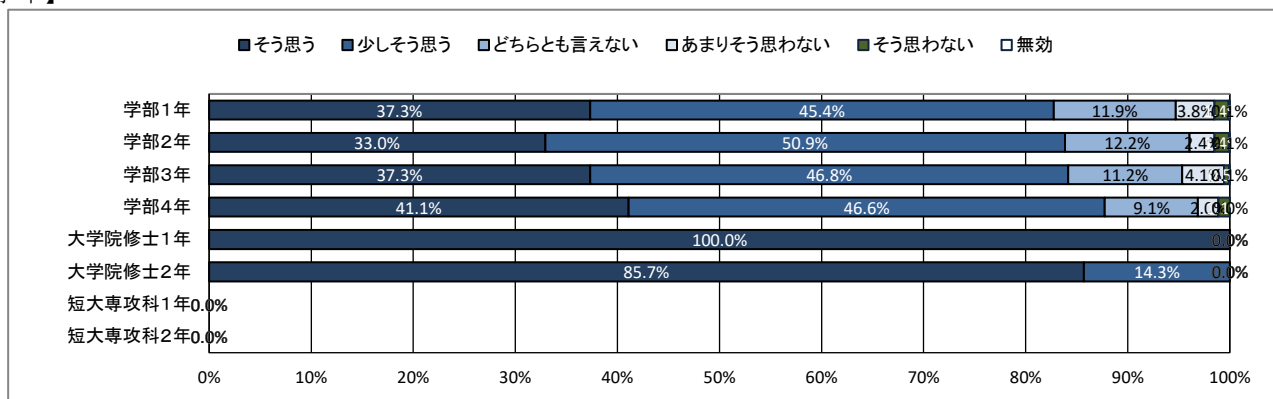
★ 学修の状況について

23. 授業を通して、深い専門知識が得られている

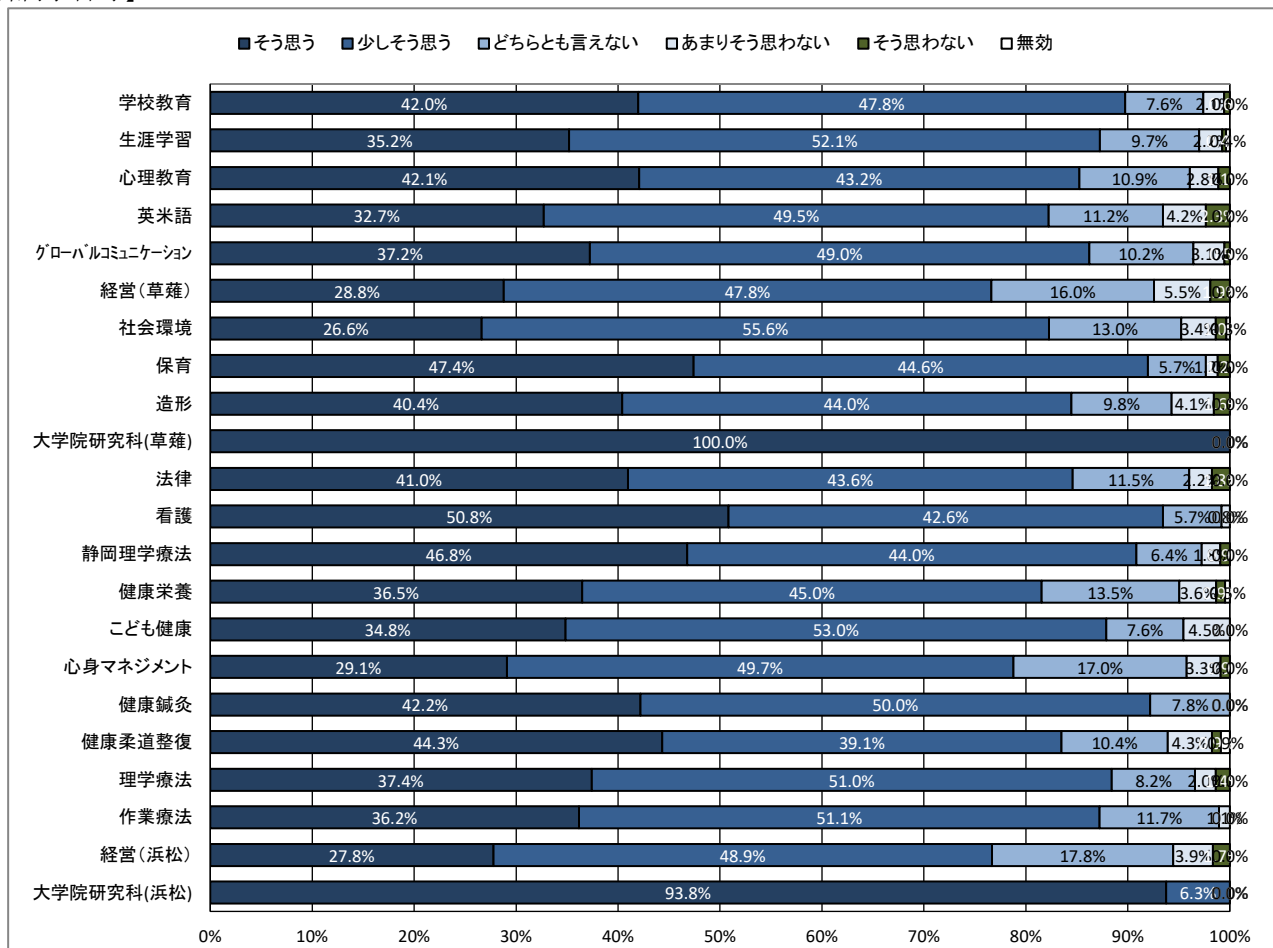
【全体】



【学年】



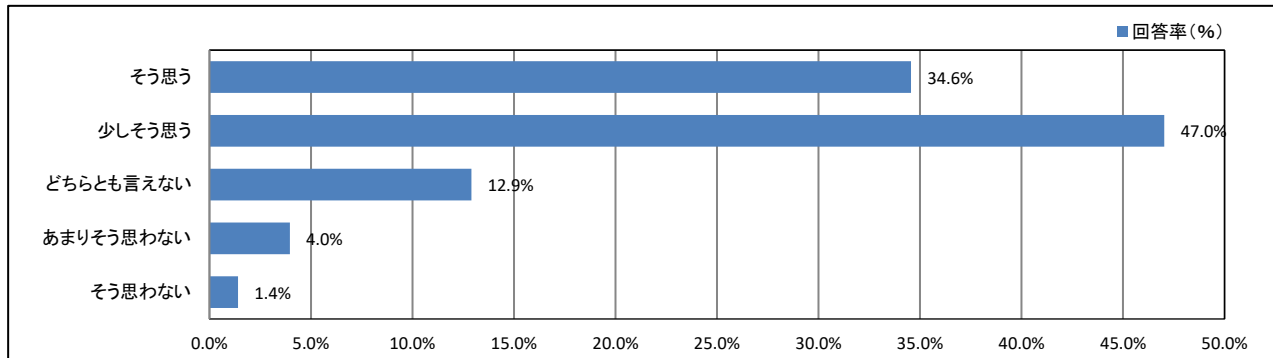
【所属学科等】



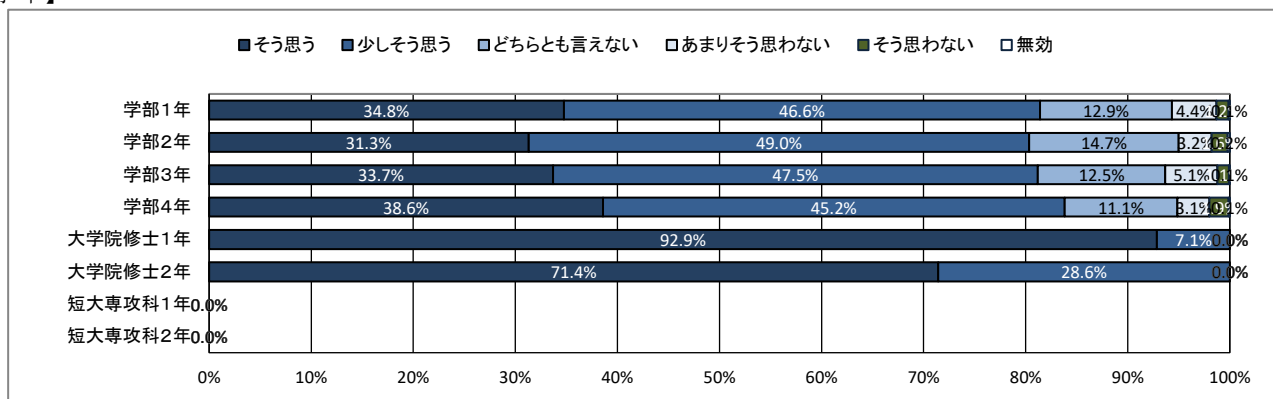
★ 学修の状況について

24. 授業を通して、職業関連の知識・技能が得られている

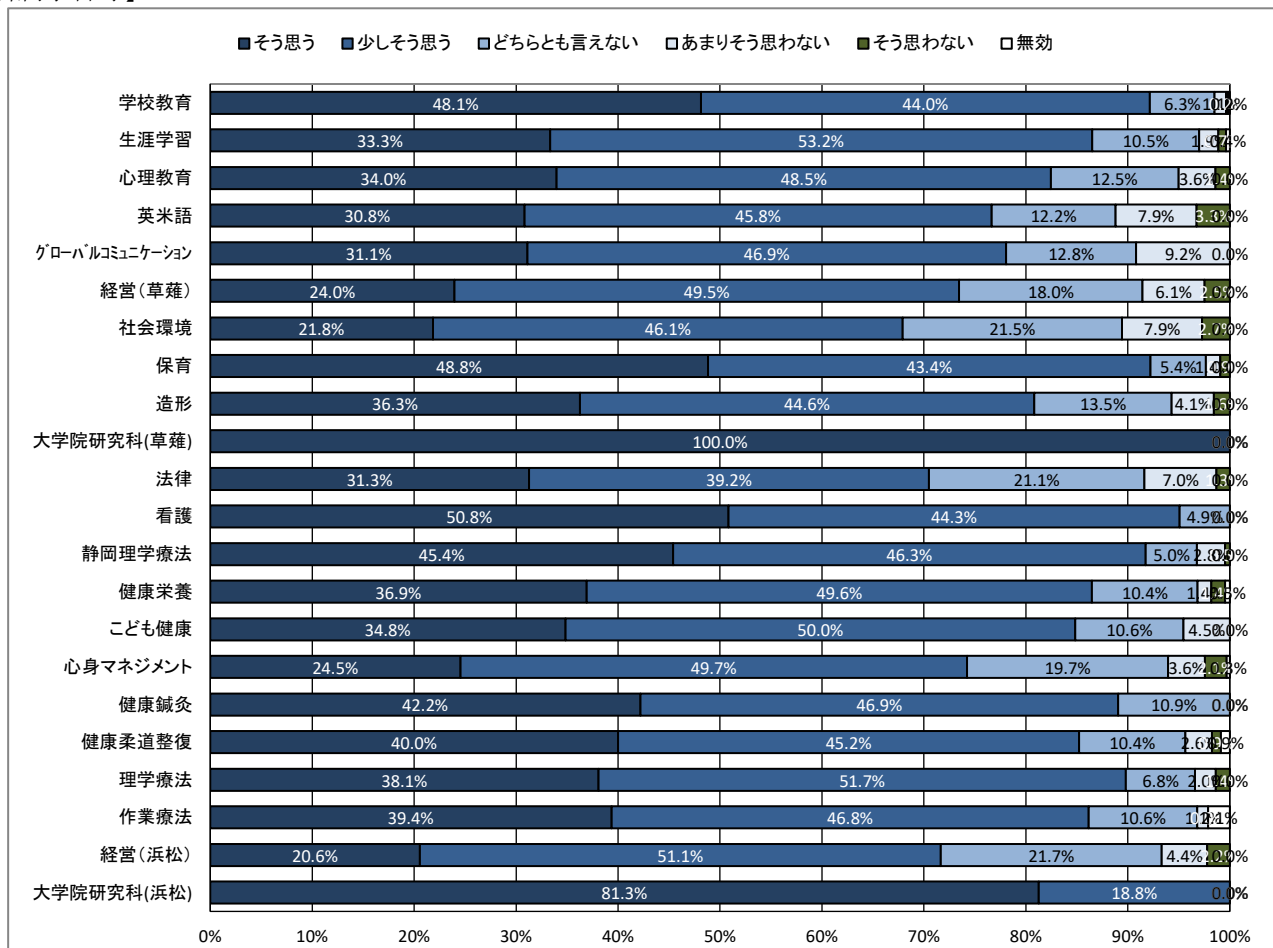
【全体】



【学年】



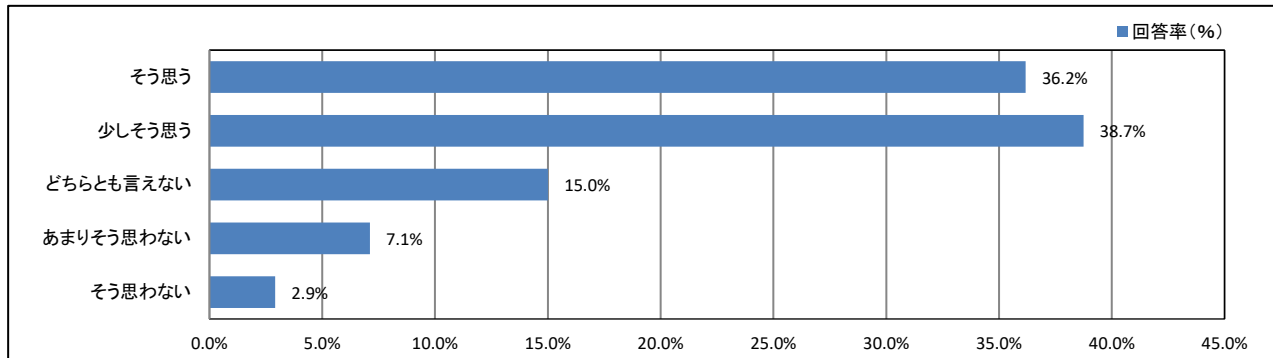
【所属学科等】



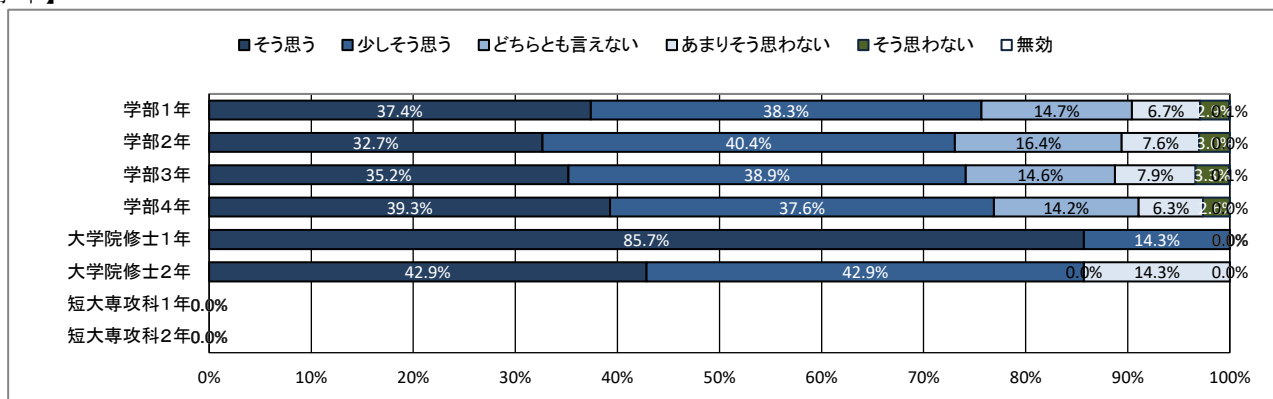
★ 学修の状況について

25. 授業を通して、人とのコミュニケーションが深まっている

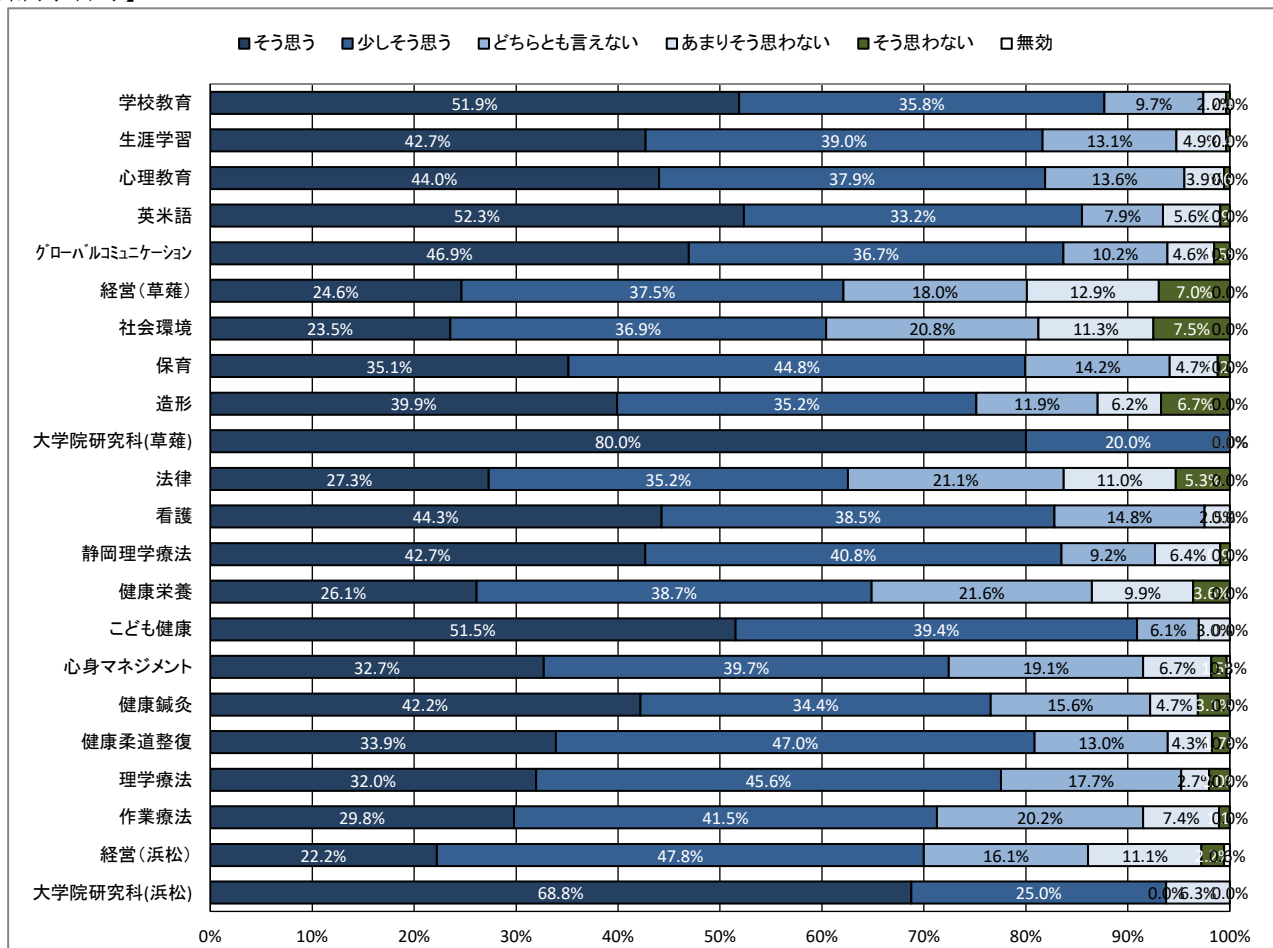
【全体】



【学年】



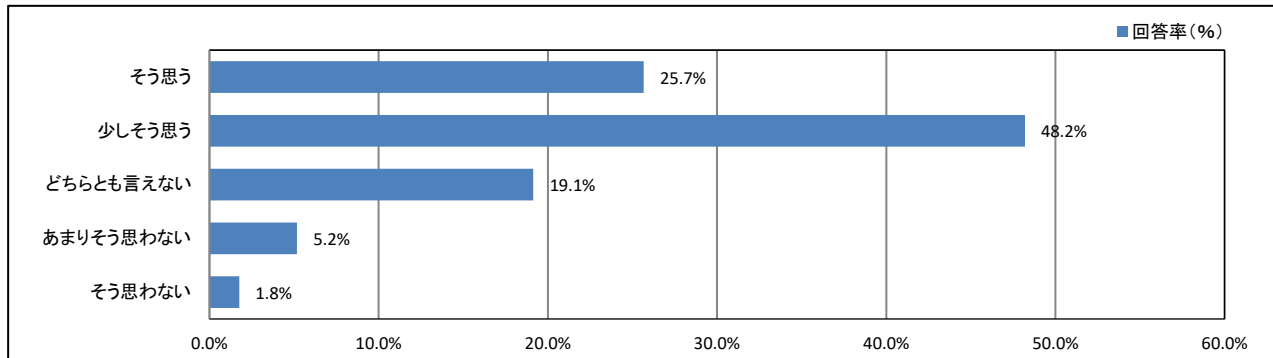
【所属学科等】



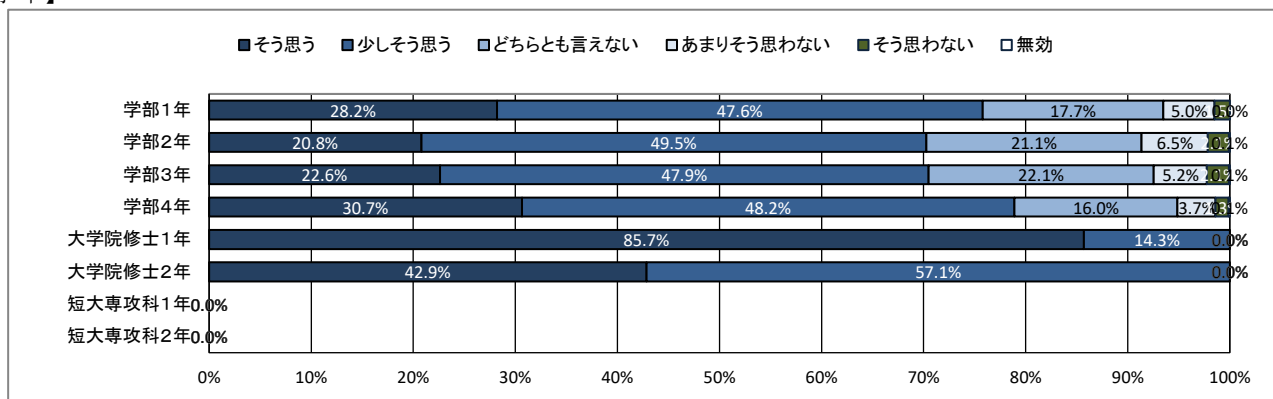
★ 学修の状況について

26. (総合評価)大学の授業に満足している

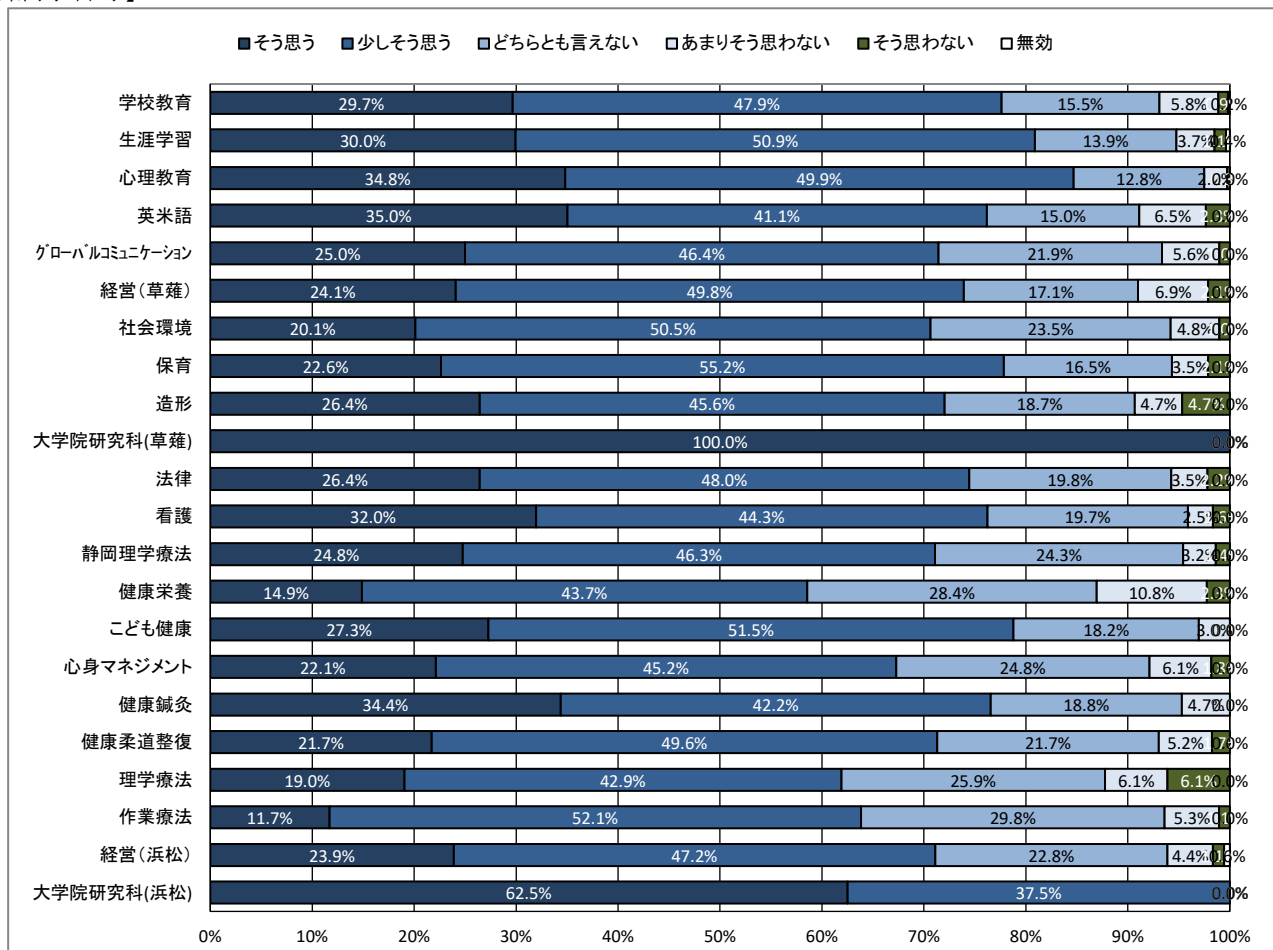
【全体】



【学年】



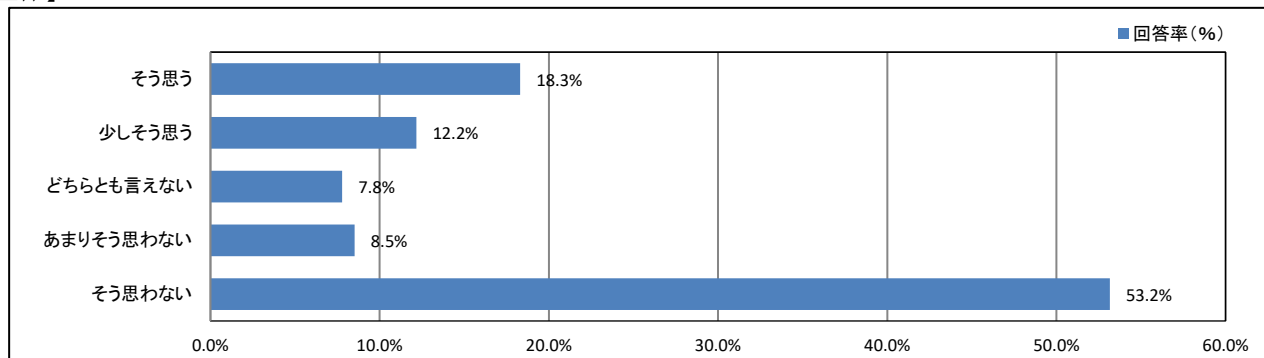
【所属学科等】



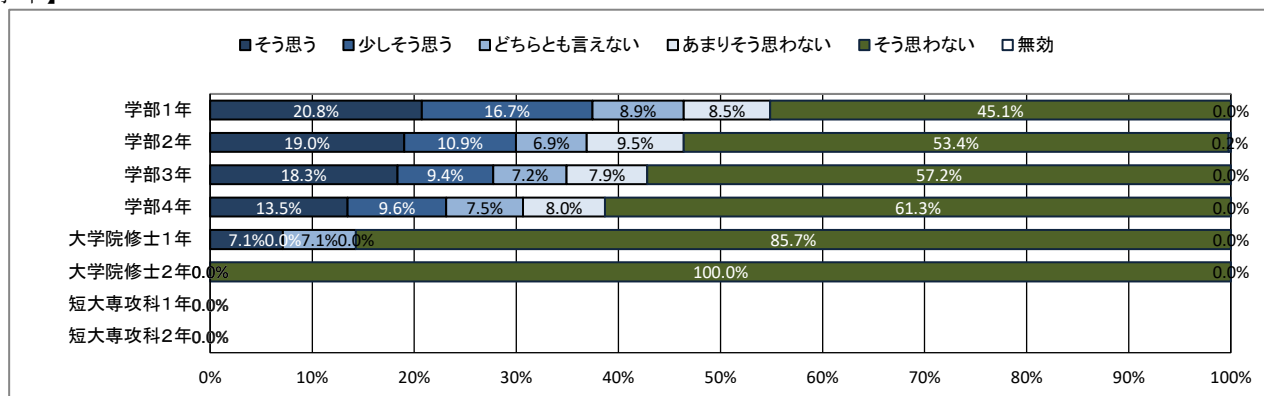
★ 課外活動の状況について

27. 学内のクラブ・サークル活動に積極的に参加している

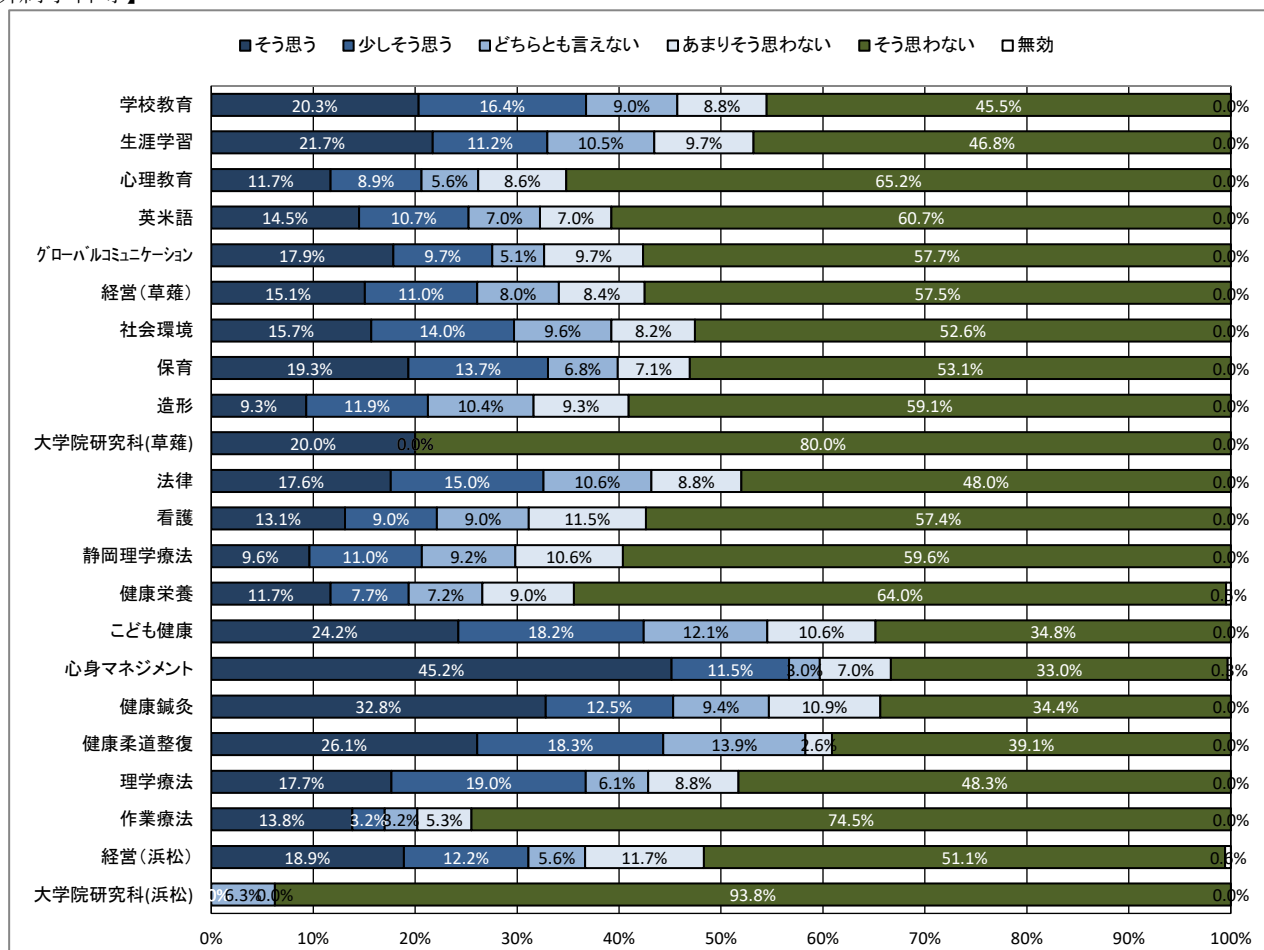
【全体】



【学年】



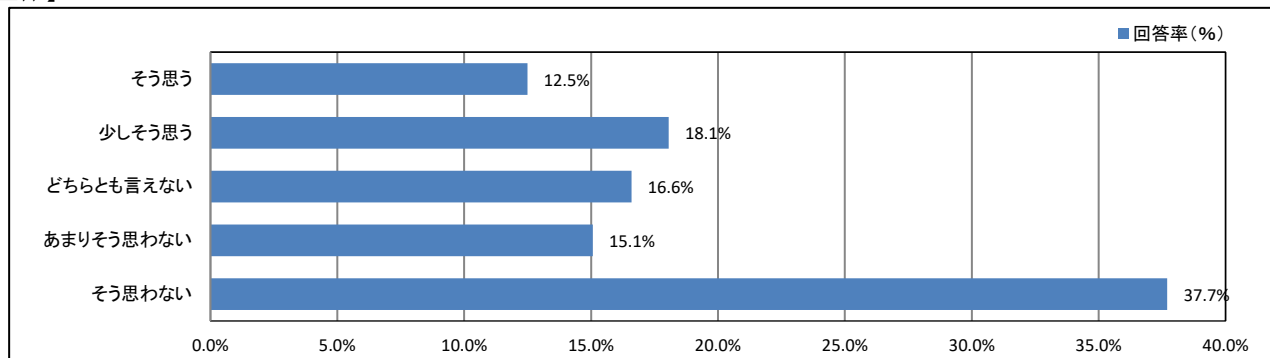
【所属学科等】



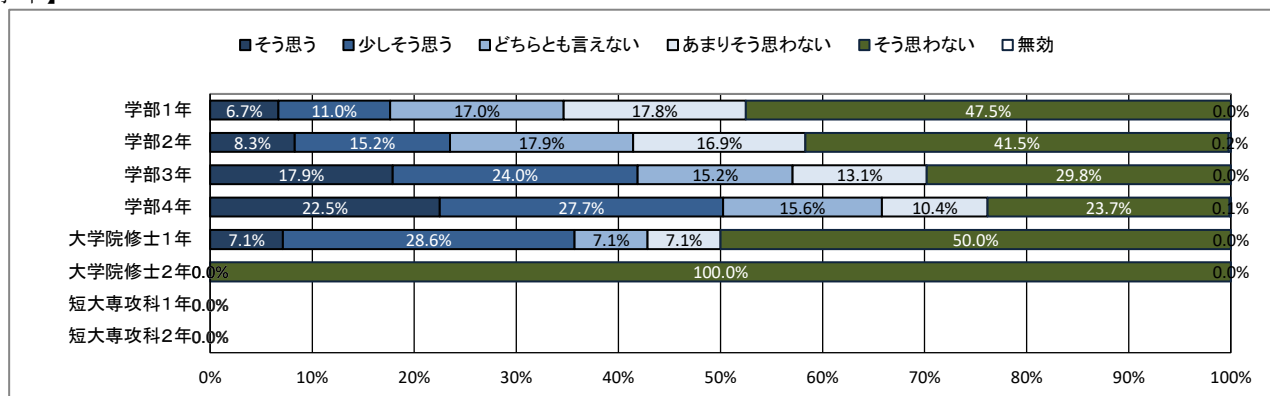
★ 課外活動の状況について

28. 学内のゼミやボランティア活動に積極的に参加している

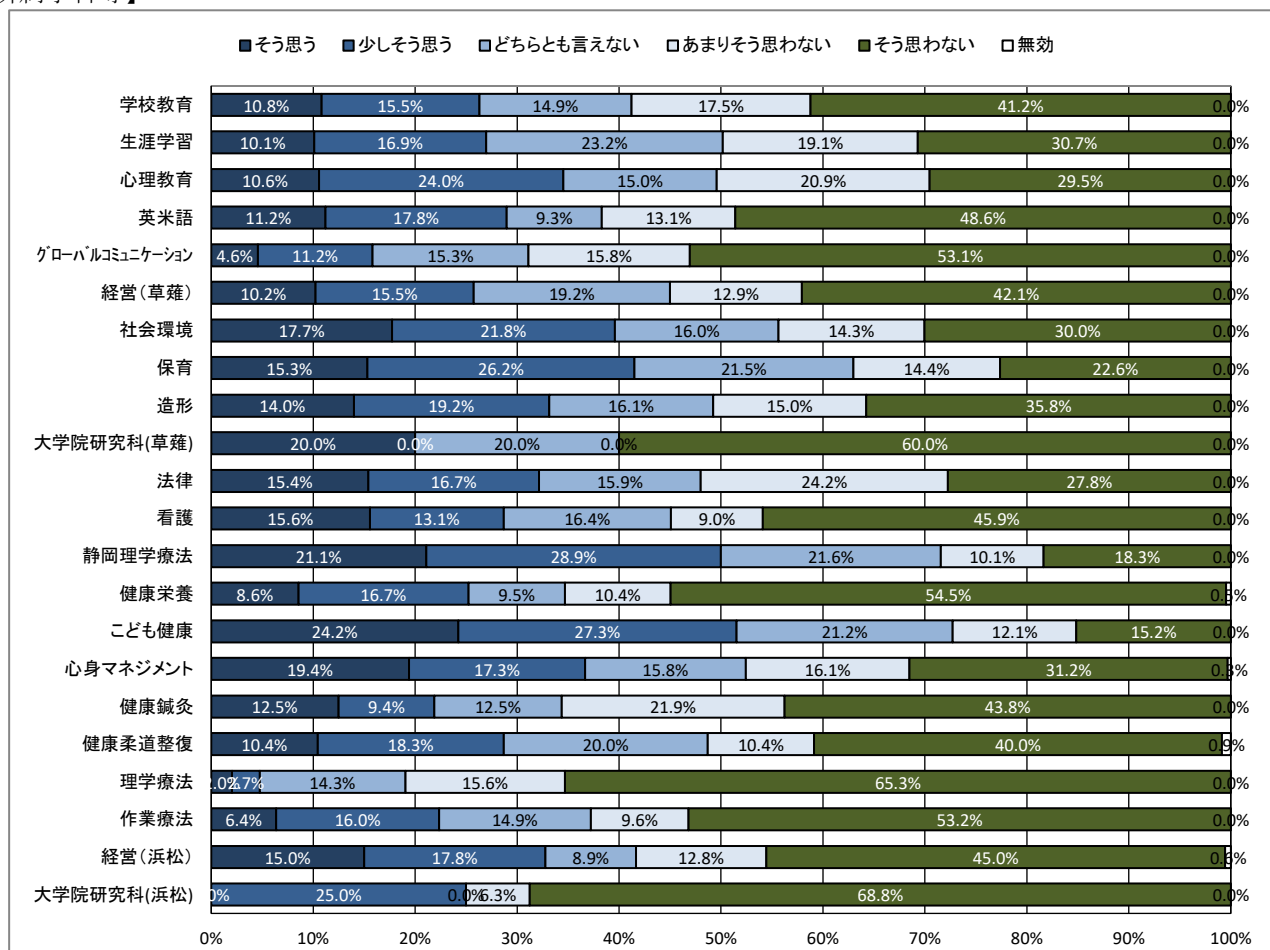
【全体】



【学年】



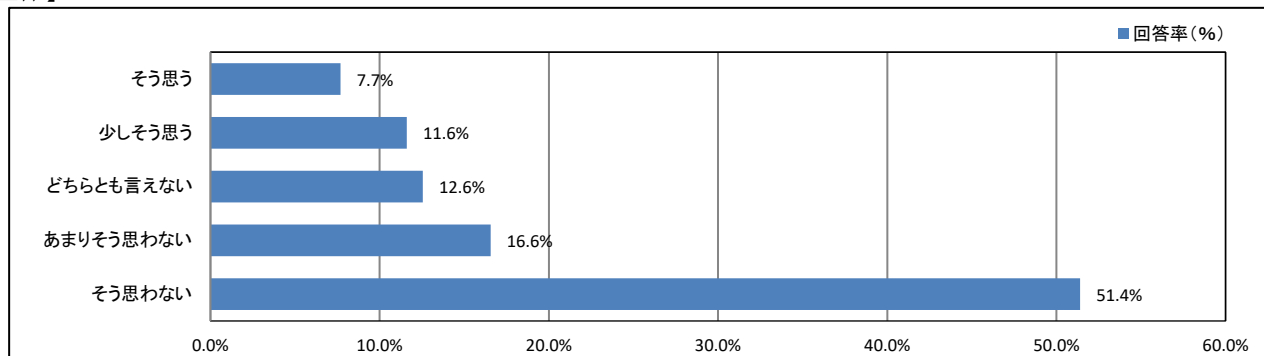
【所属学科等】



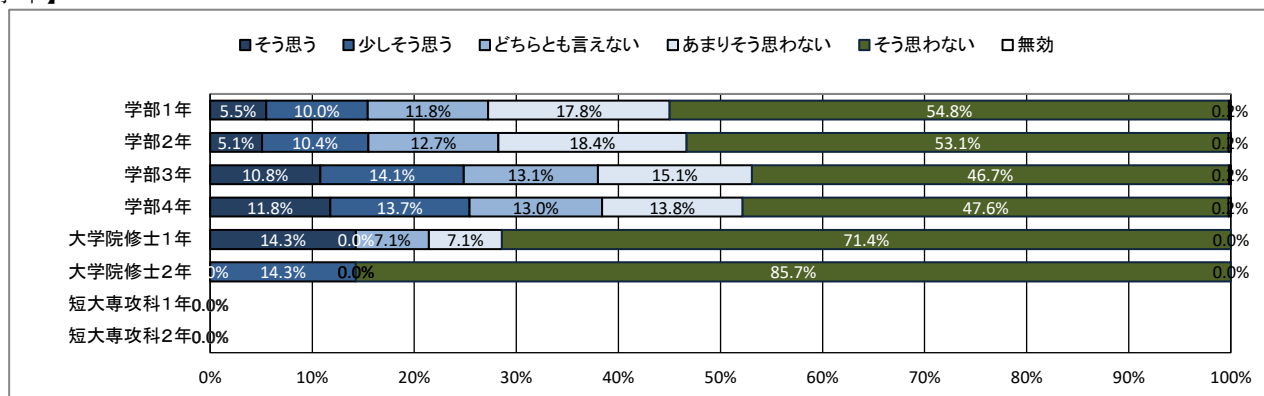
★ 課外活動の状況について

29. 学外の地域活動・市民活動・ボランティア活動に積極的に参加している

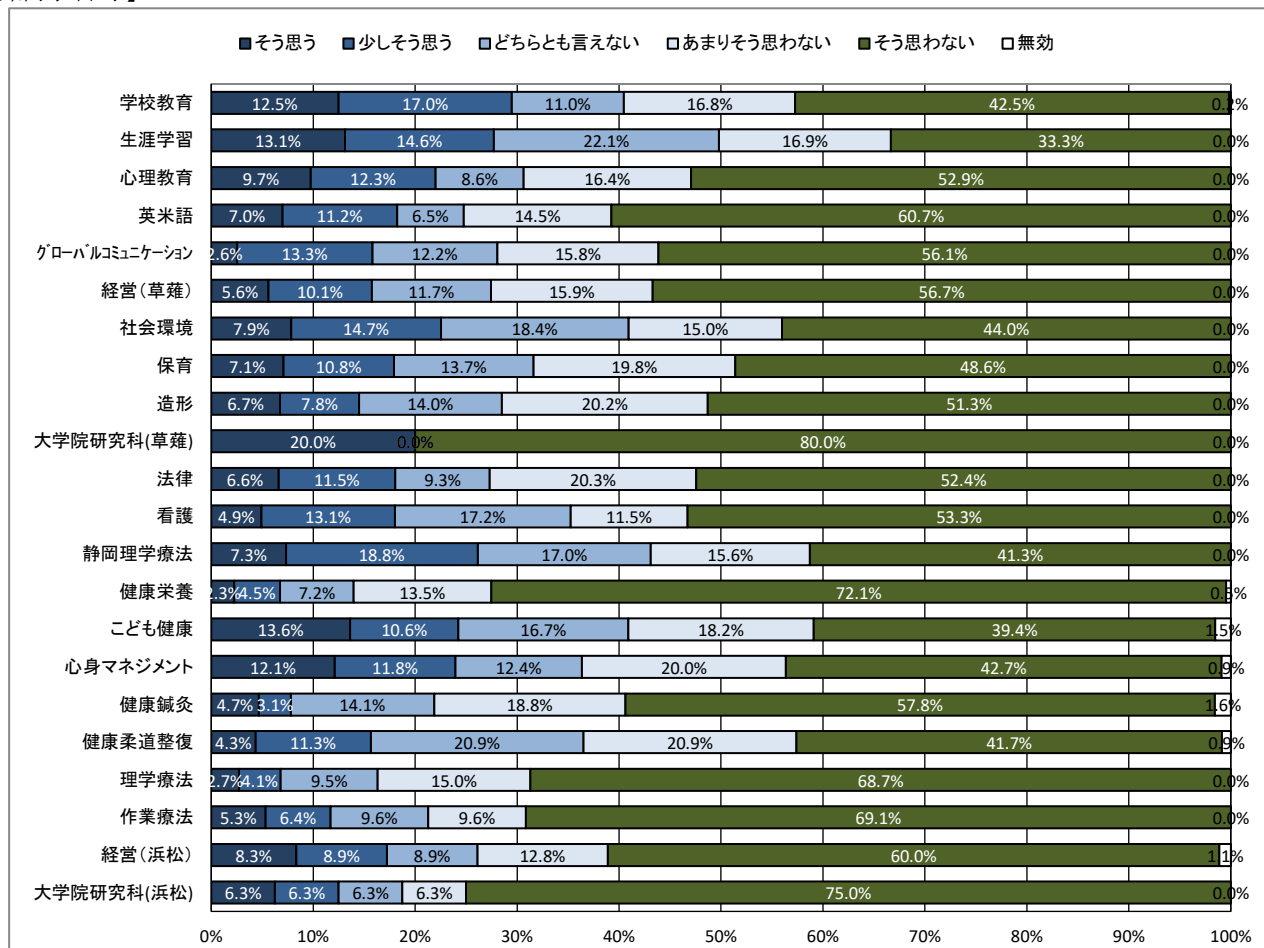
【全体】



【学年】



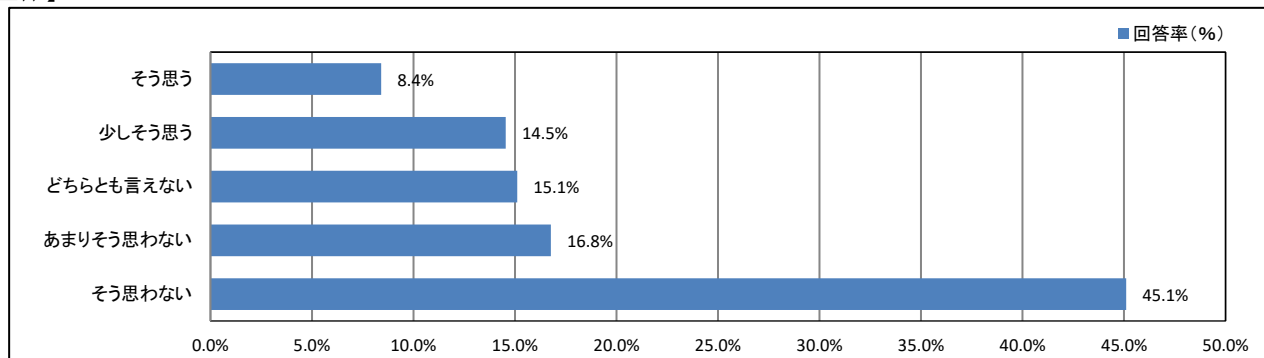
【所属学科等】



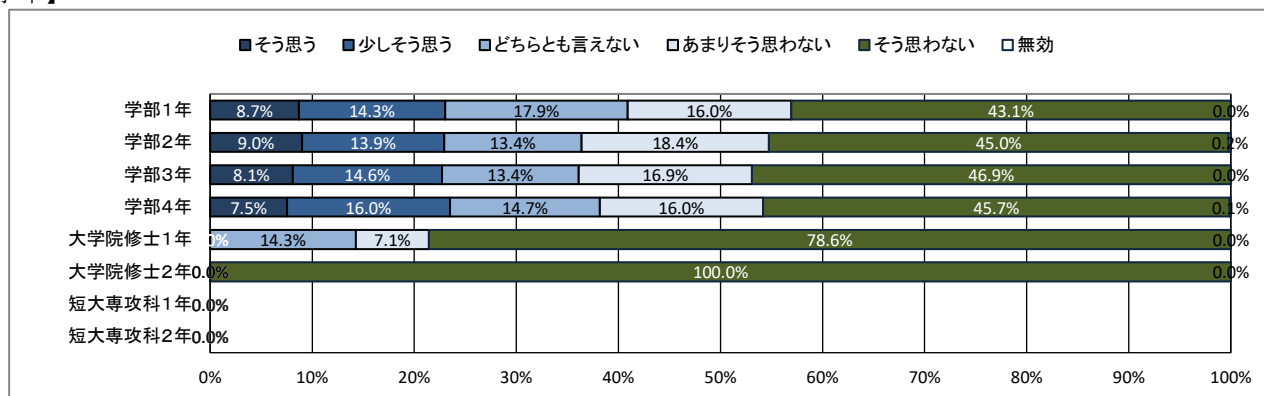
★ 課外活動の状況について

30. 大学・学友会の行事・活動に積極的に参加している

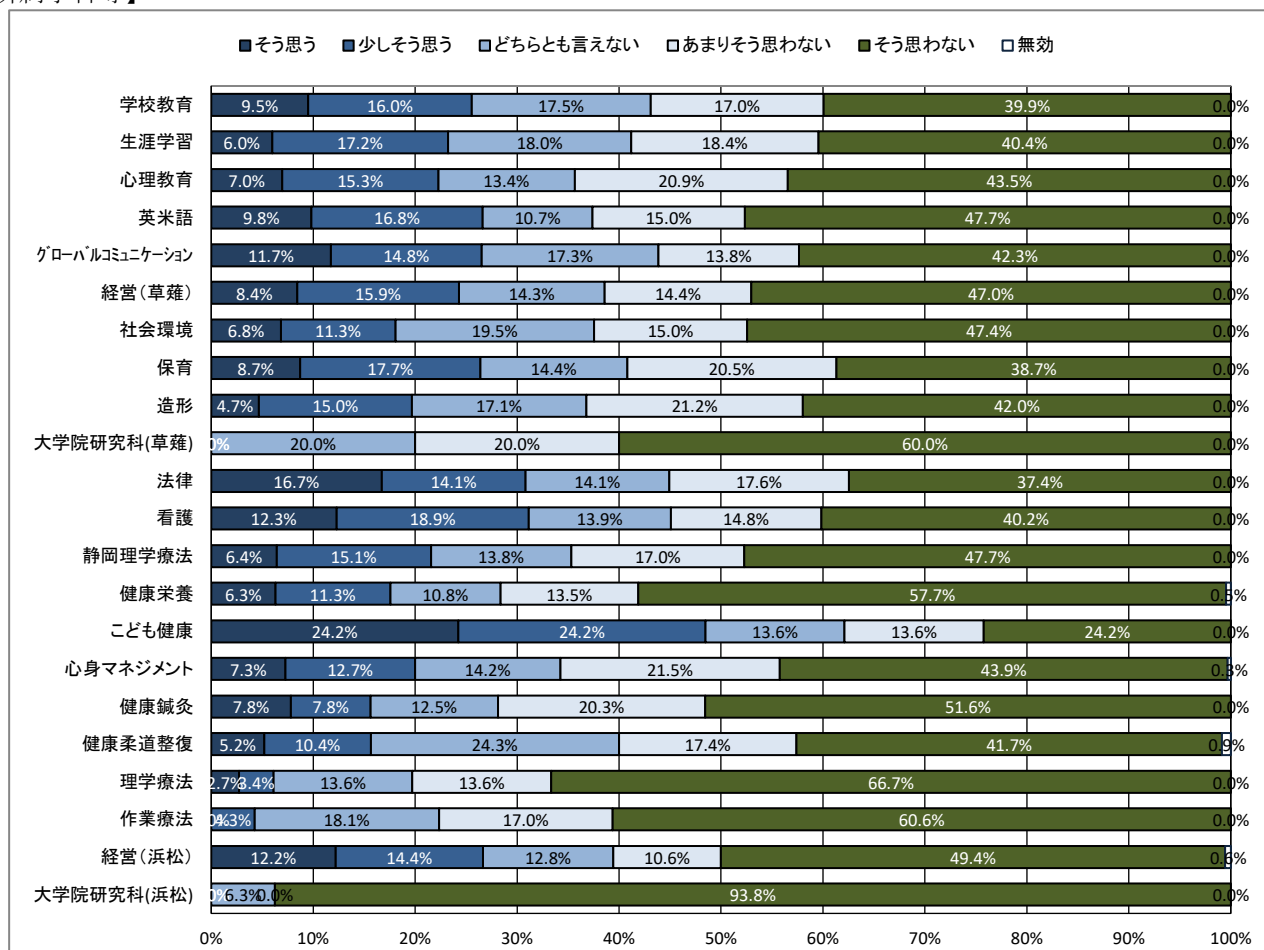
【全体】



【学年】



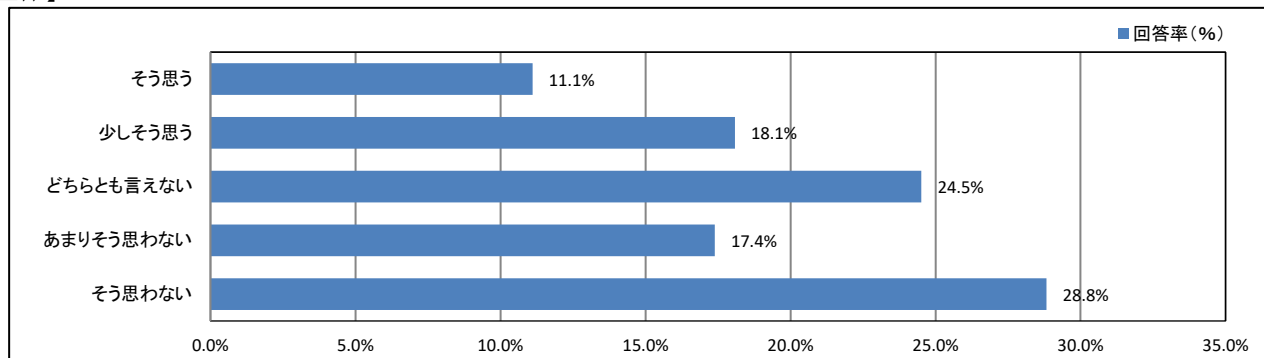
【所属学科等】



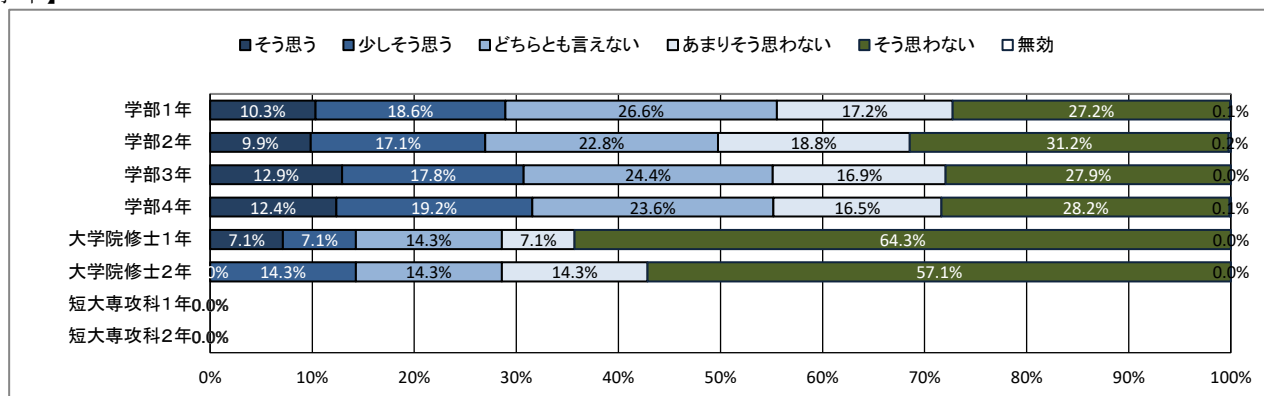
★ 課外活動の状況について

31. (総合評価) 課外活動が充実している

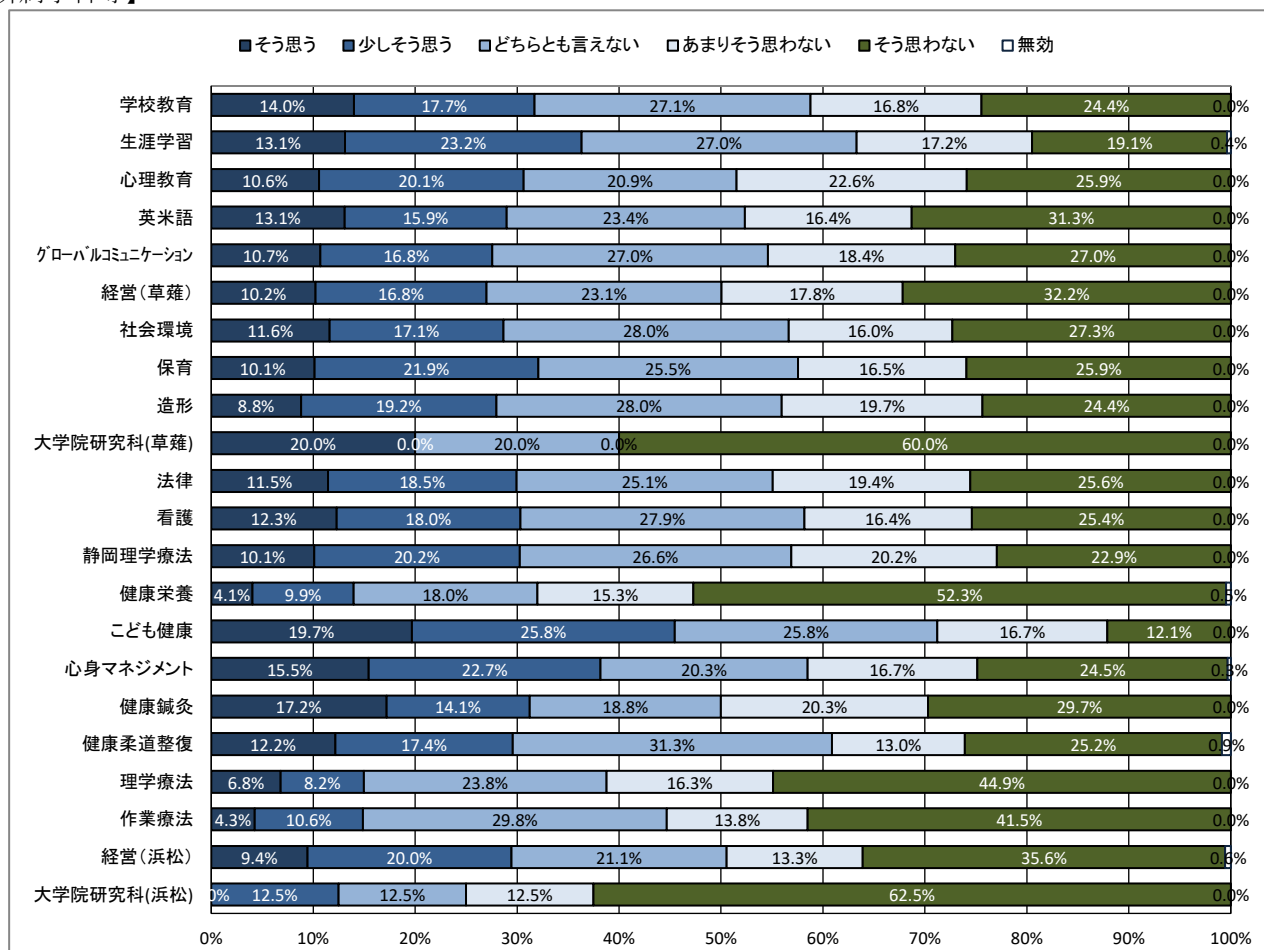
【全体】



【学年】



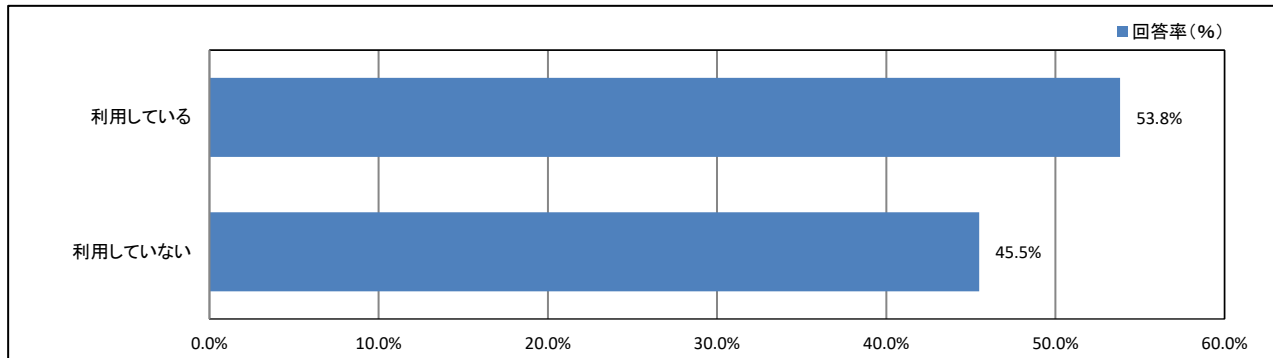
【所属学科等】



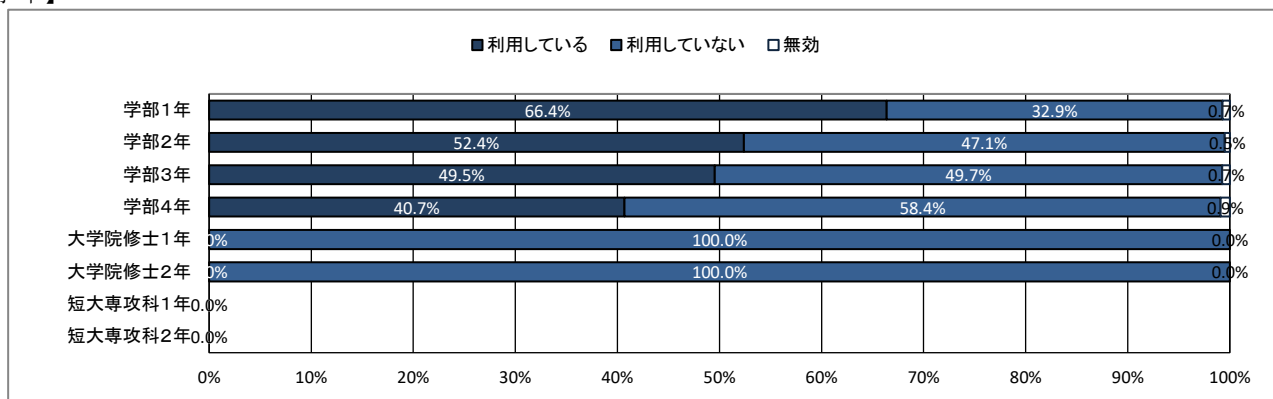
★ 学生食堂について

32. あなたは普段、大学の学生食堂を利用していますか


【全体】



【学年】



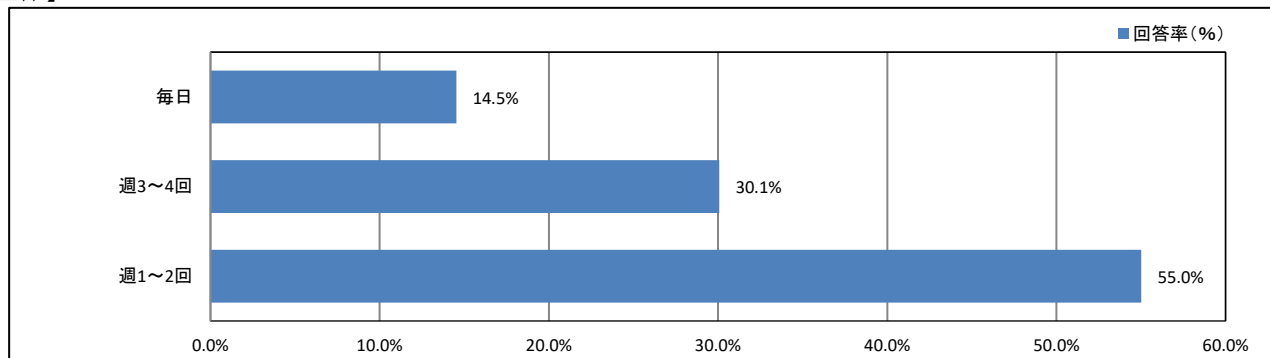
【所属学科等】



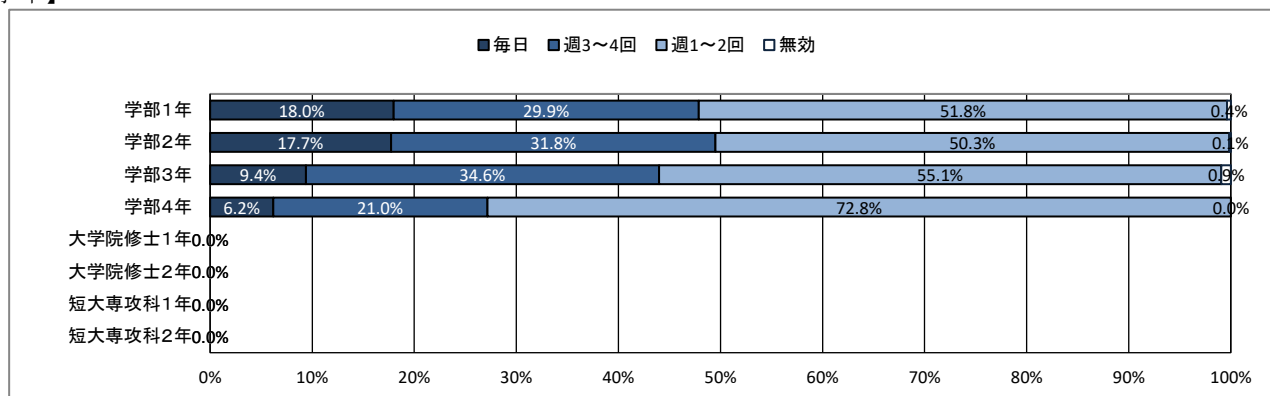
★ 学生食堂について

33. (上記質問32で「①利用している」と回答した人はお答えください。)週に何日ぐらい利用していますか

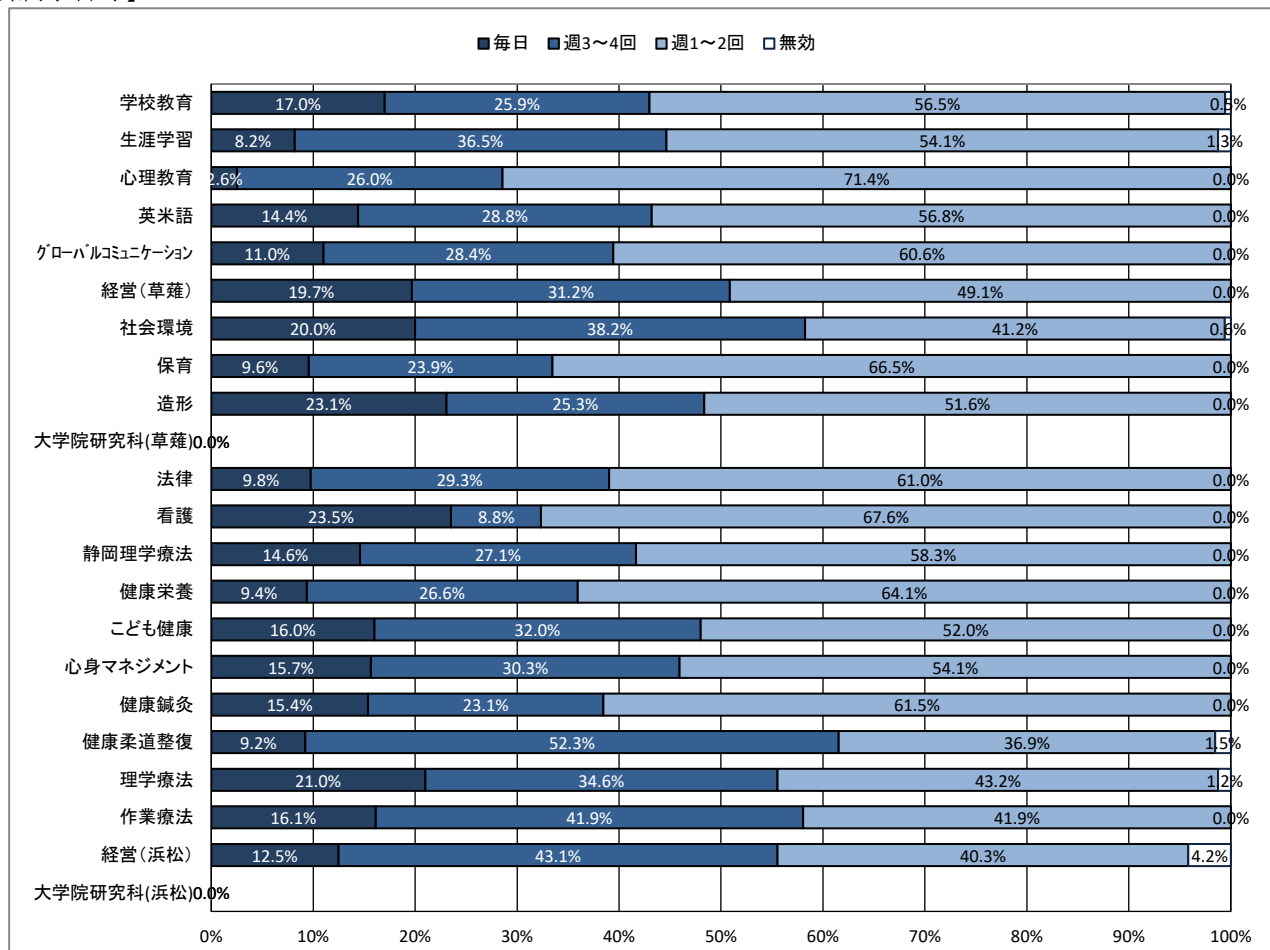
【全体】



【学年】



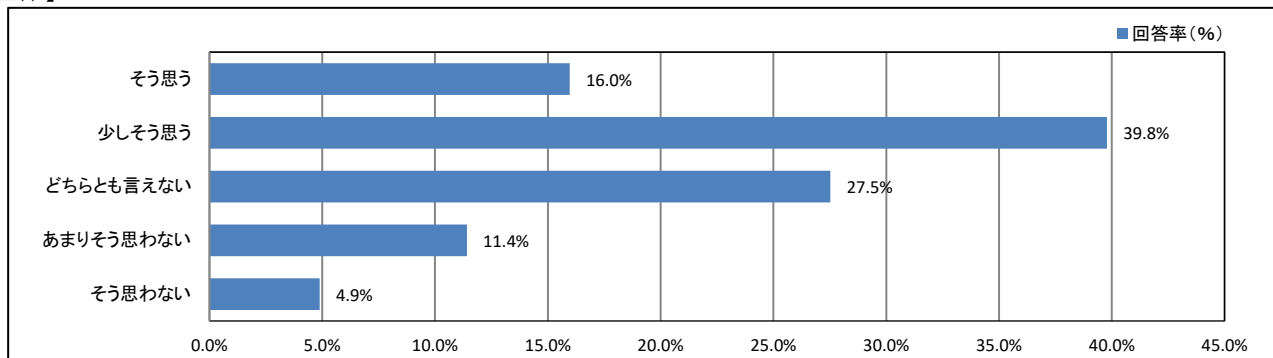
【所属学科等】



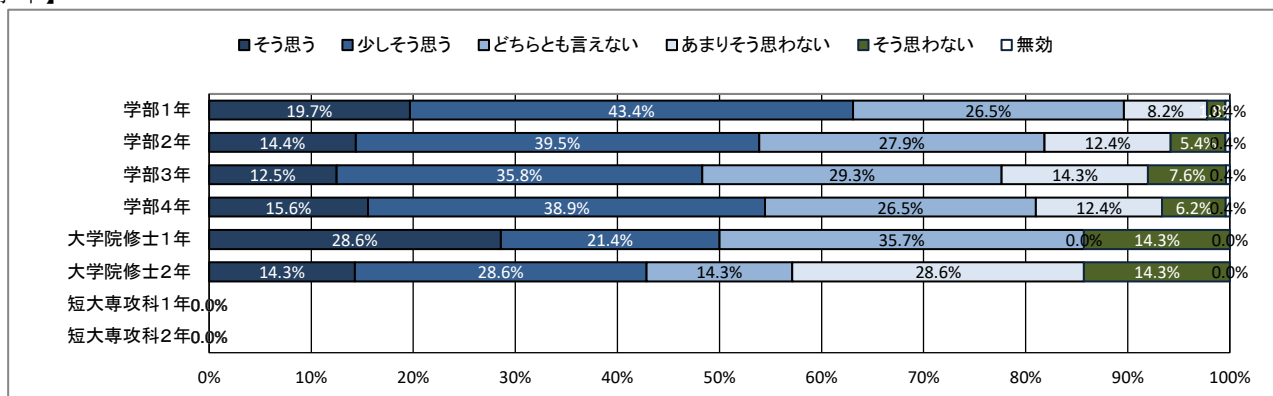
★ キャンパスの改善について

34. 大学は学生の意見をくみ取ろうという姿勢を持っていると思う

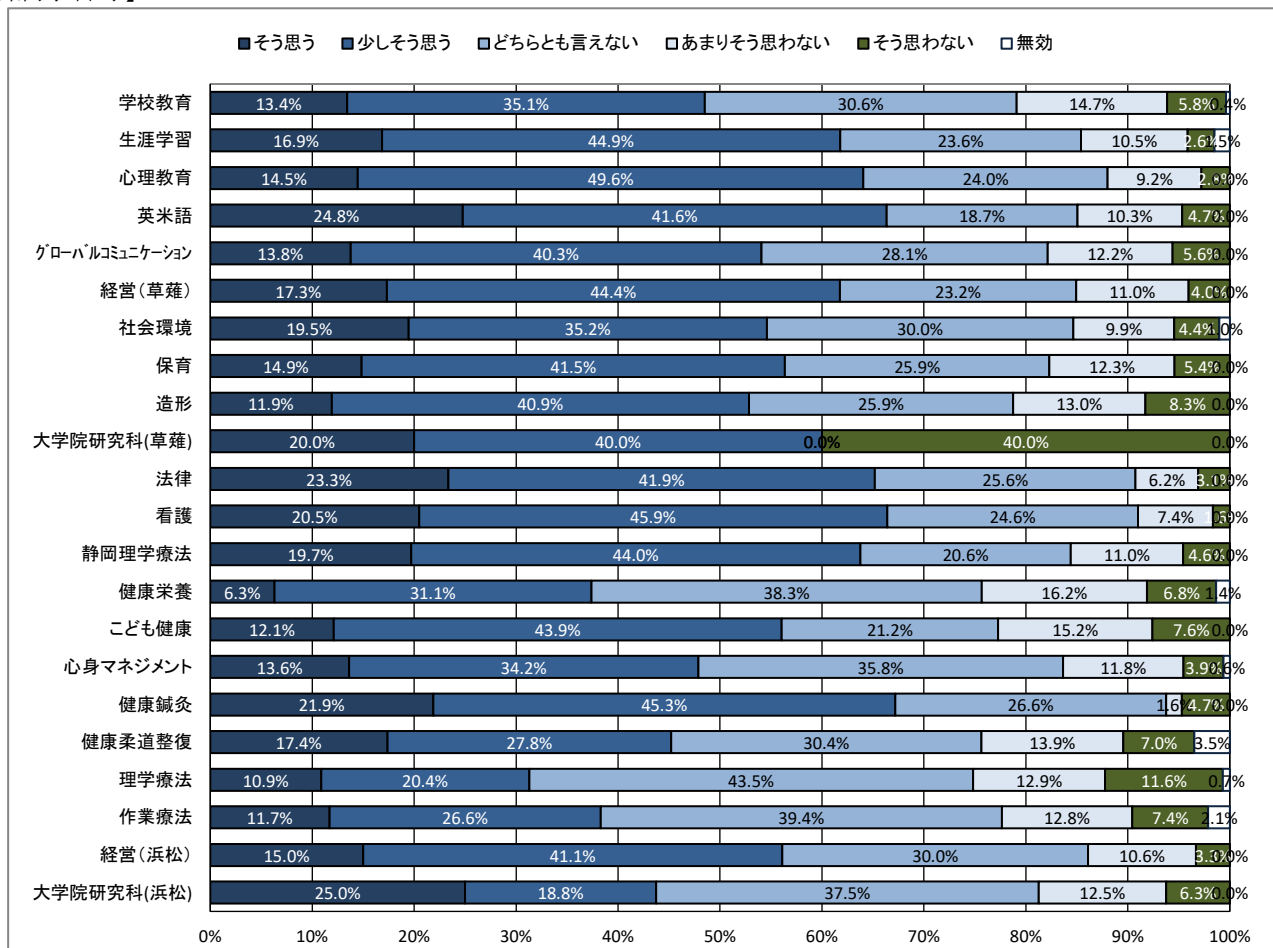
【全体】



【学年】



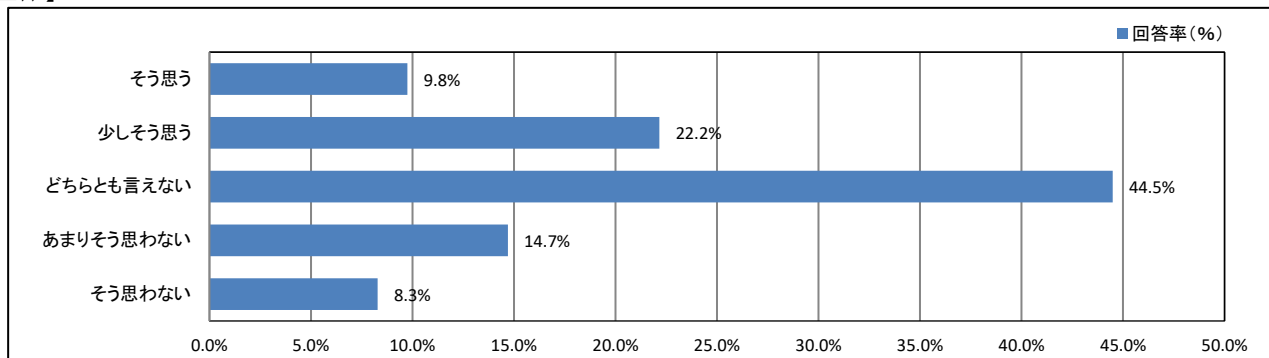
【所属学科等】



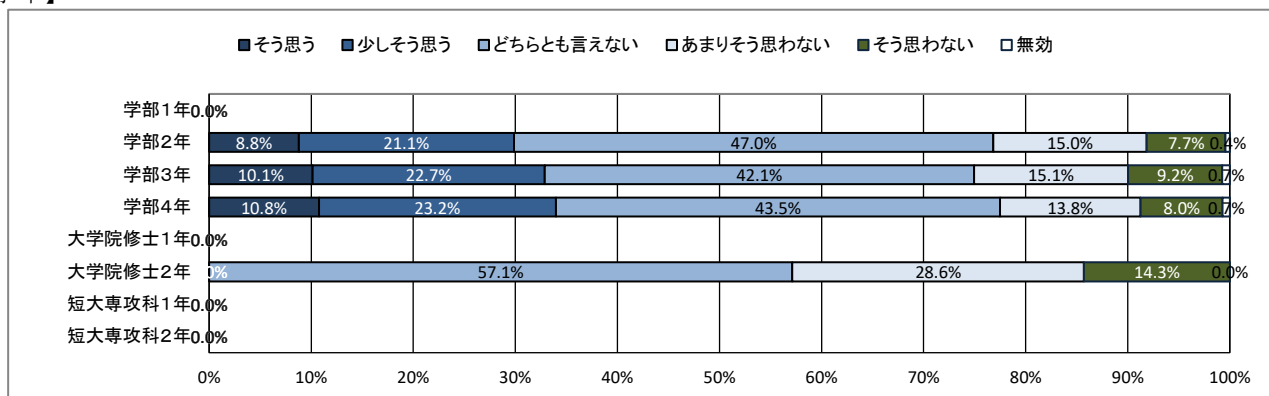
★ キャンパスの改善について

35. (2年生以上の方のみお答えください)キャンパスの環境は昨年度よりも良くなったと思う

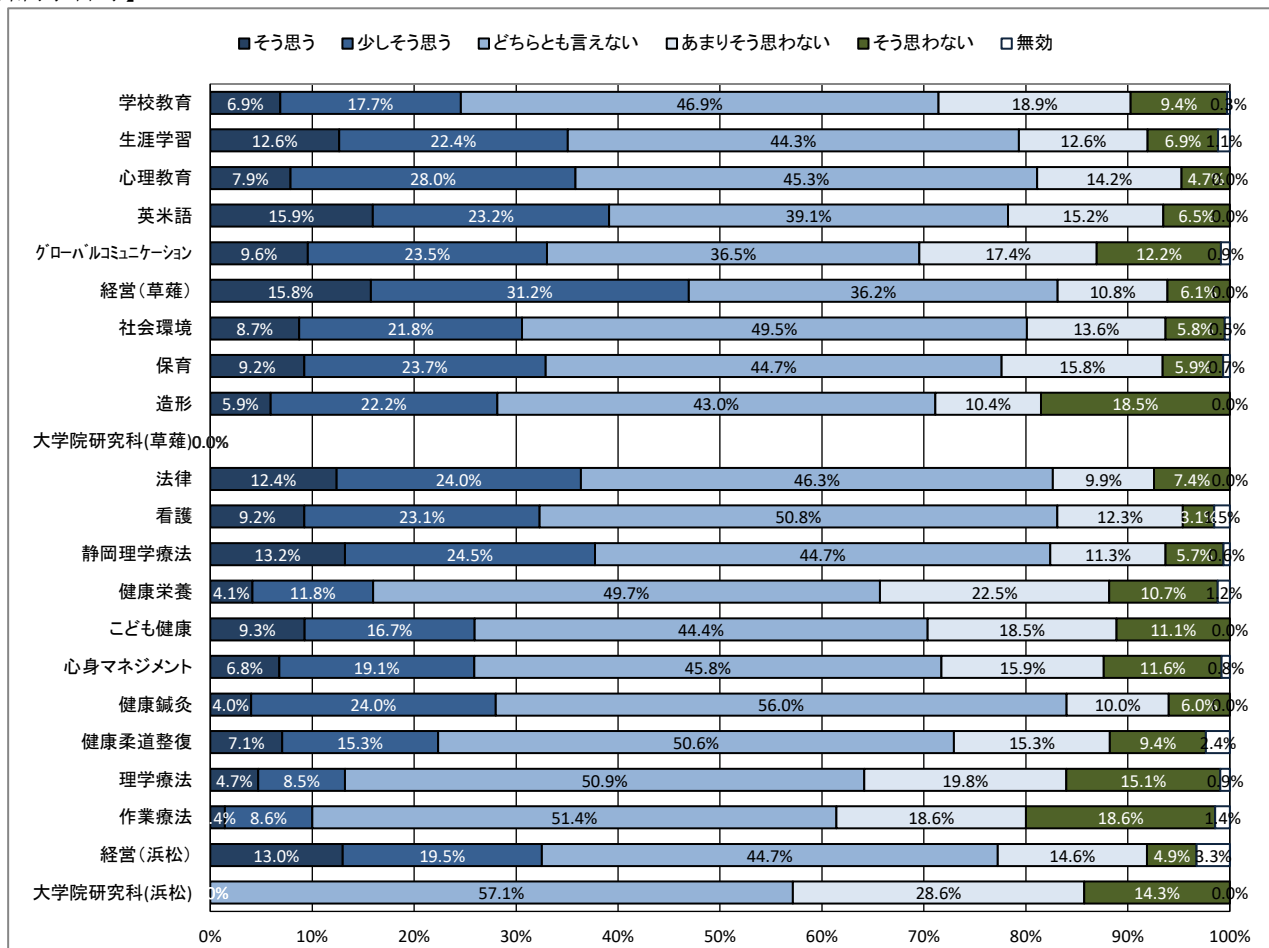
【全体】



【学年】



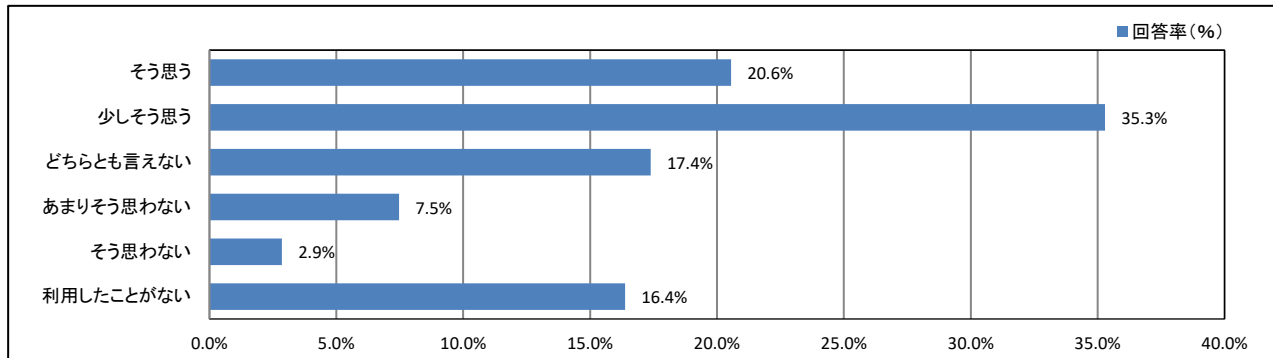
【所属学科等】



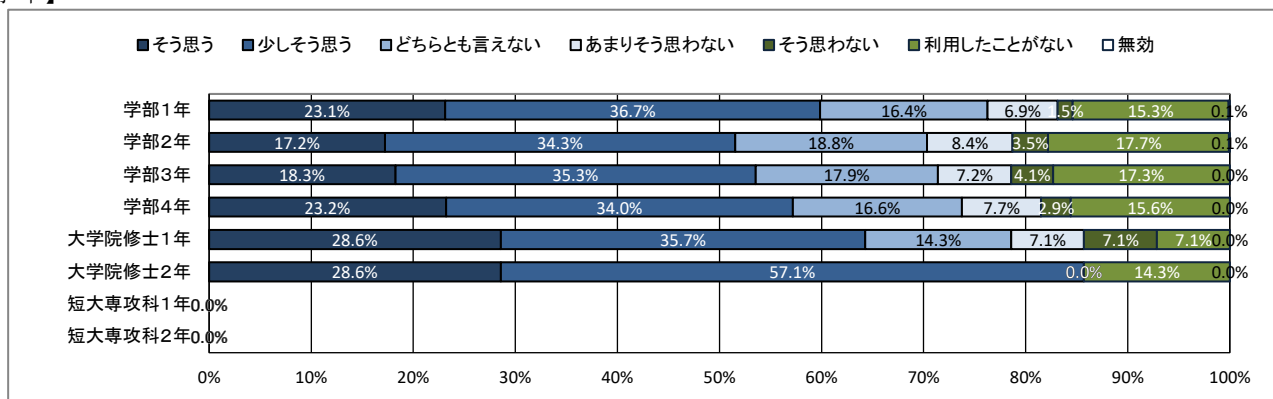
★ 学生支援体制について

36. 授業・履修について相談しやすい体制が整っている

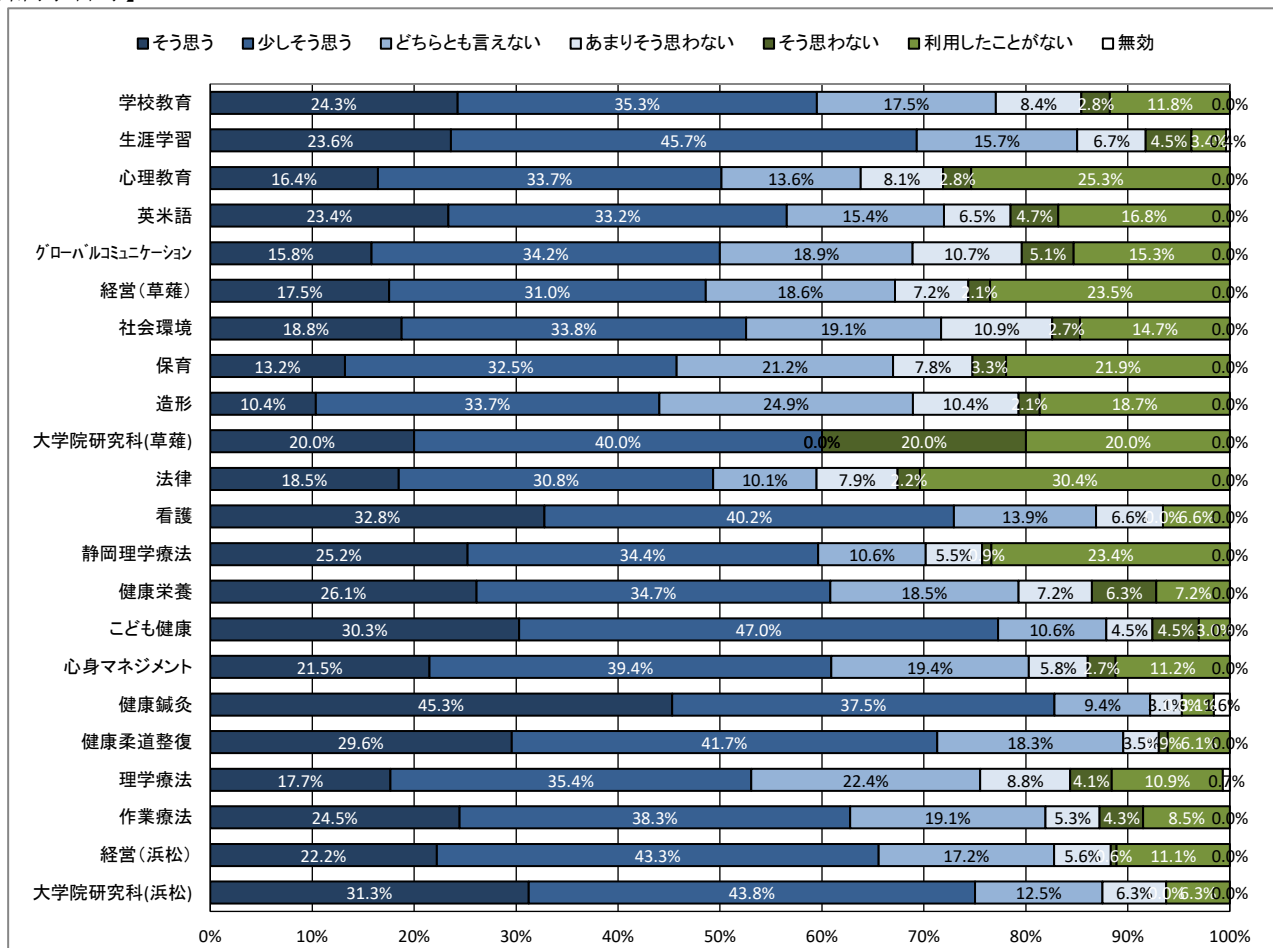
【全体】



【学年】



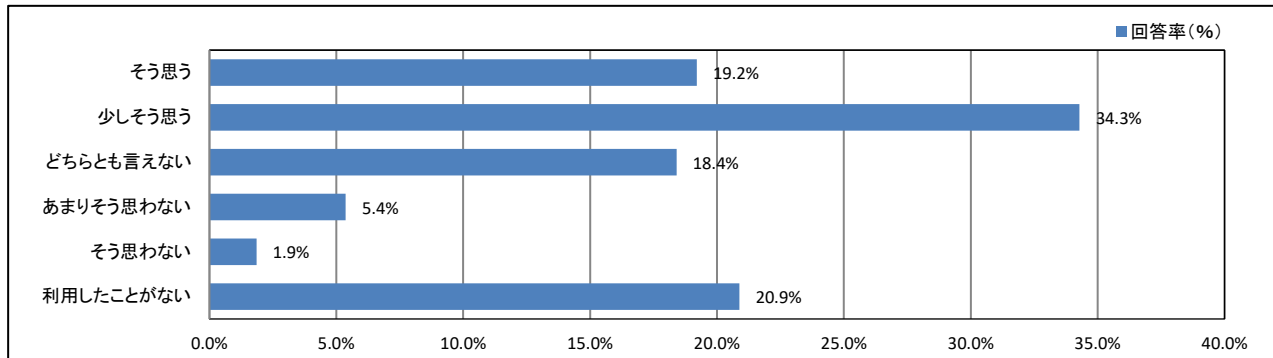
【所属学科等】



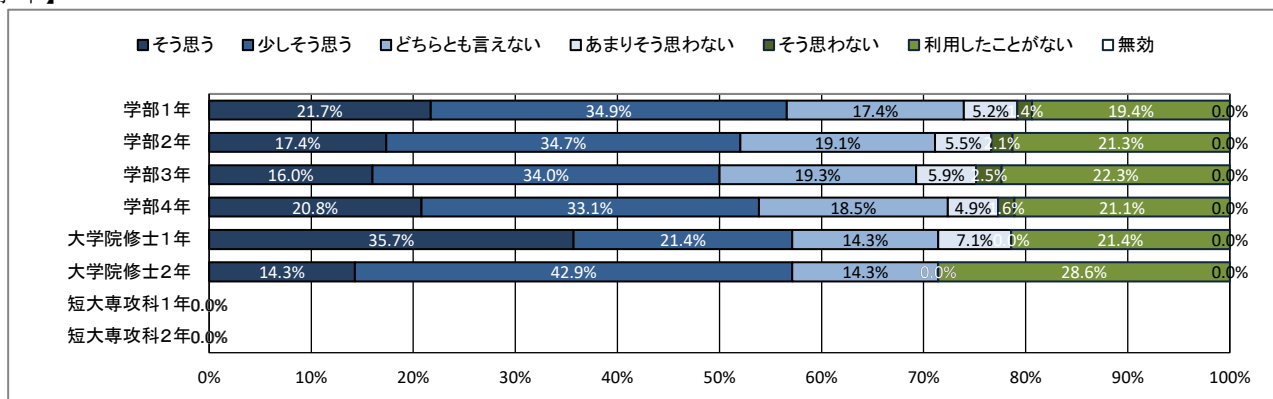
★ 学生支援体制について

37. 基礎学力への支援体制が充実している

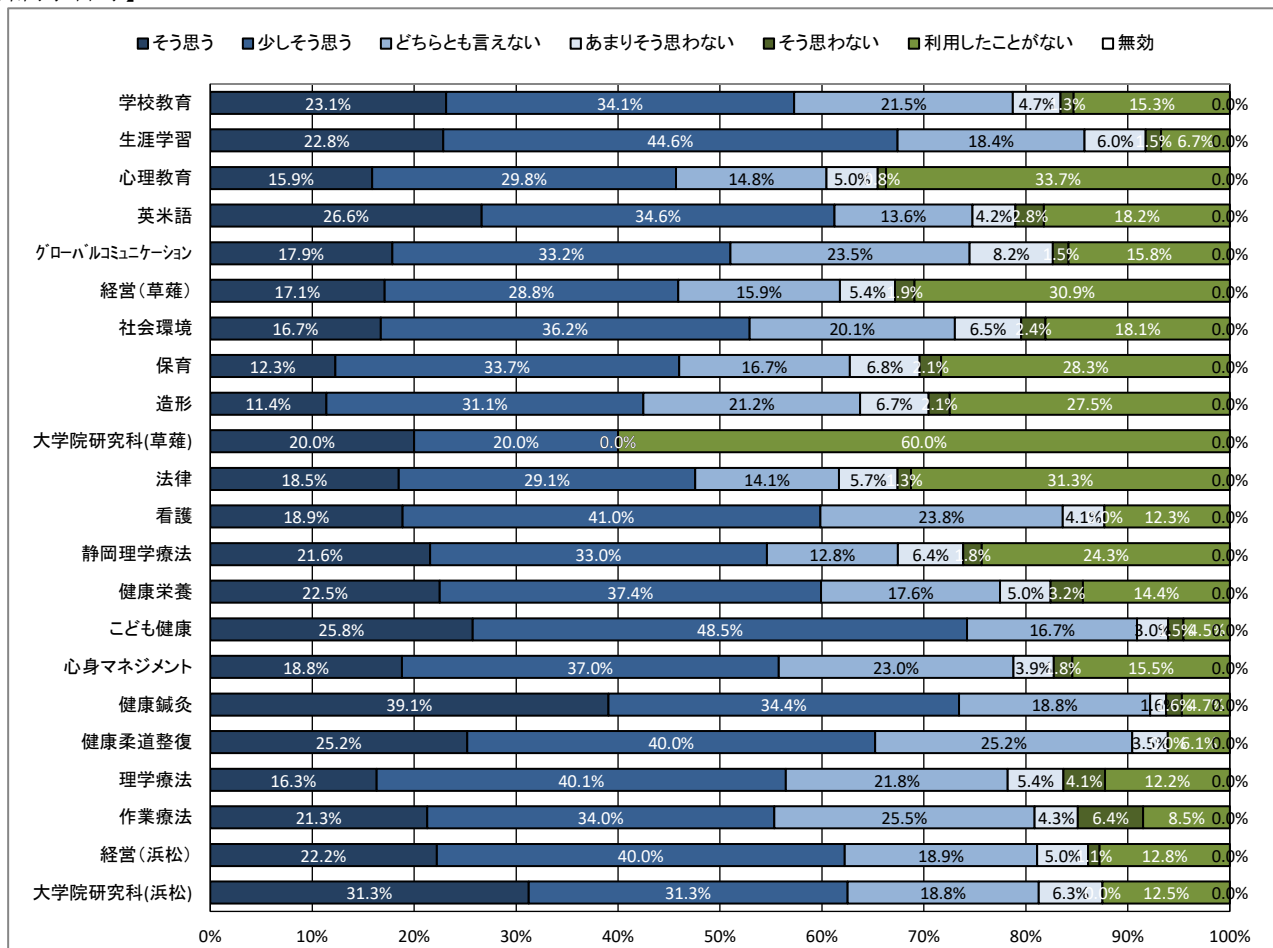
【全体】



【学年】



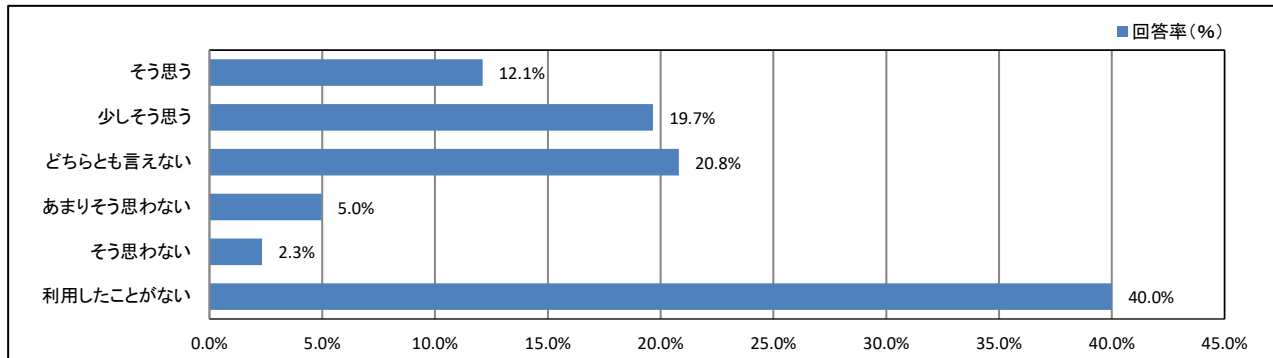
【所属学科等】



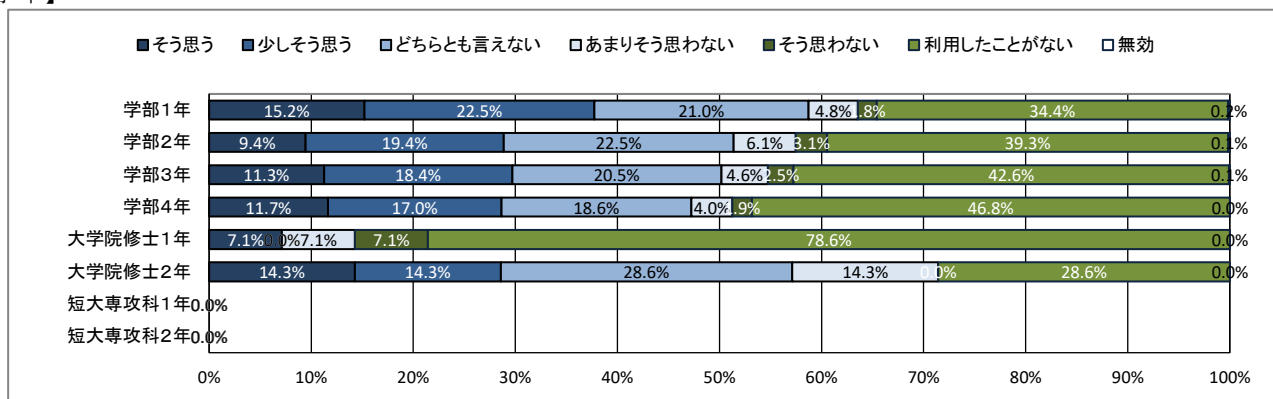
★ 学生支援体制について

38. 外国語学習・留学への支援体制が充実している

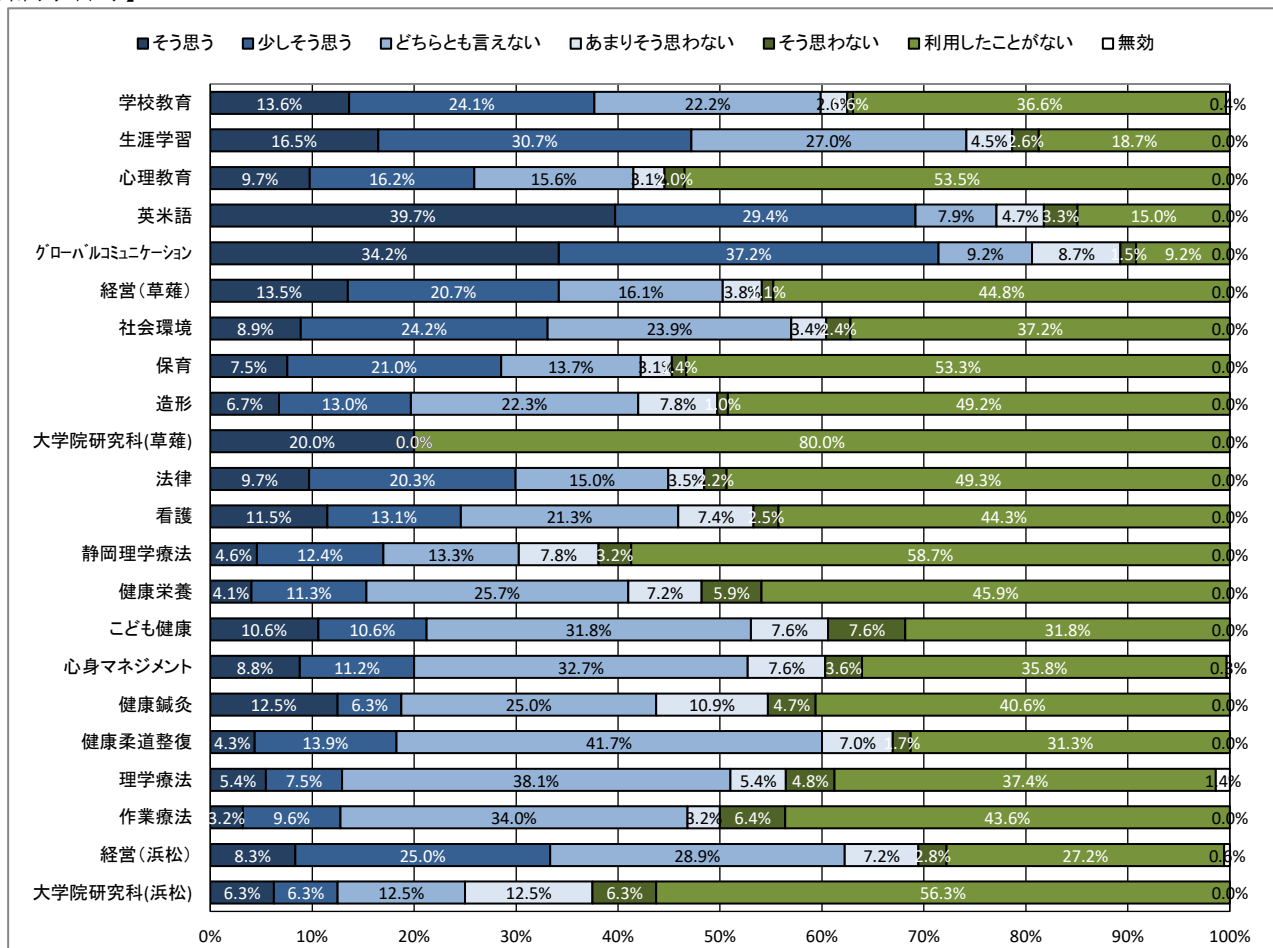
【全体】



【学年】



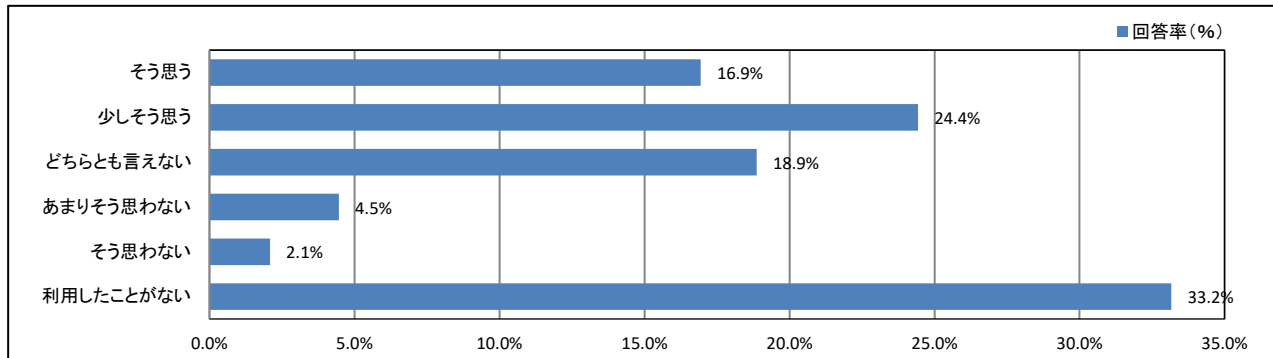
【所属学科等】



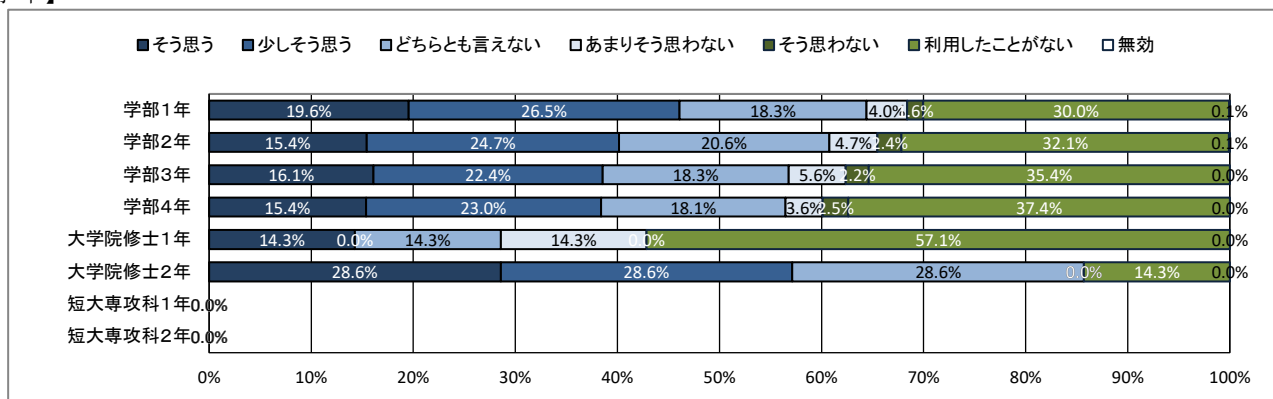
★ 学生支援体制について

39. 奨学金について相談しやすい体制が整っている

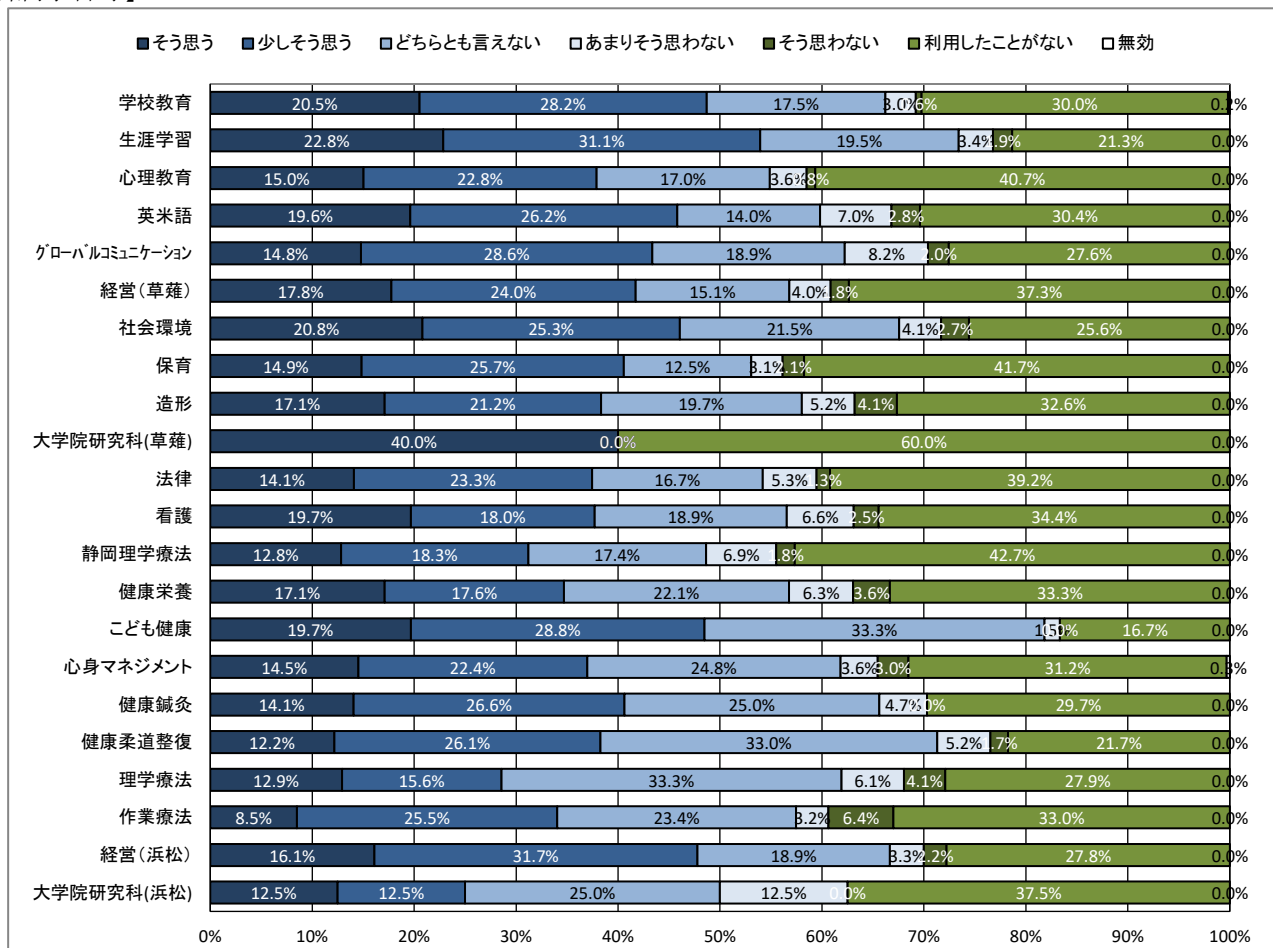
【全体】



【学年】



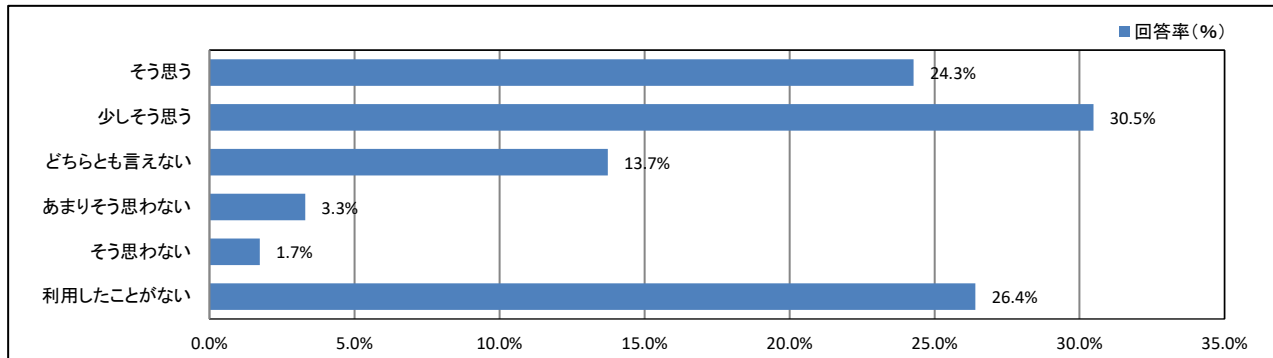
【所属学科等】



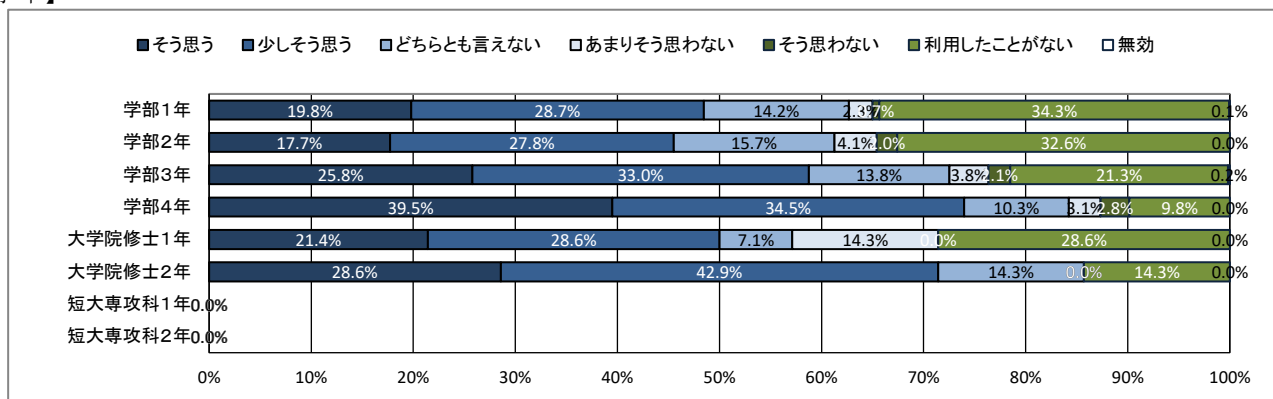
★ 学生支援体制について

40. 進路や就職について相談しやすい体制が整っている

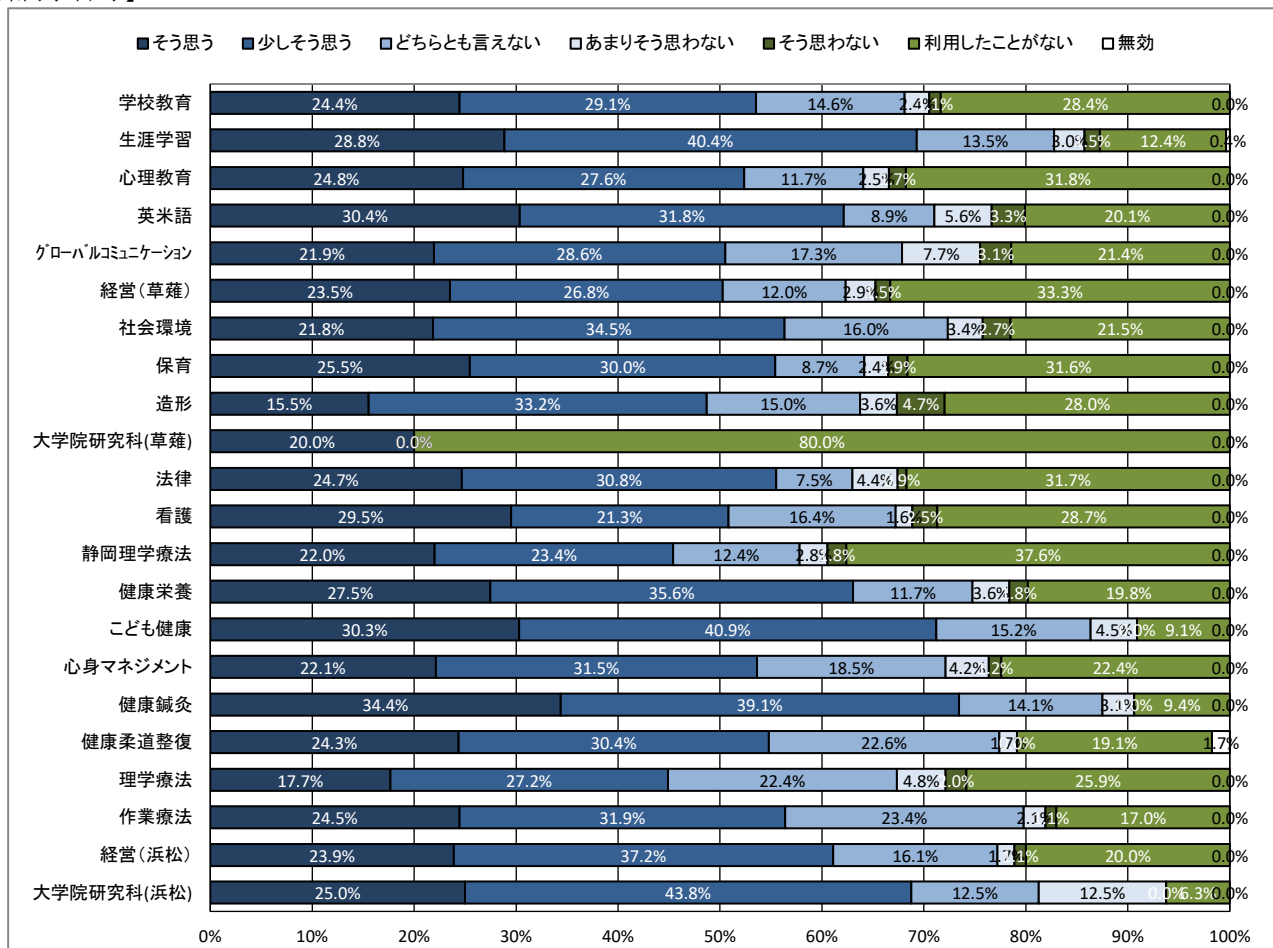
【全体】



【学年】



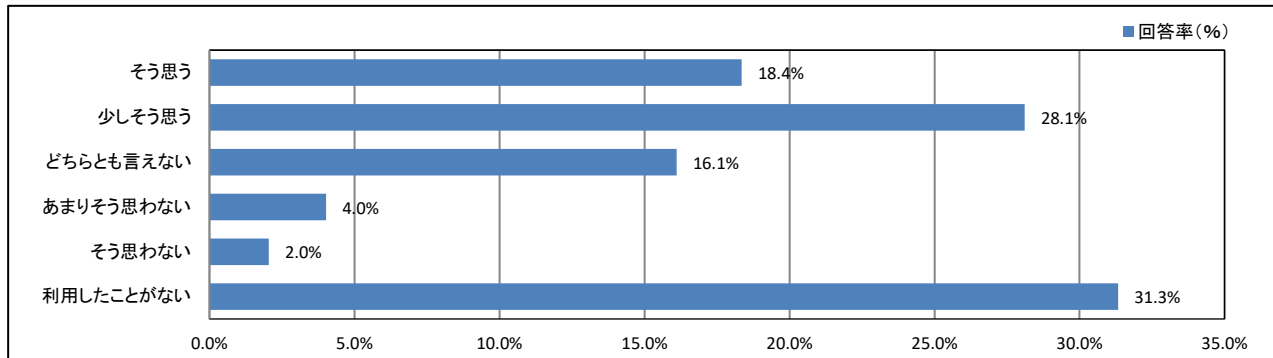
【所属学科等】



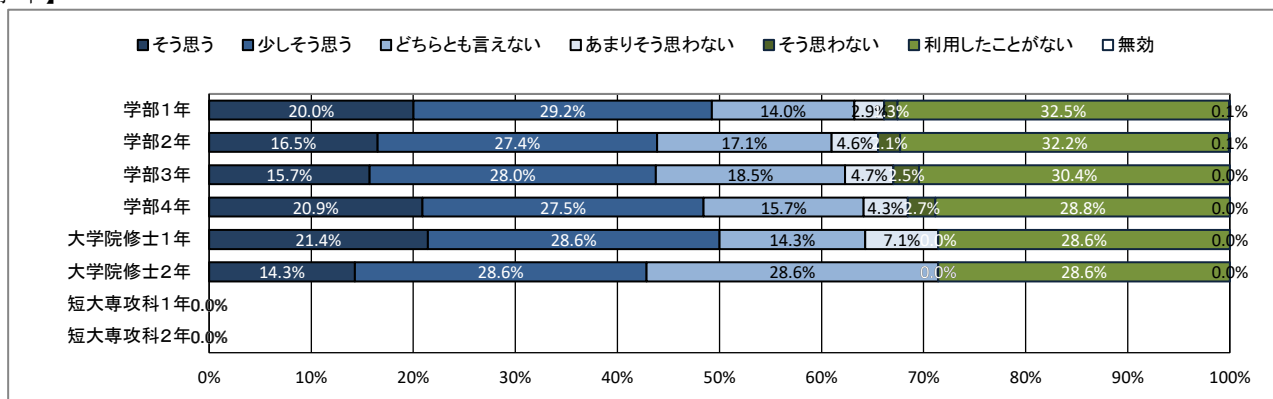
★ 学生支援体制について

41. 資格取得について相談しやすい体制が整っている

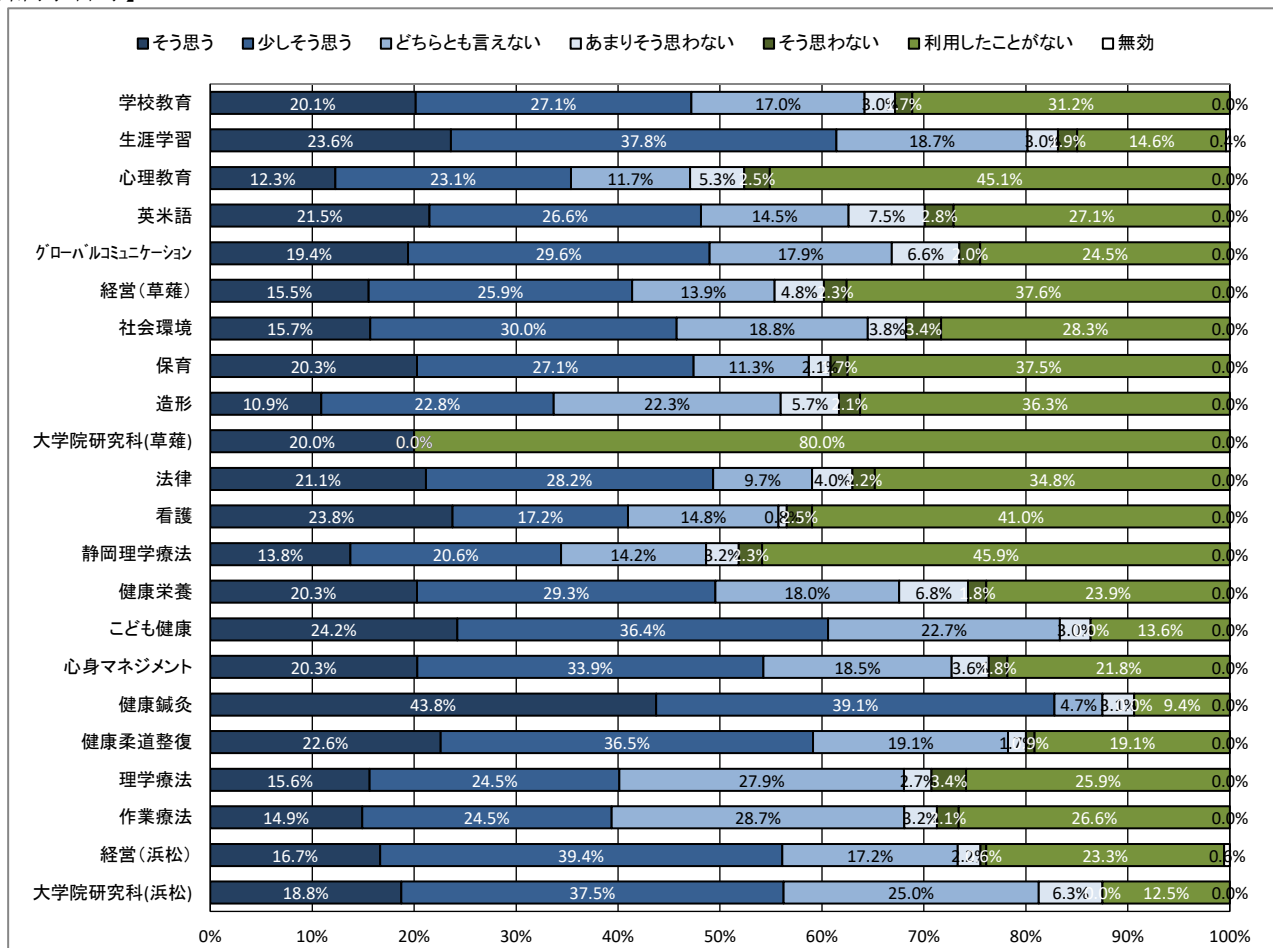
【全体】



【学年】



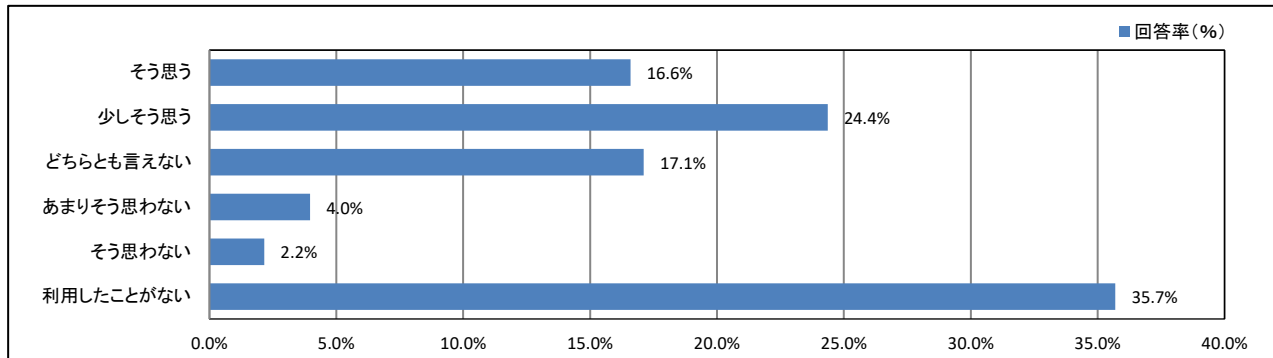
【所属学科等】



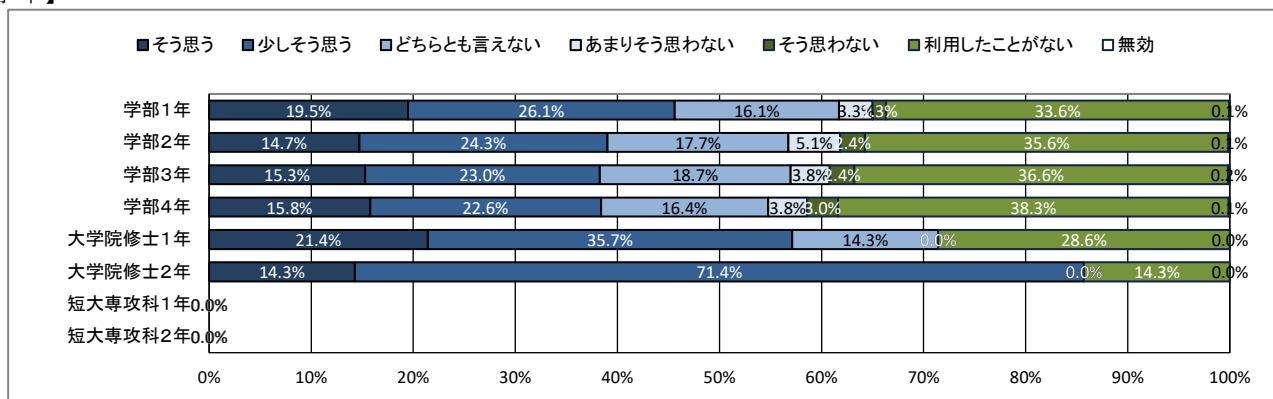
★ 学生支援体制について

42. 心身の健康について相談しやすい体制が整っている

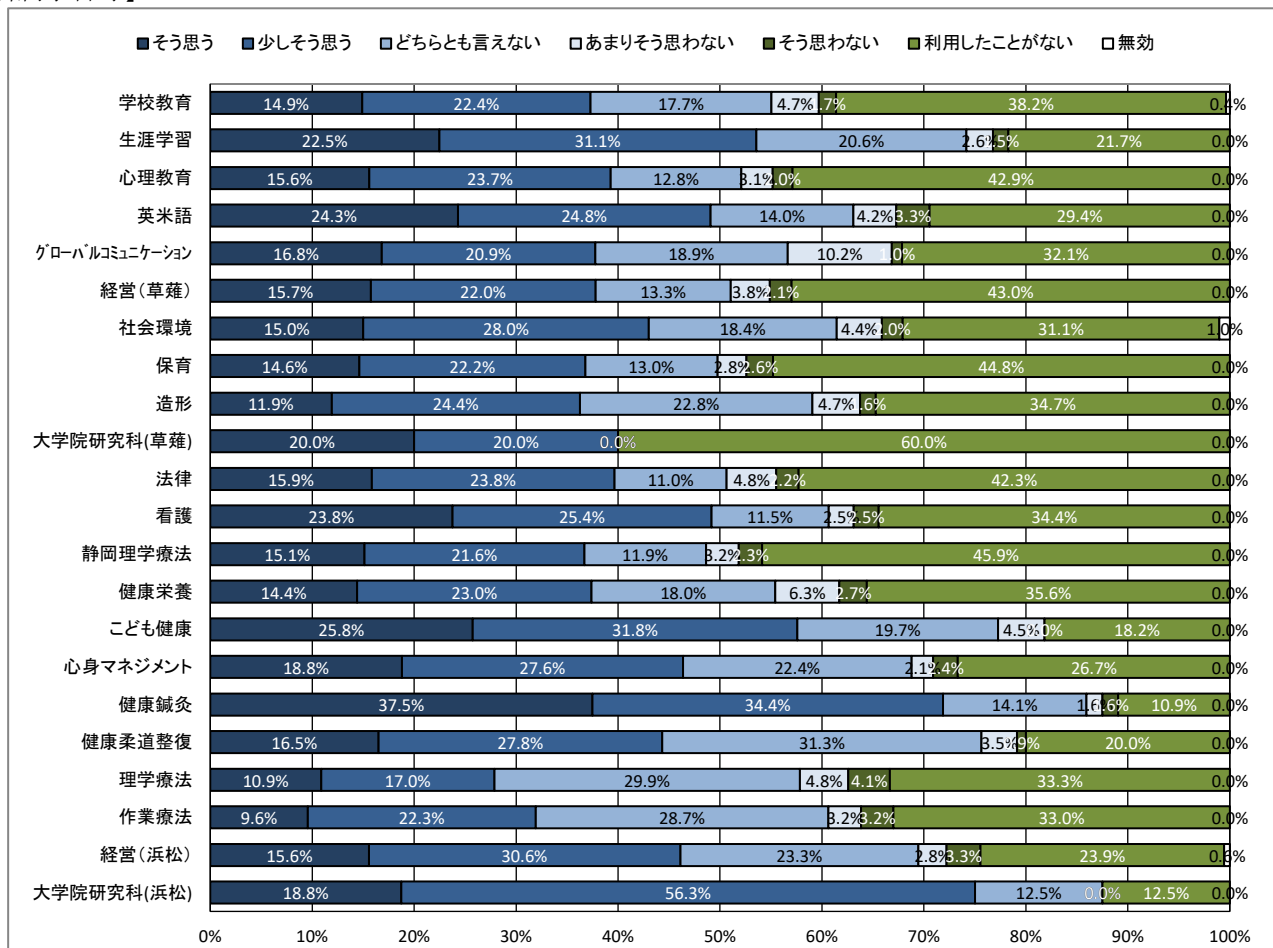
【全体】



【学年】



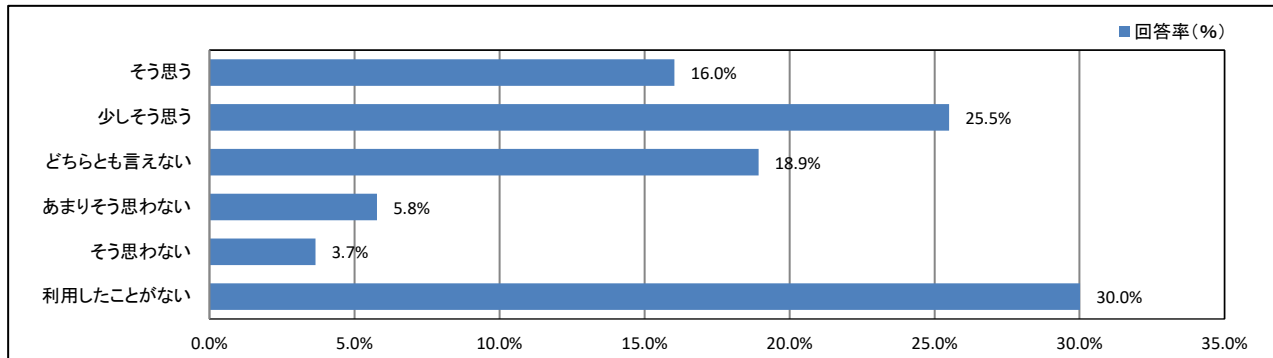
【所属学科等】



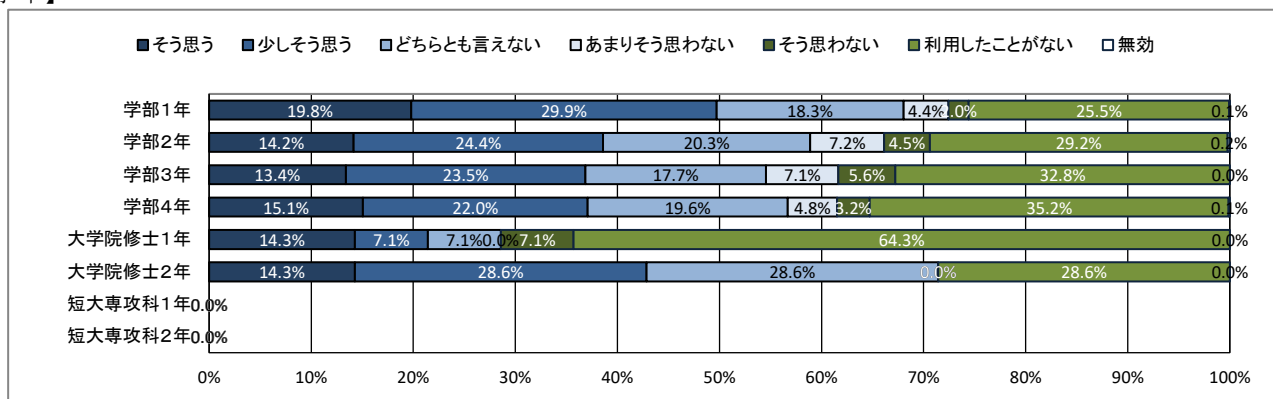
★ 学生支援体制について

43. クラブ・サークル活動など、学生の自主活動への支援が充実している

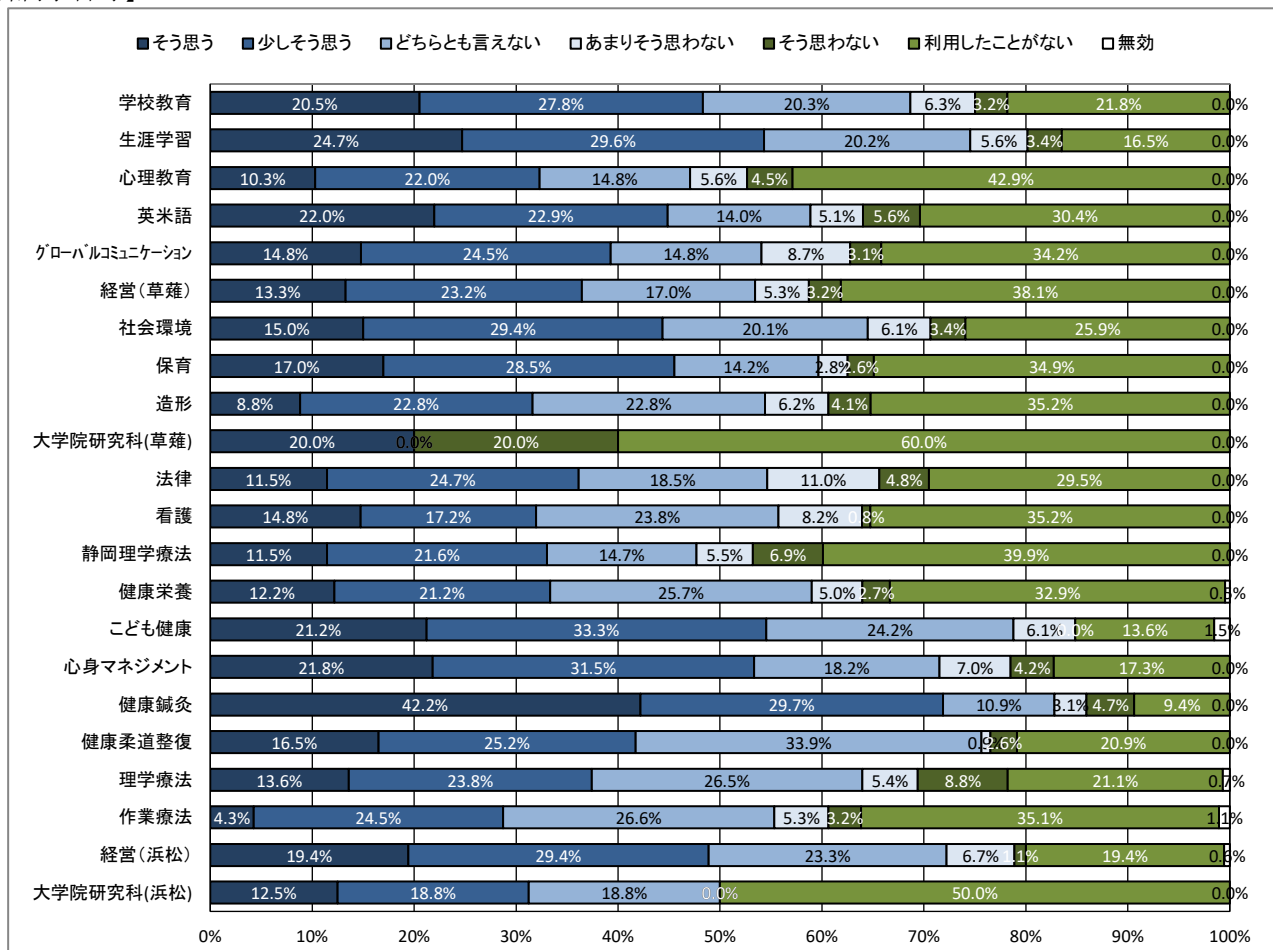
【全体】



【学年】



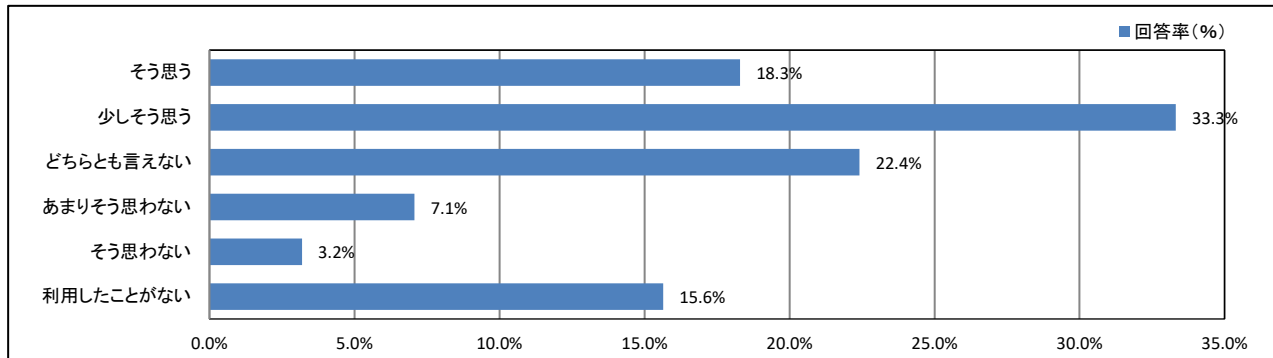
【所属学科等】



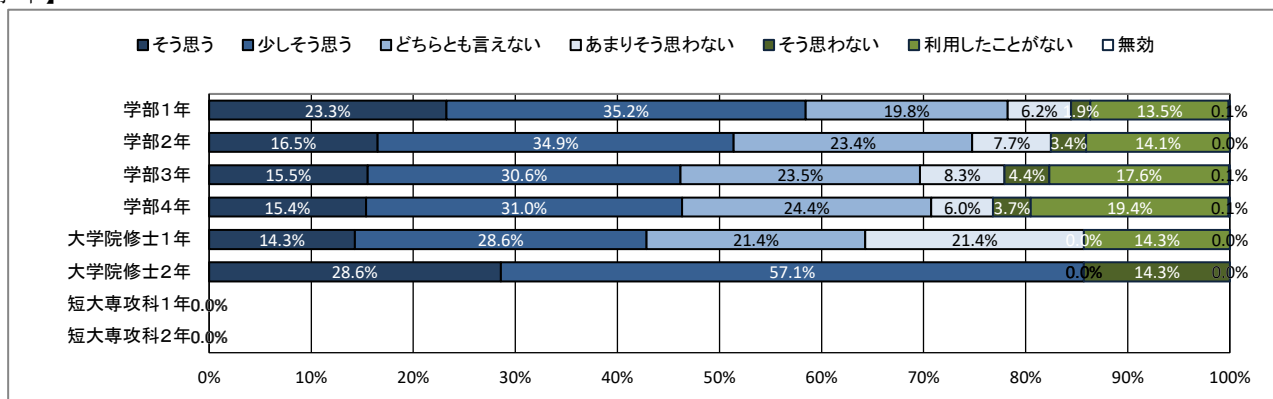
★ 学生支援体制について

44. 公式ホームページ等での学生への情報提供が充実している

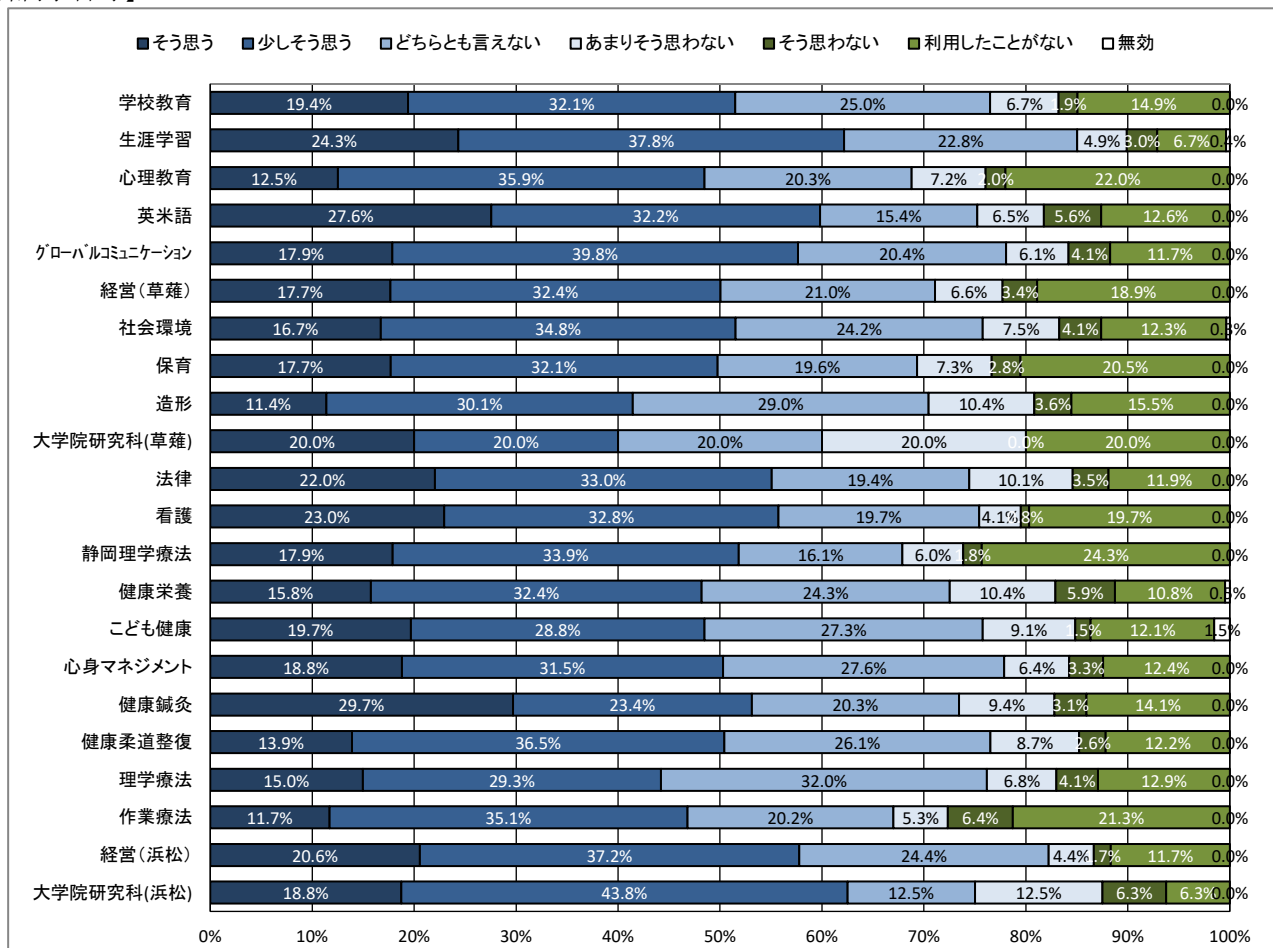
【全体】



【学年】



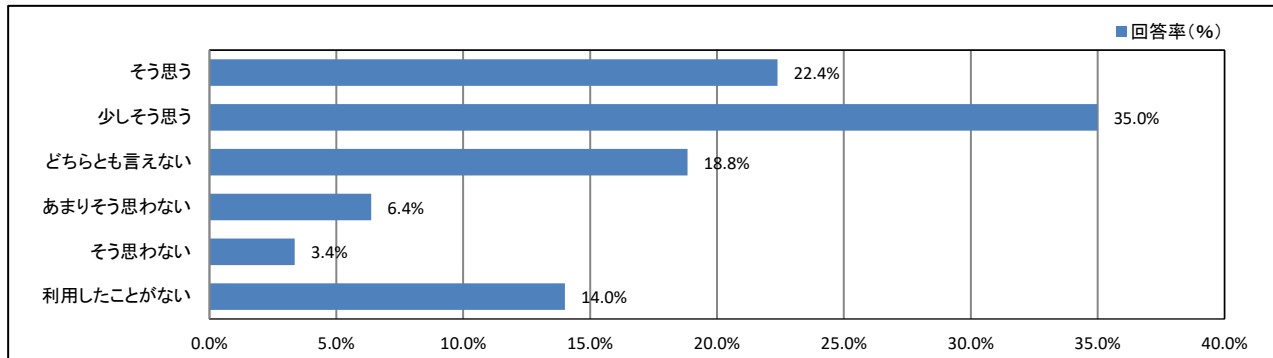
【所属学科等】



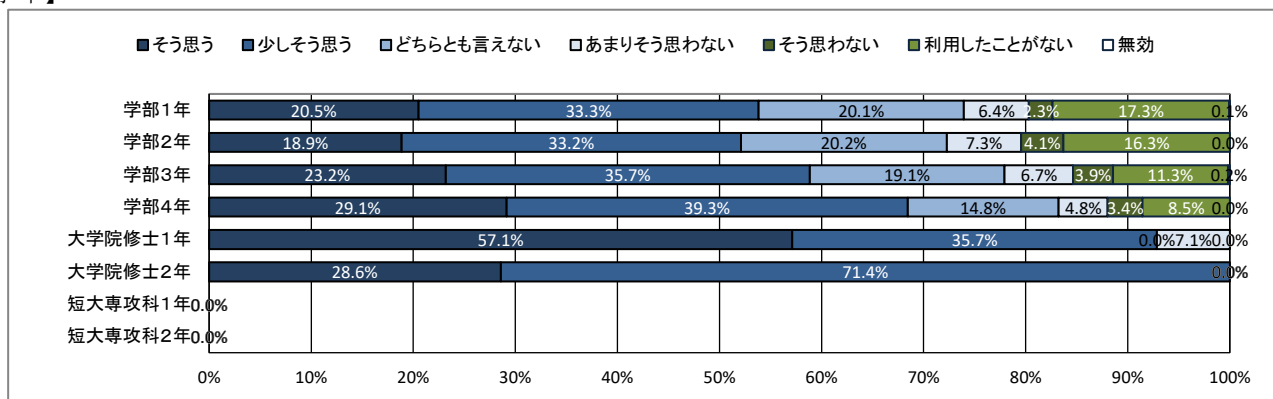
★ 学生支援体制について

45.教員と相談しやすい環境が整っている

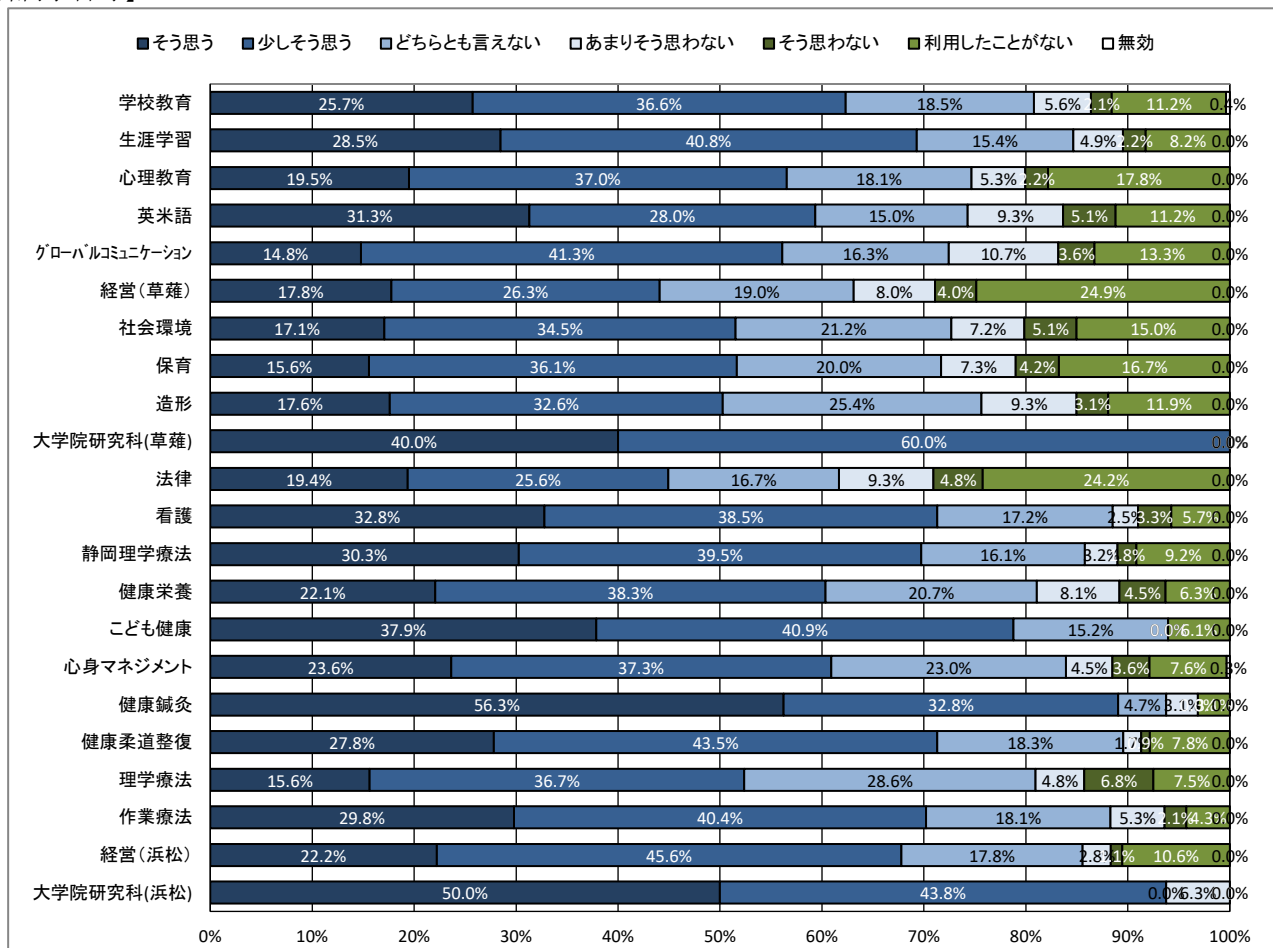
【全体】



【学年】



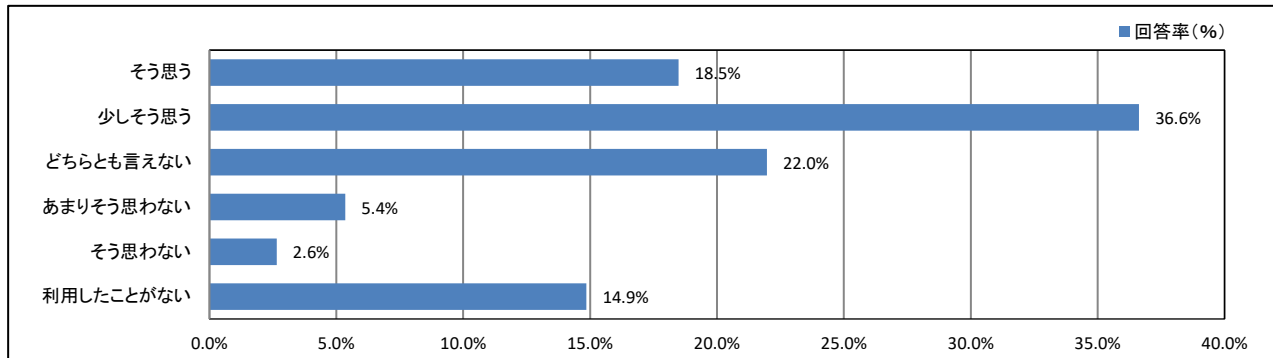
【所属学科等】



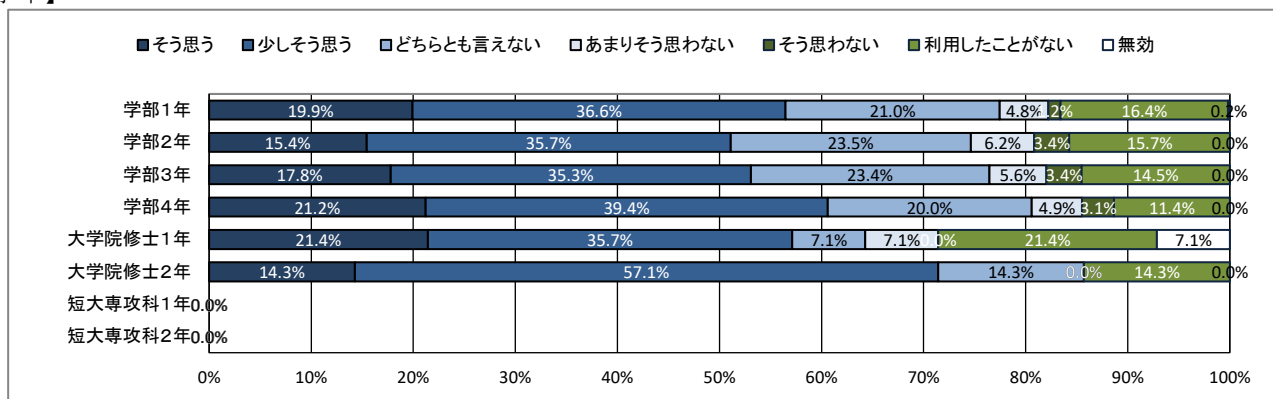
★ 学生支援体制について

46. (総合評価) 学生生活に関する相談ができる体制が充実している

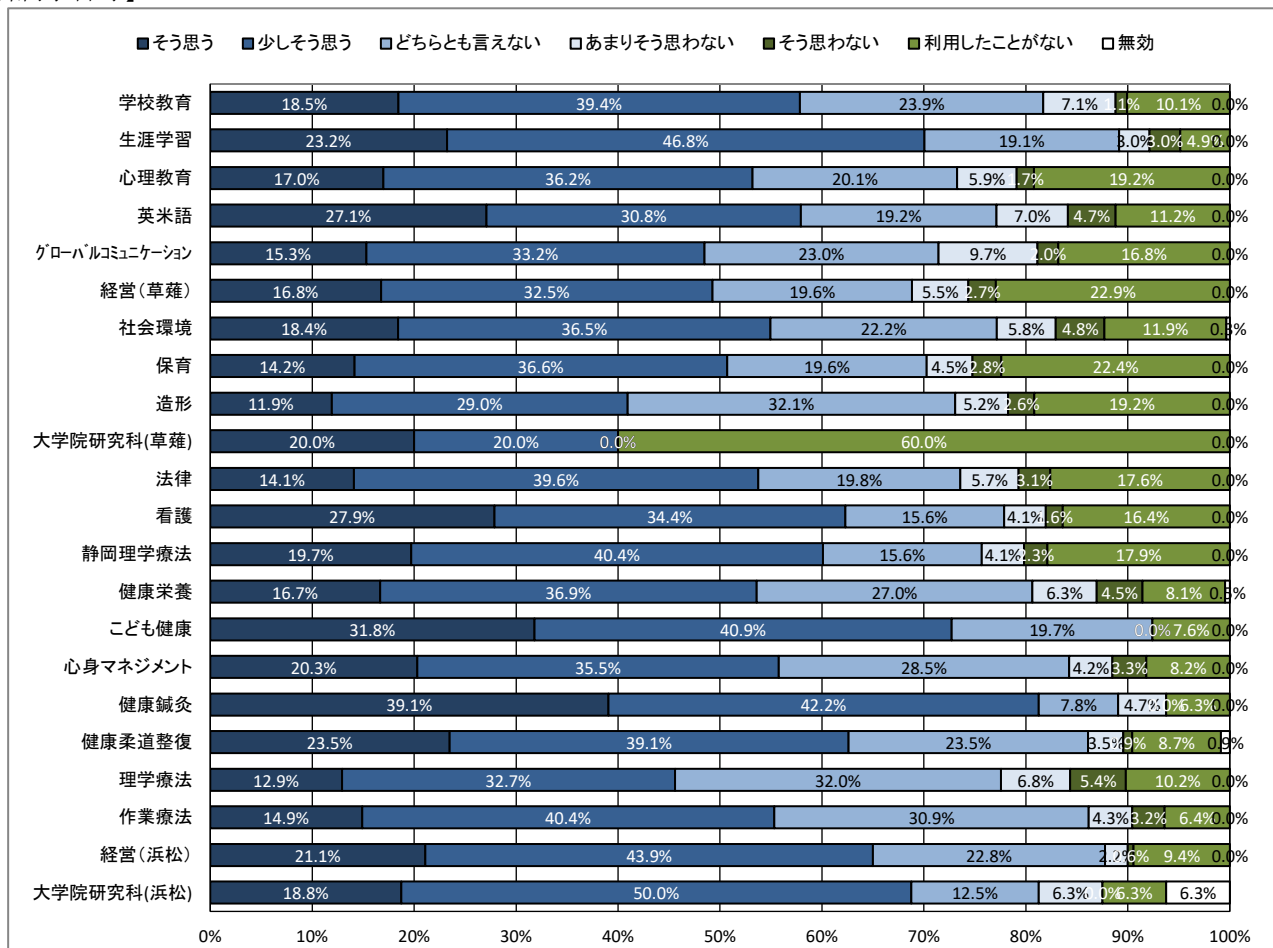
【全体】



【学年】



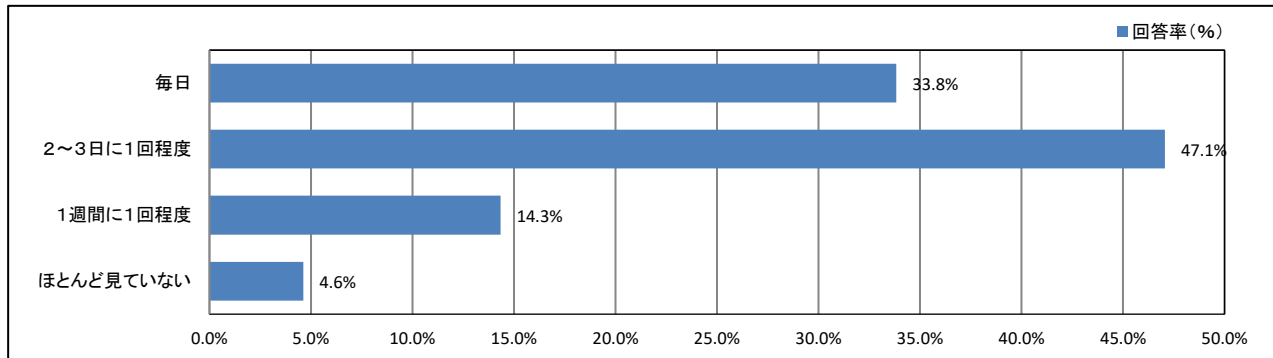
【所属学科等】



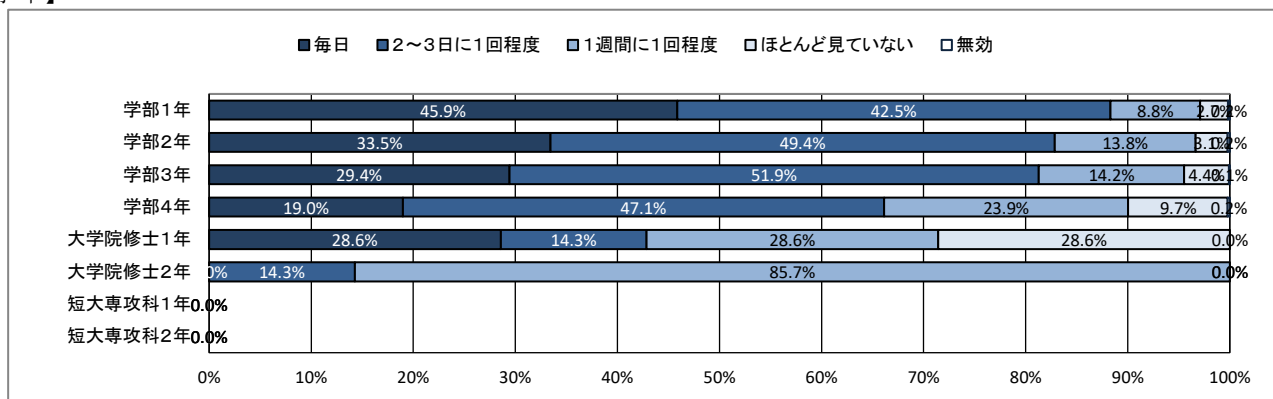
★ 大学からの情報提供について

47. ポータルサイトはどの程度見ていますか

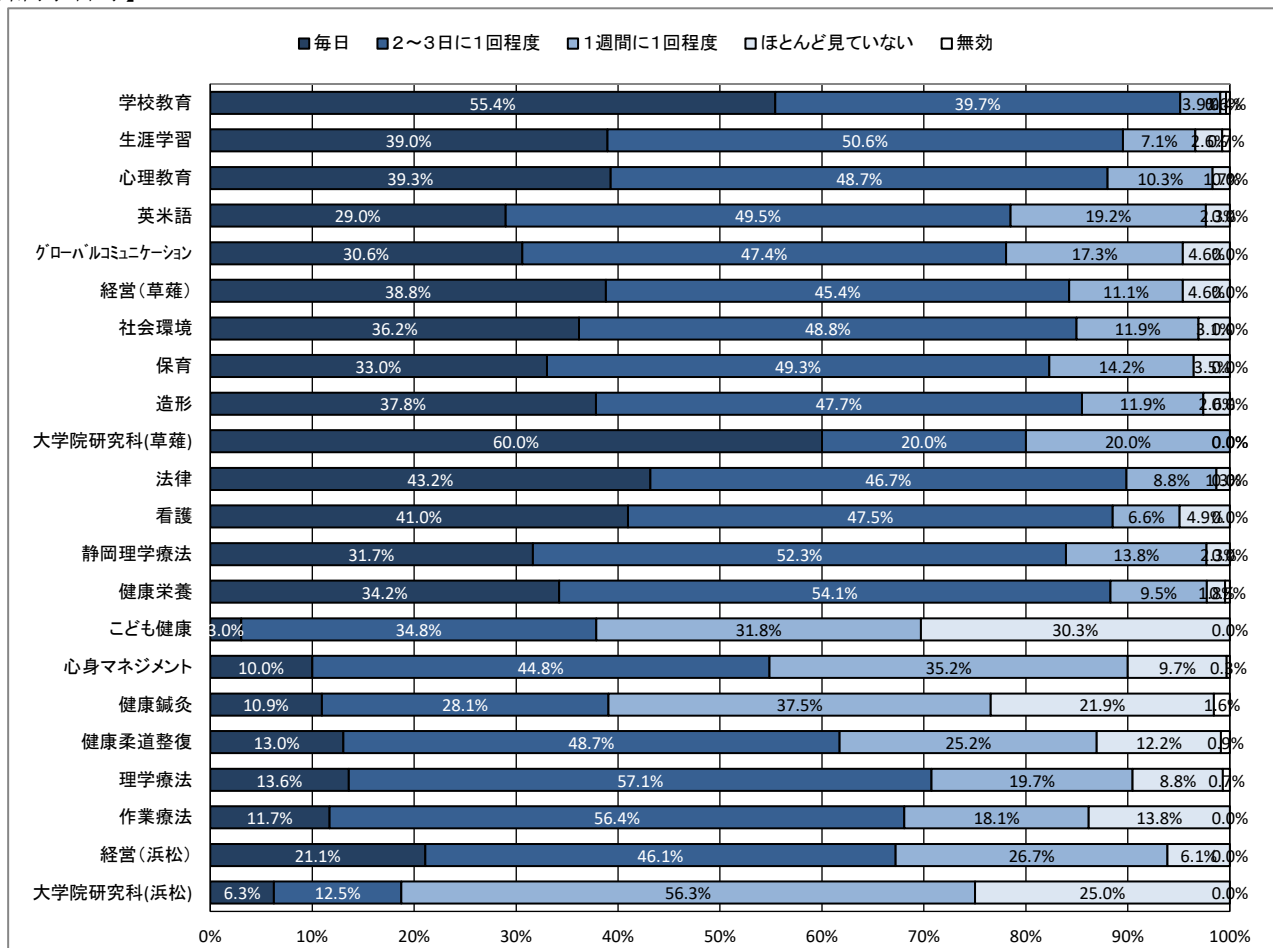
【全体】



【学年】



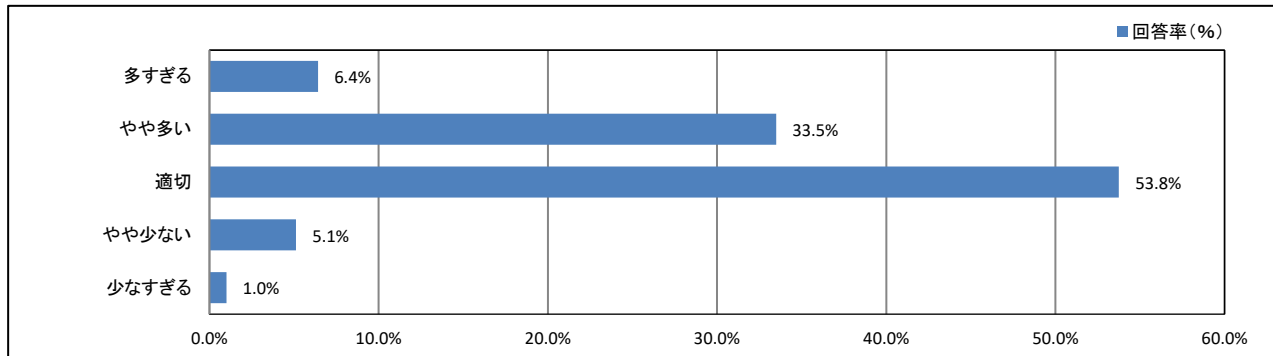
【所属学科等】



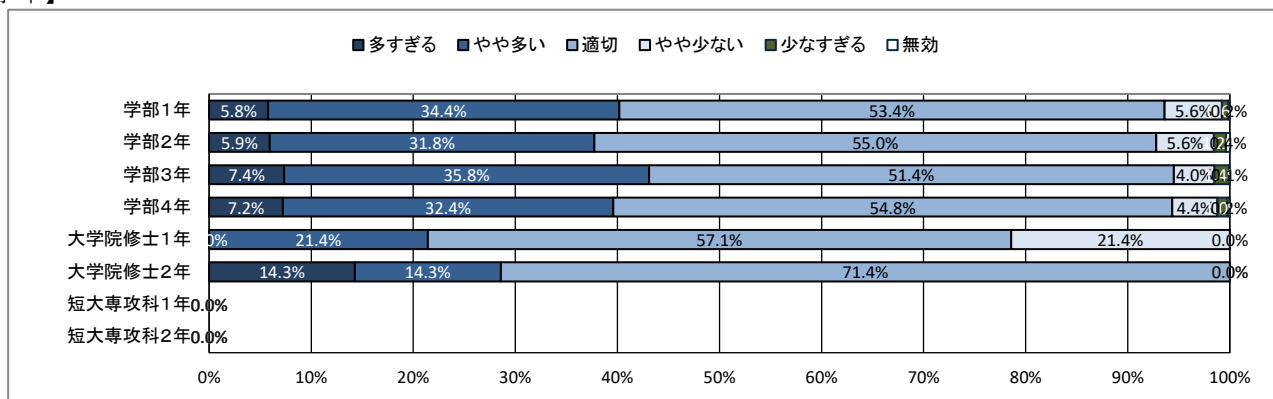
★ 大学からの情報提供について

48. ポータルサイトでの情報量は適切だと思いますか

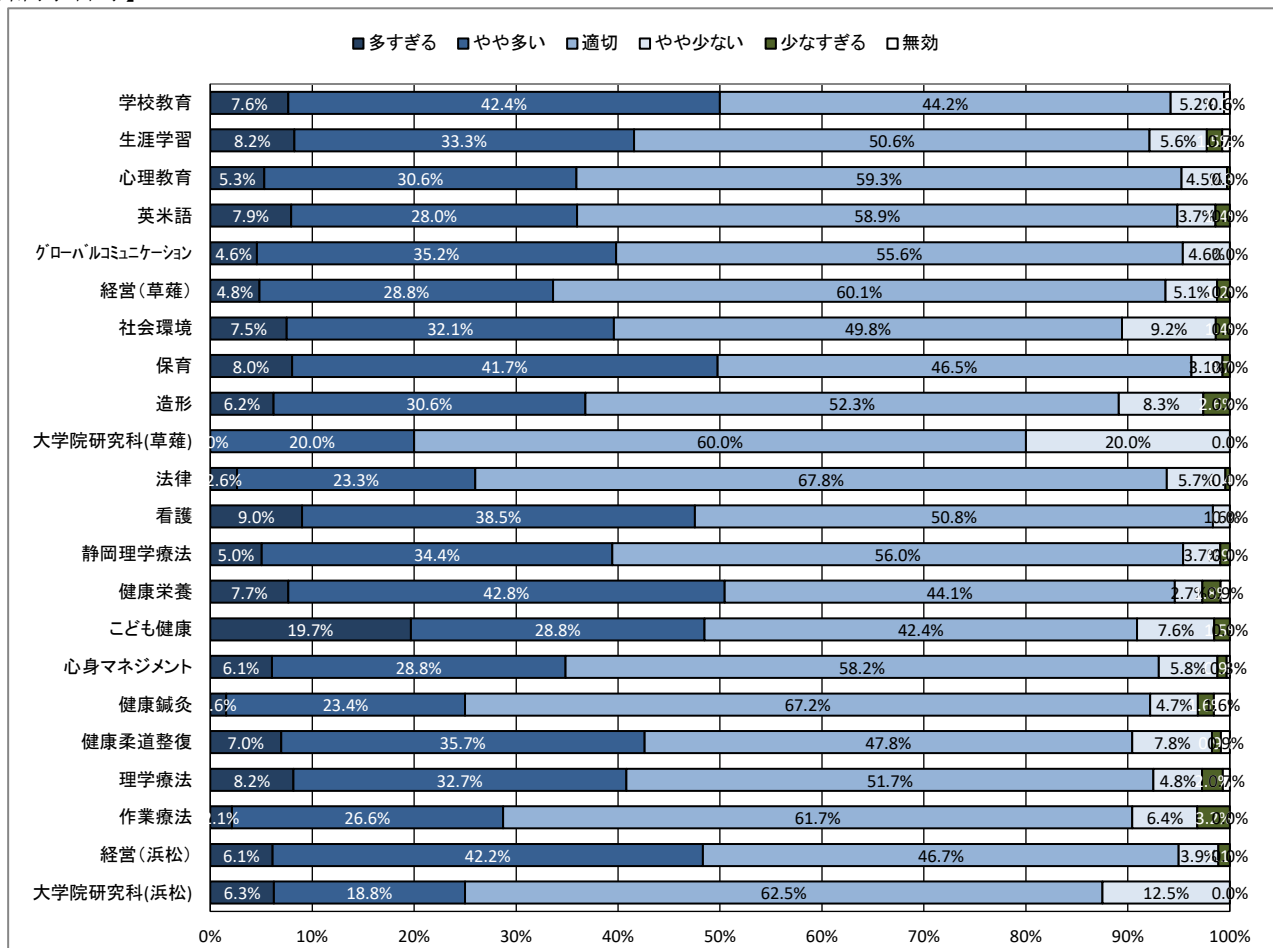
【全体】



【学年】



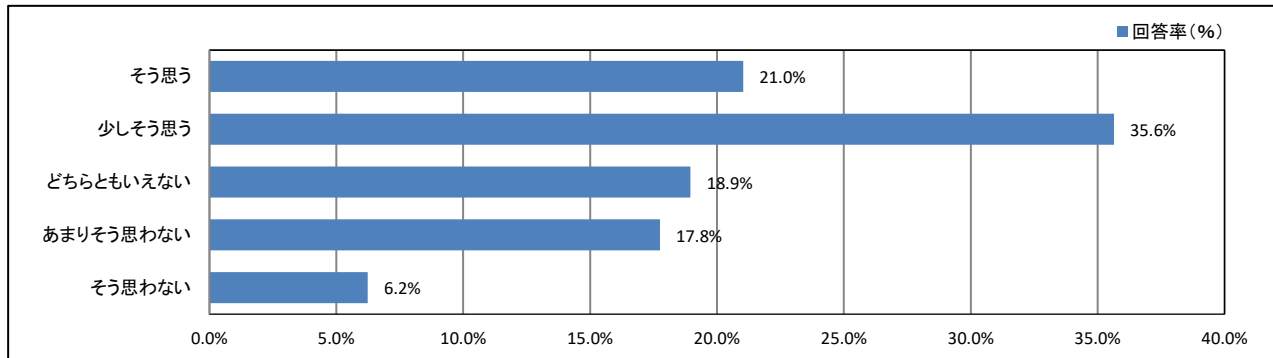
【所属学科等】



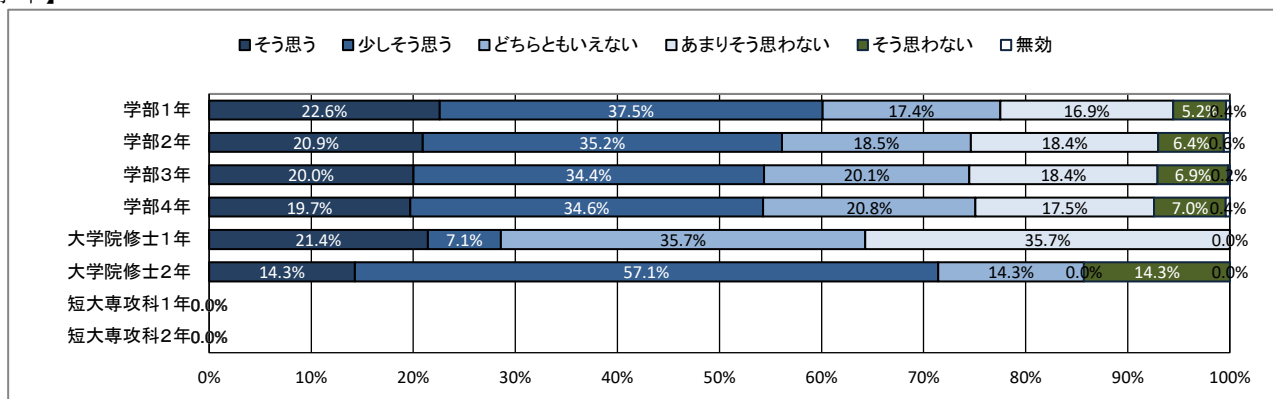
★ 大学からの情報提供について

49. ポータルサイトは分かりやすいですか

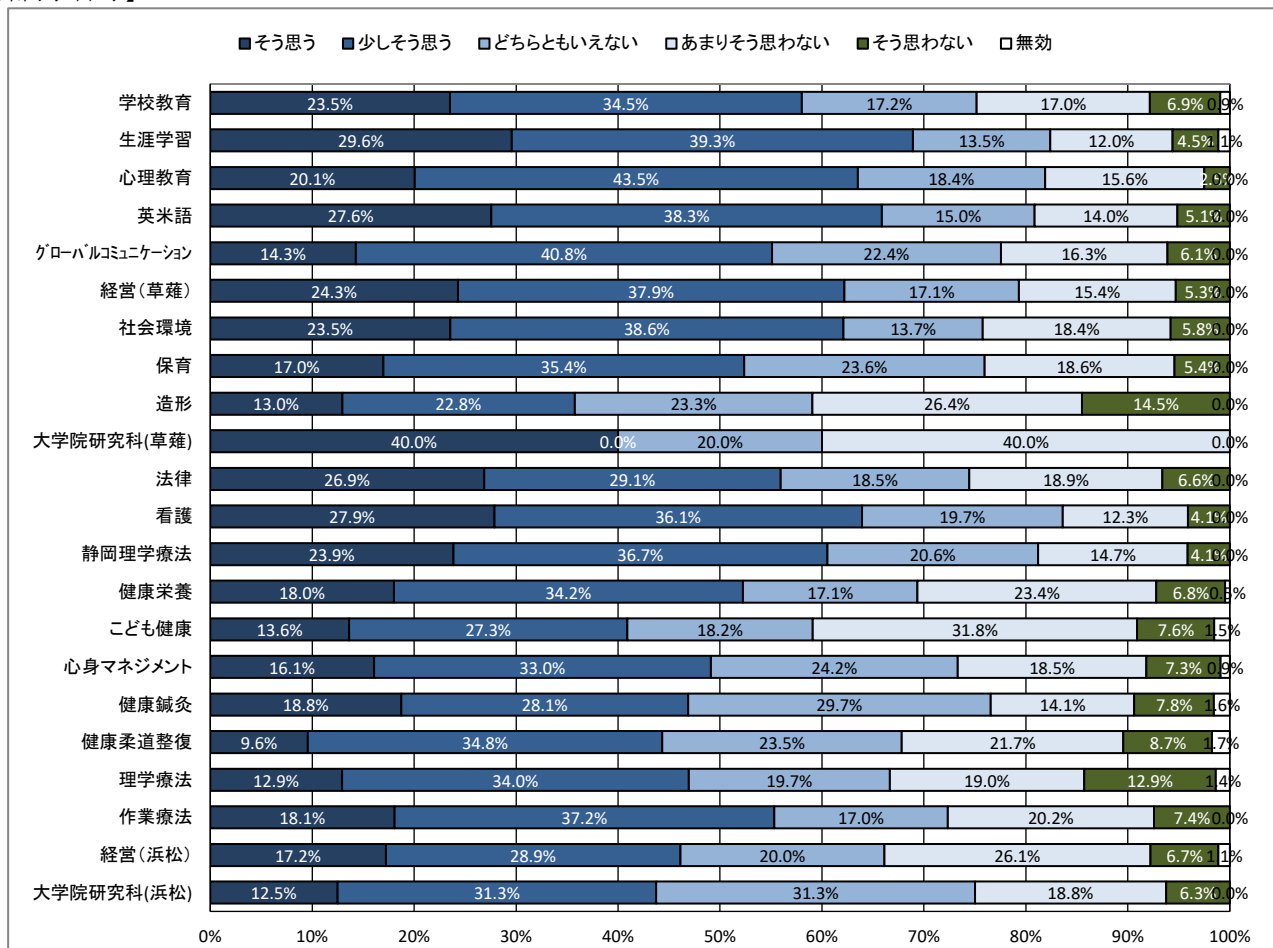
【全体】



【学年】



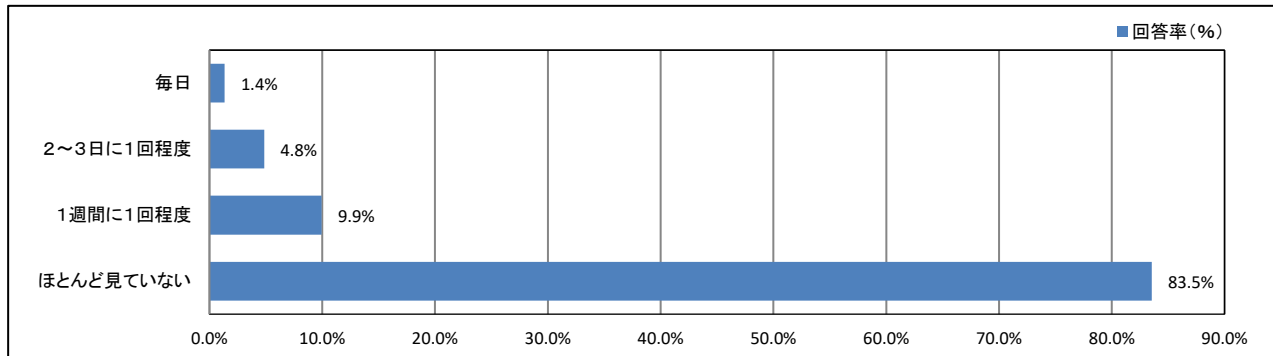
【所属学科等】



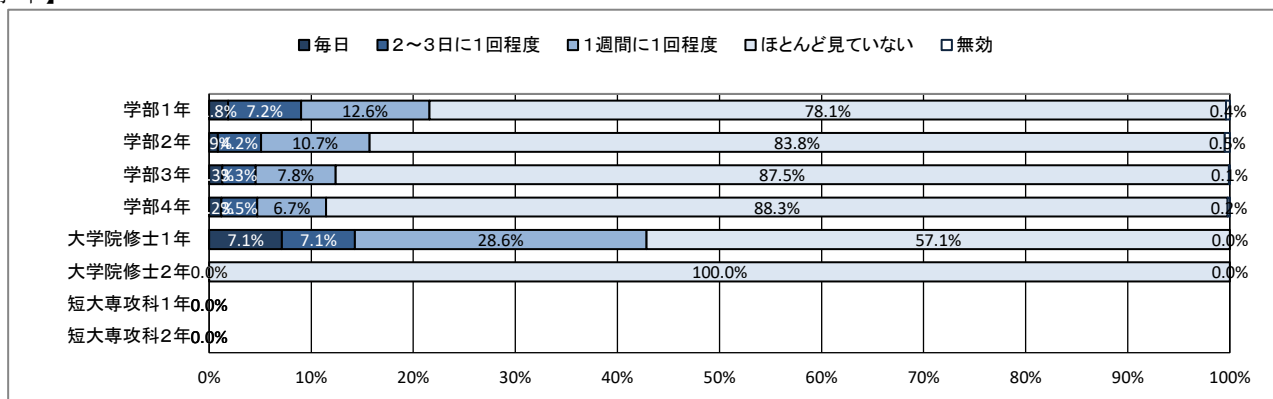
★ 大学からの情報提供について

50. 大学公式ホームページはどの程度見ていますか

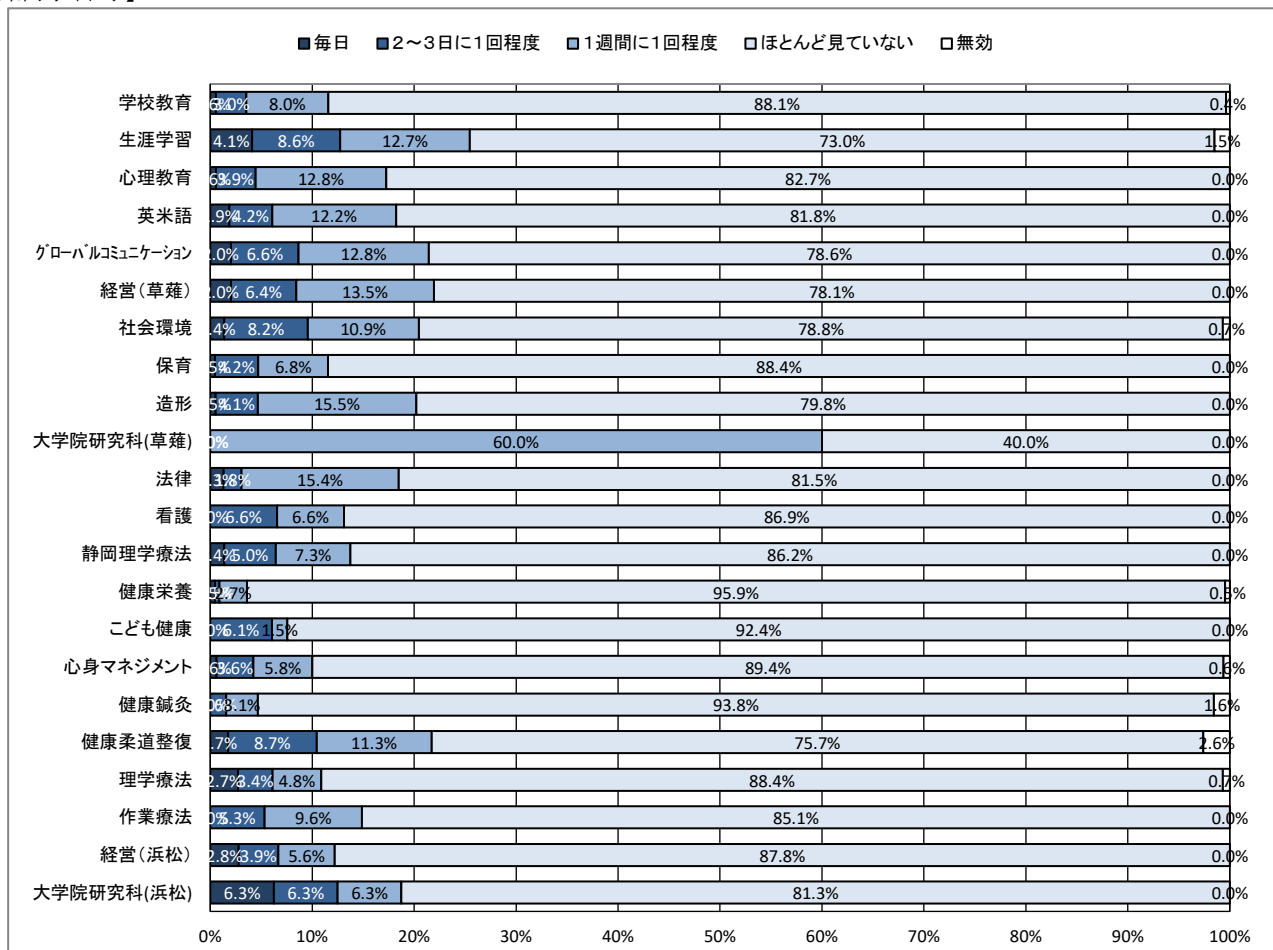
【全体】



【学年】



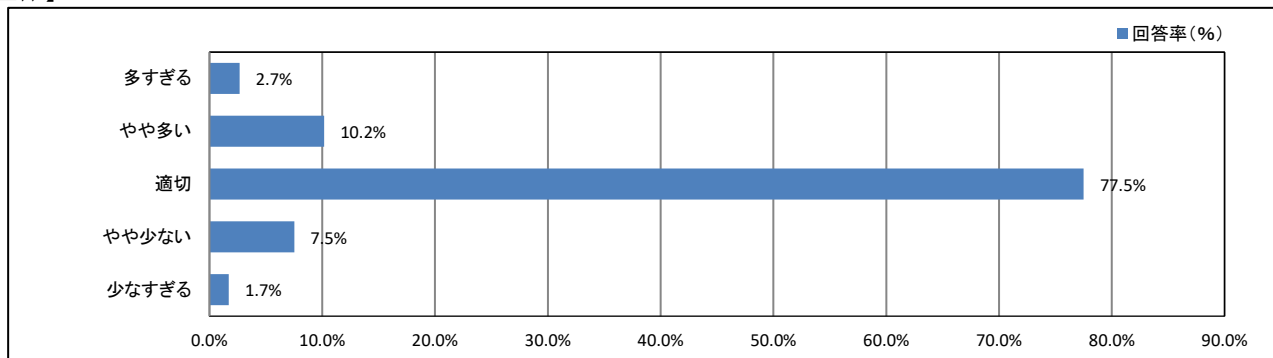
【所属学科等】



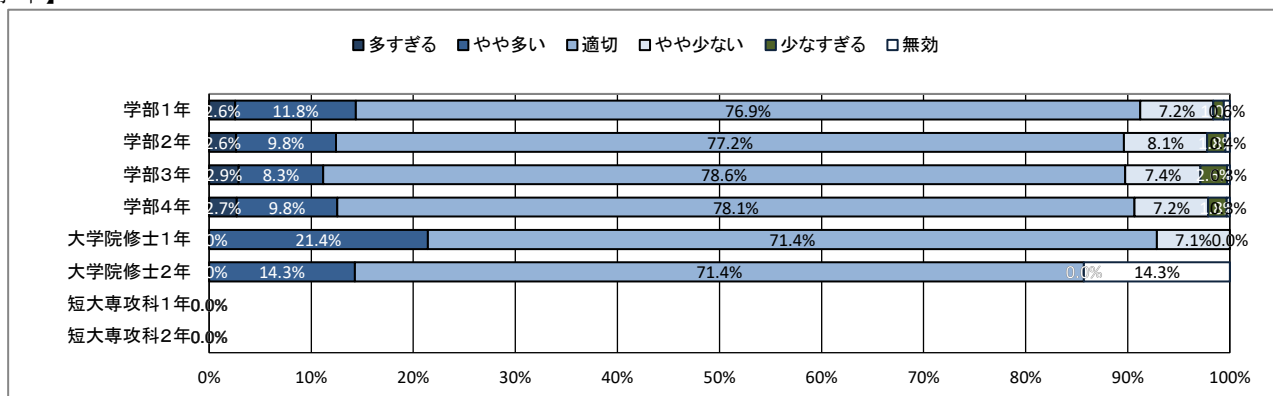
★ 大学からの情報提供について

51. 大学公式ホームページでの情報量は適切だと思いますか

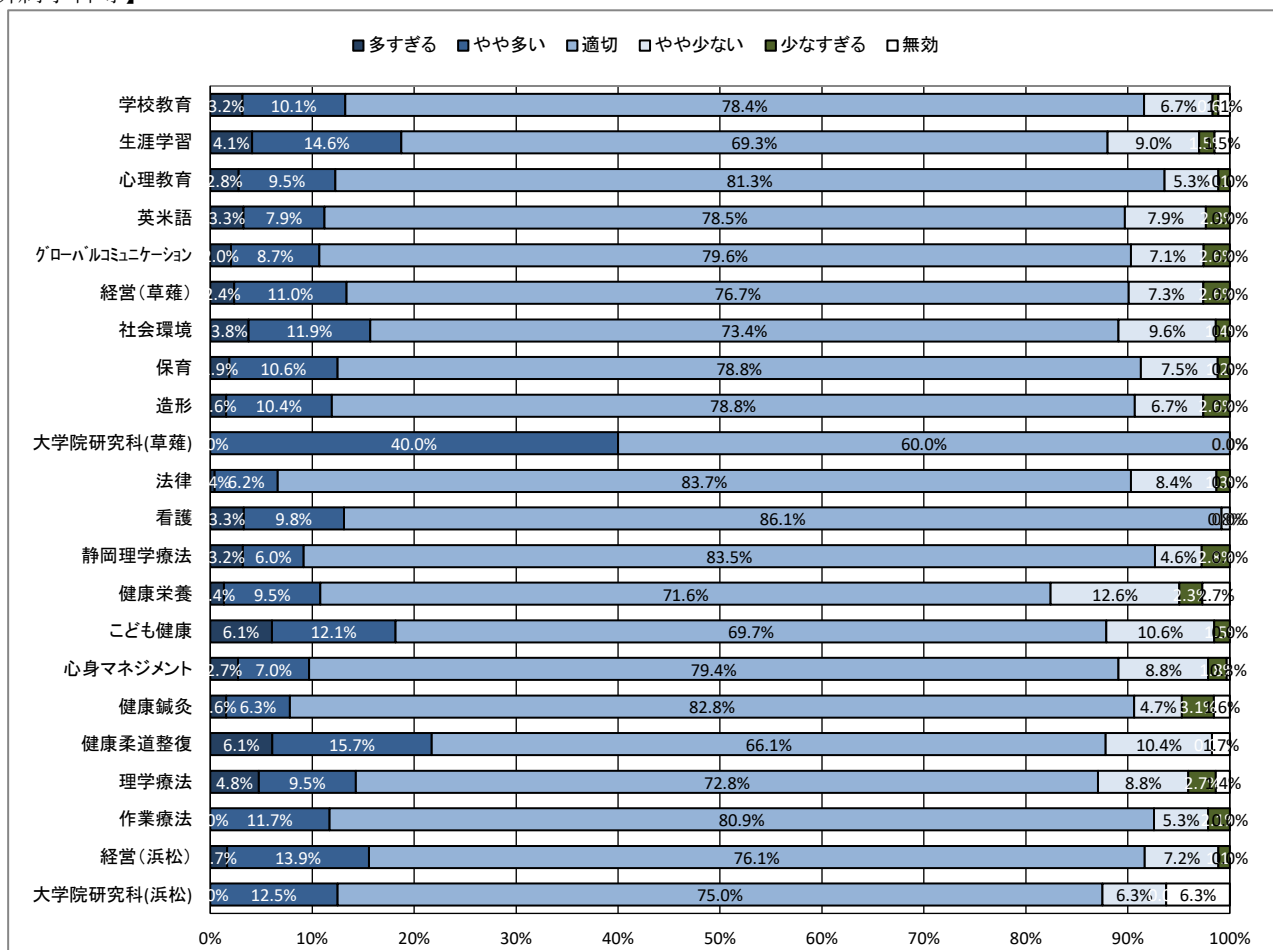
【全体】



【学年】



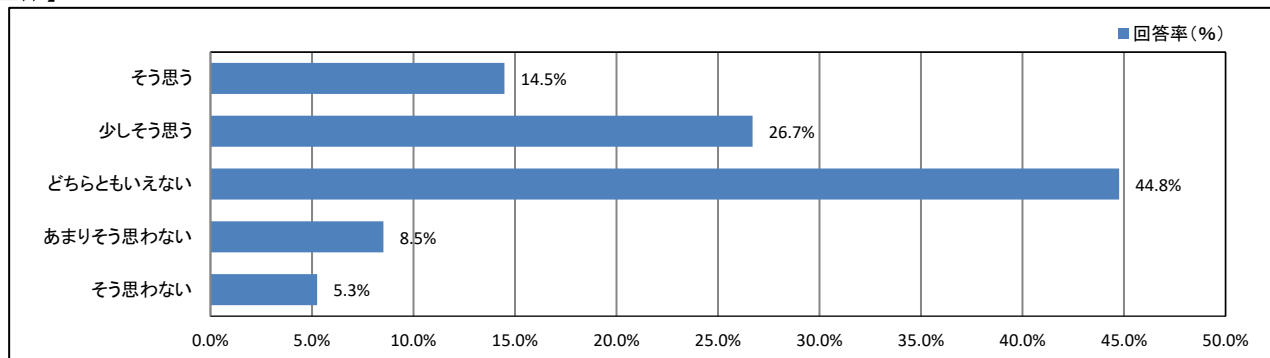
【所属学科等】



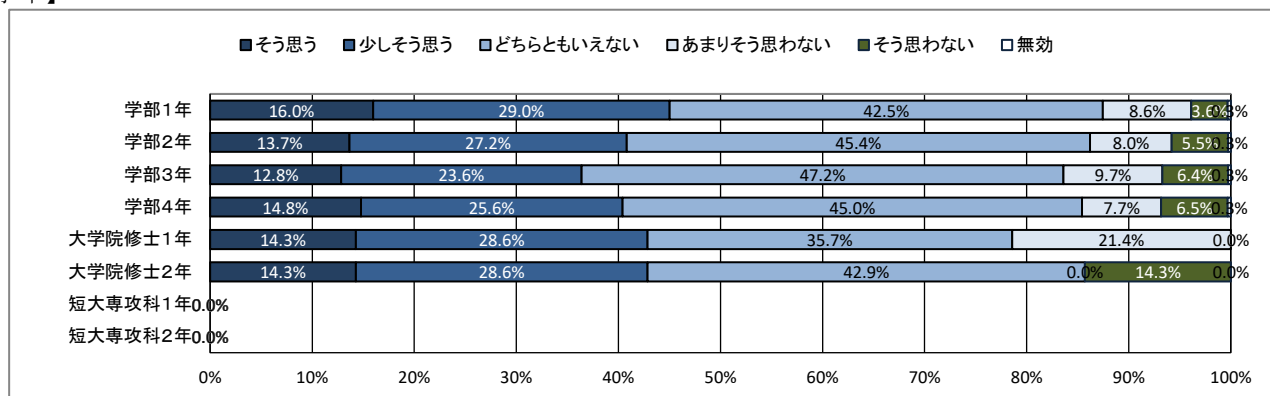
★ 大学からの情報提供について

52. 大学公式ホームページは分かりやすいですか

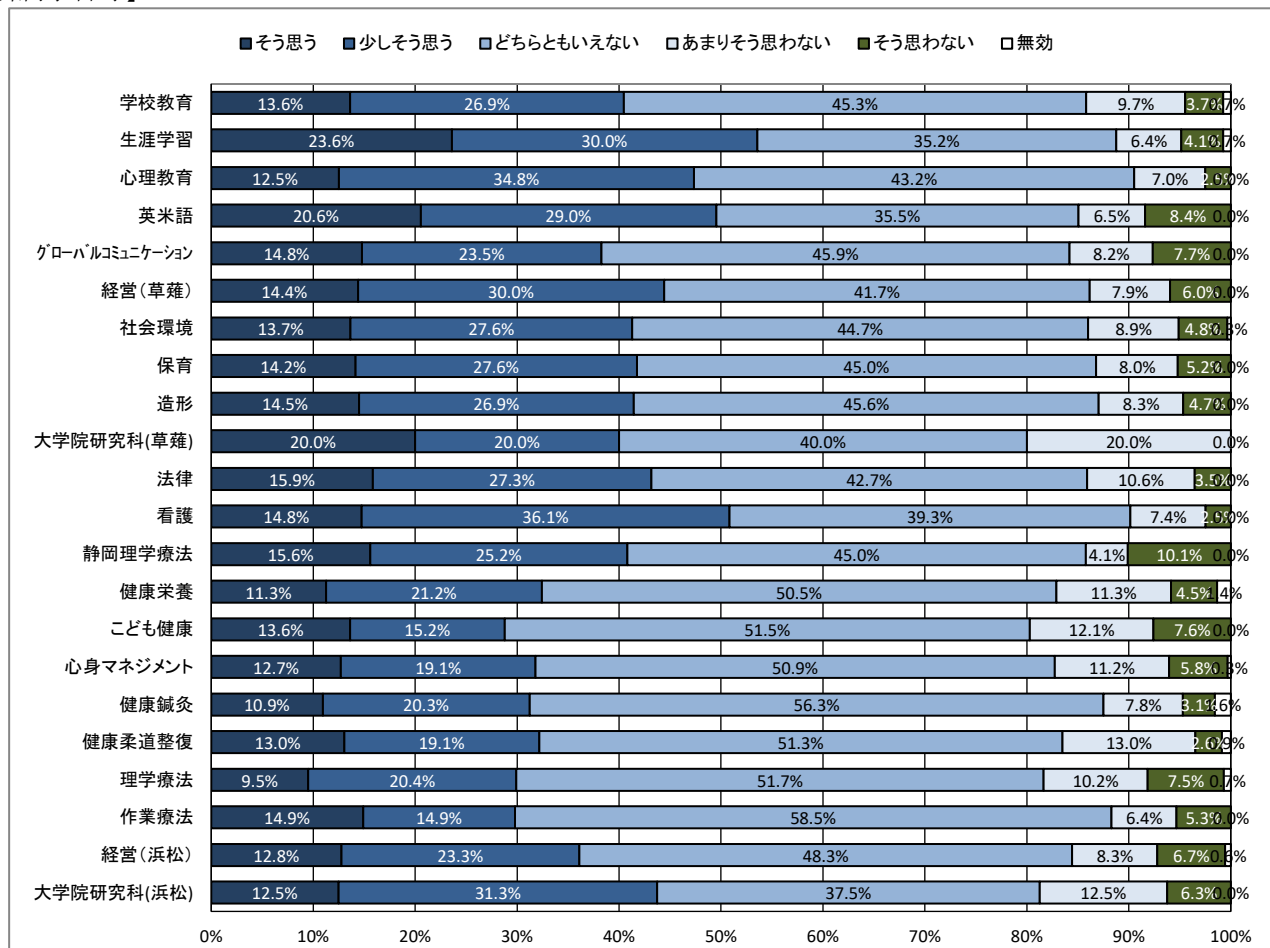
【全体】



【学年】



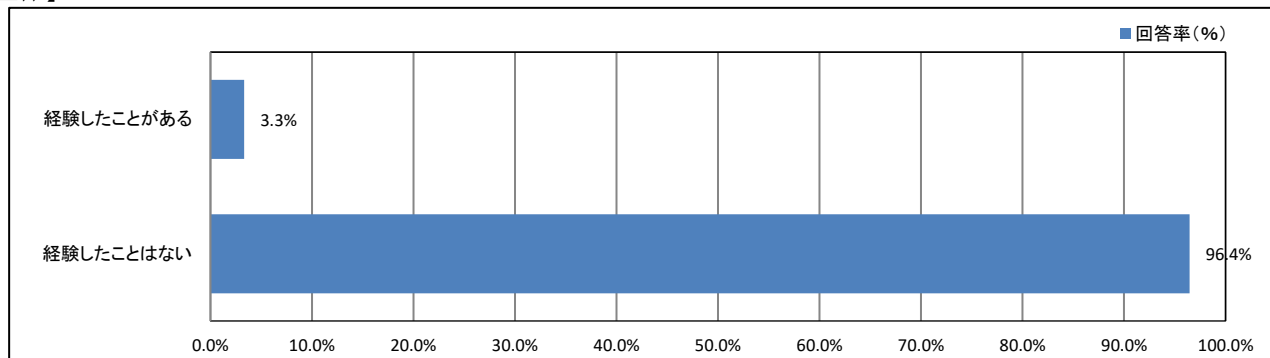
【所属学科等】



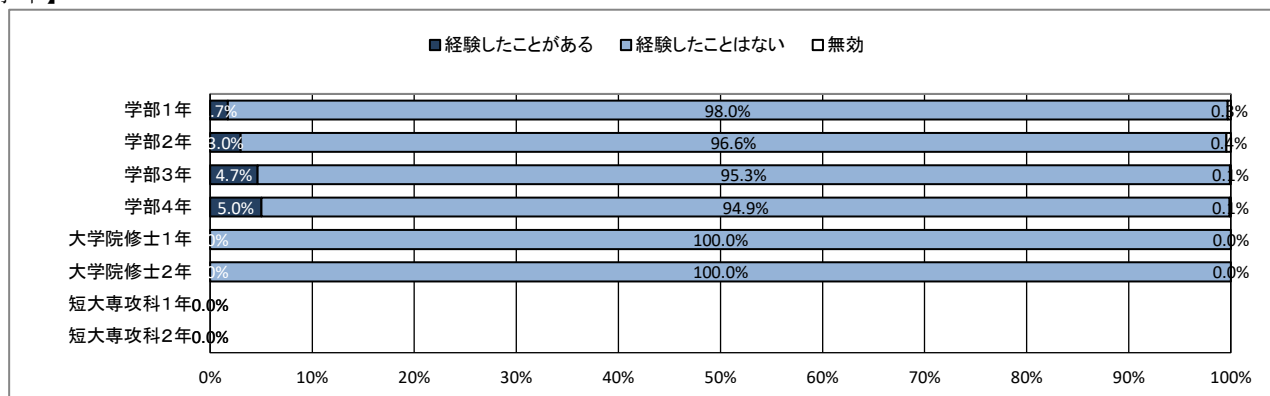
★ 入学後のトラブルについて

53. 学内の事故やケガ


【全体】



【学年】



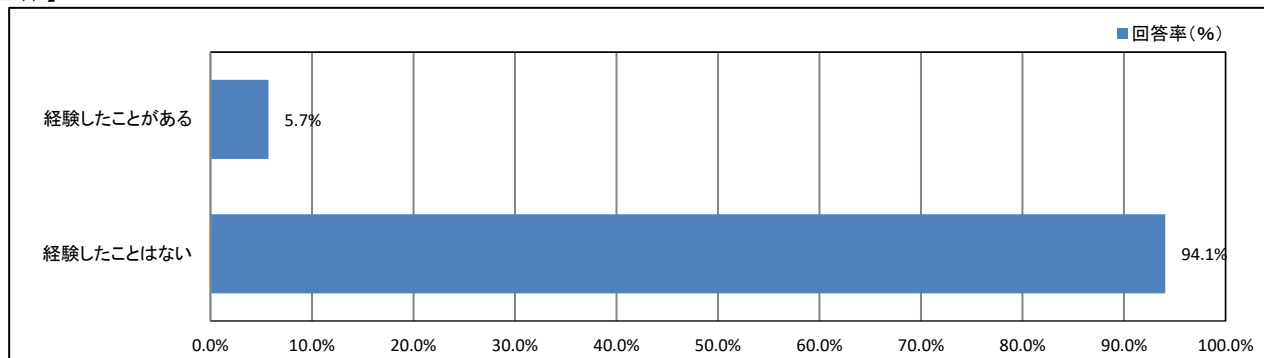
【所属学科等】



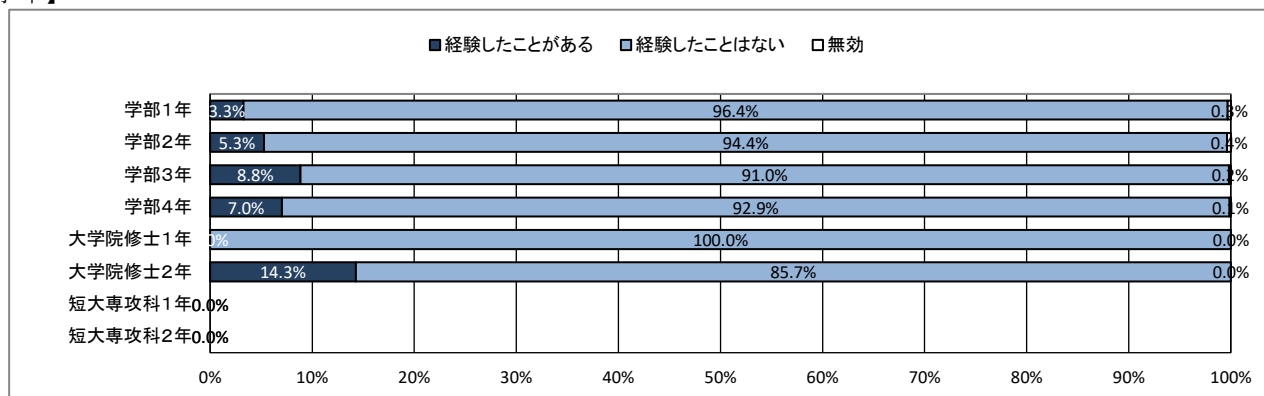
★ 入学後のトラブルについて

54. 通学中の事故やケガ

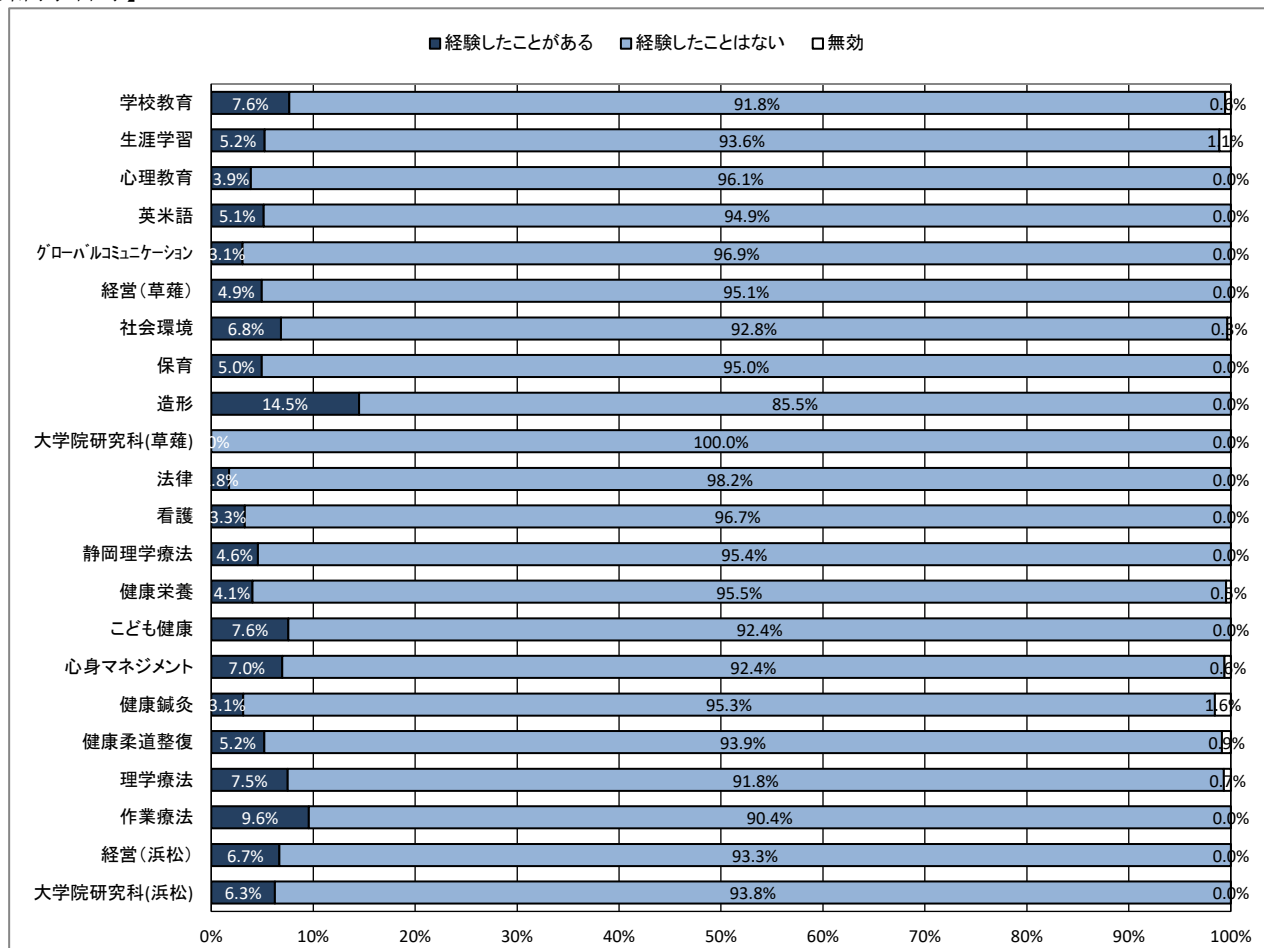
【全体】



【学年】



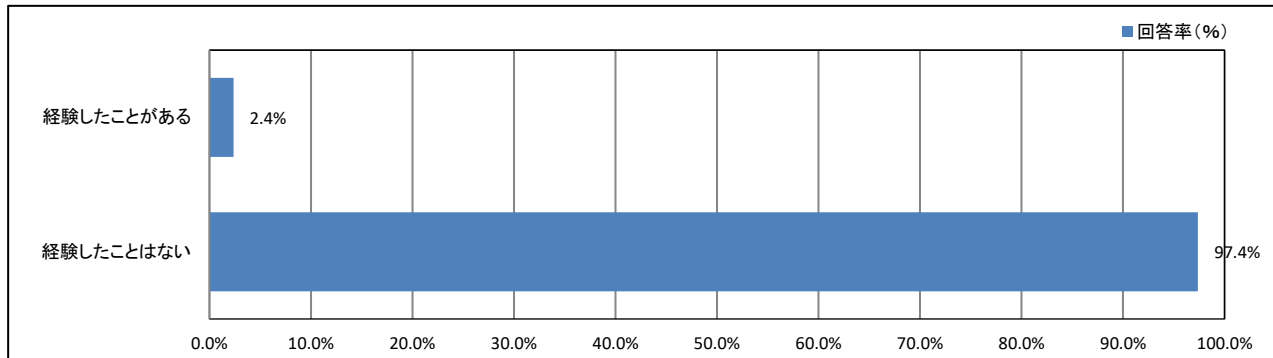
【所属学科等】



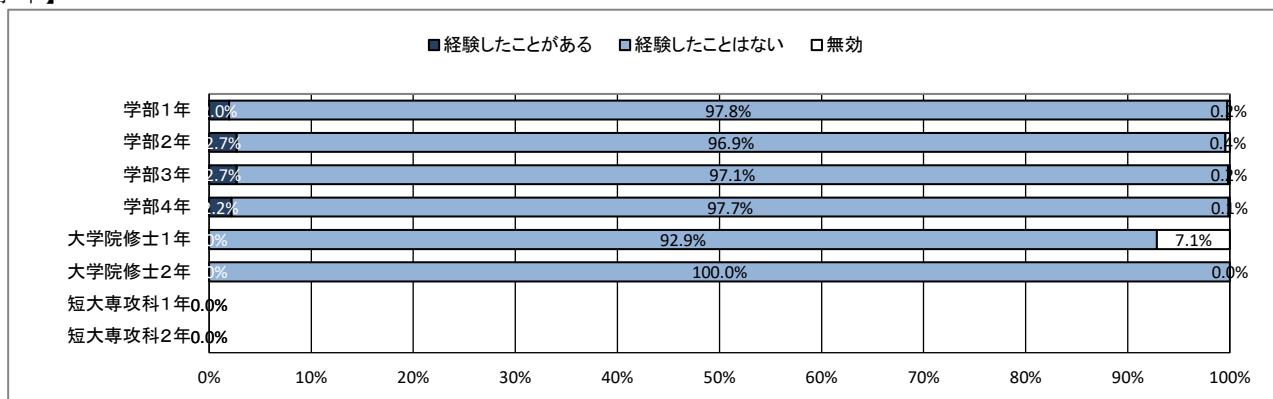
★ 入学後のトラブルについて

55. 学内での盗難被害

【全体】



【学年】



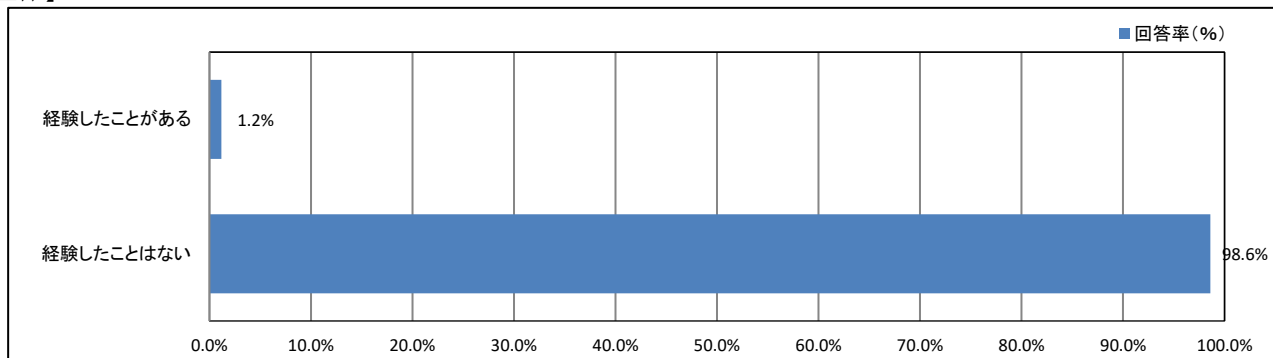
【所属学科等】



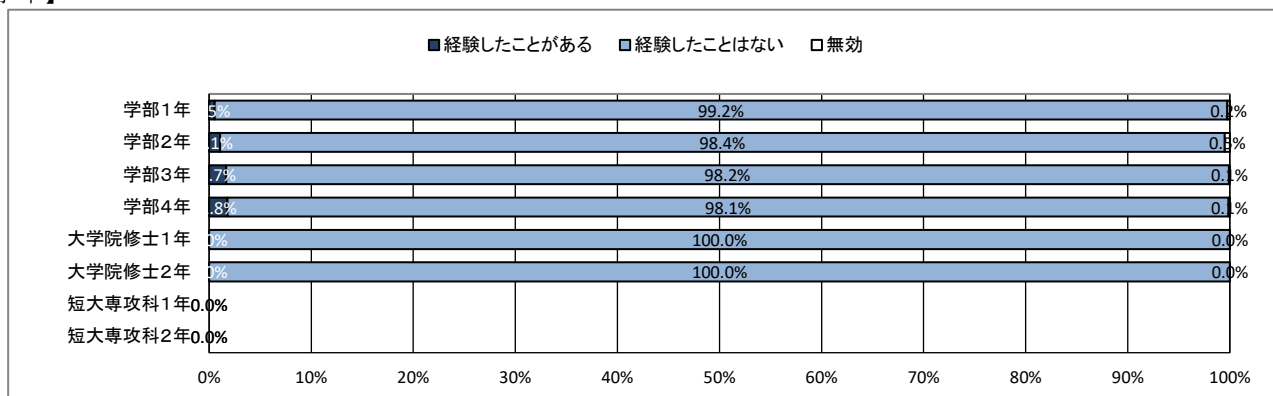
★ 入学後のトラブルについて

56. 学生同士のいじめやハラスメント、暴力

【全体】



【学年】



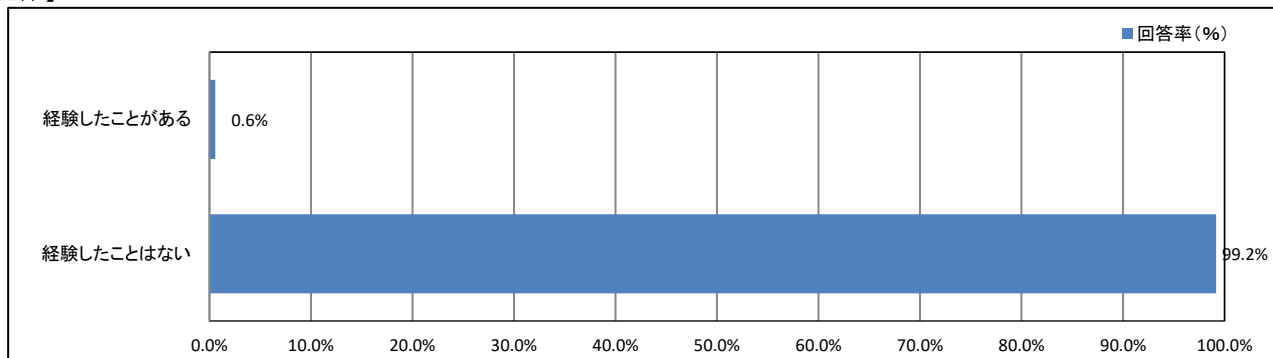
【所属学科等】



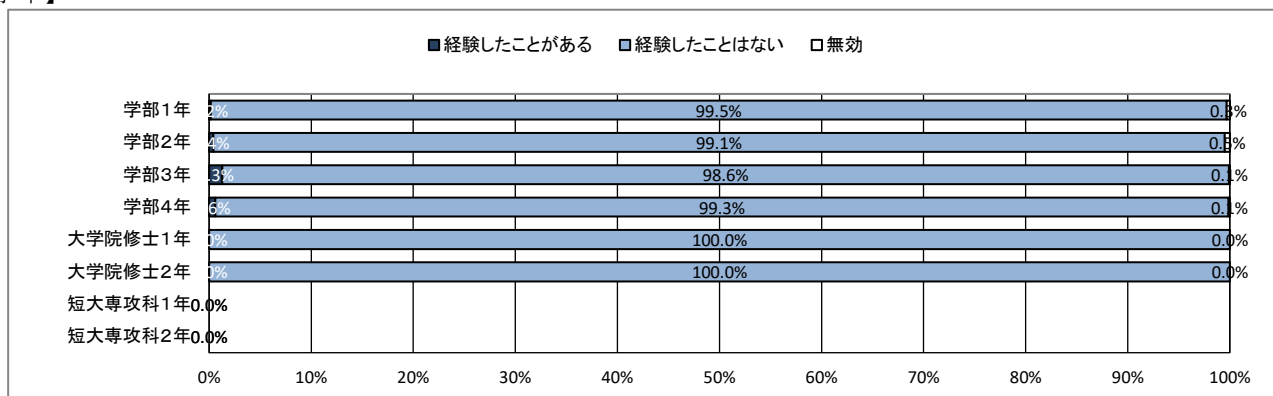
★ 入学後のトラブルについて

57. 飲酒の強要

【全体】



【学年】



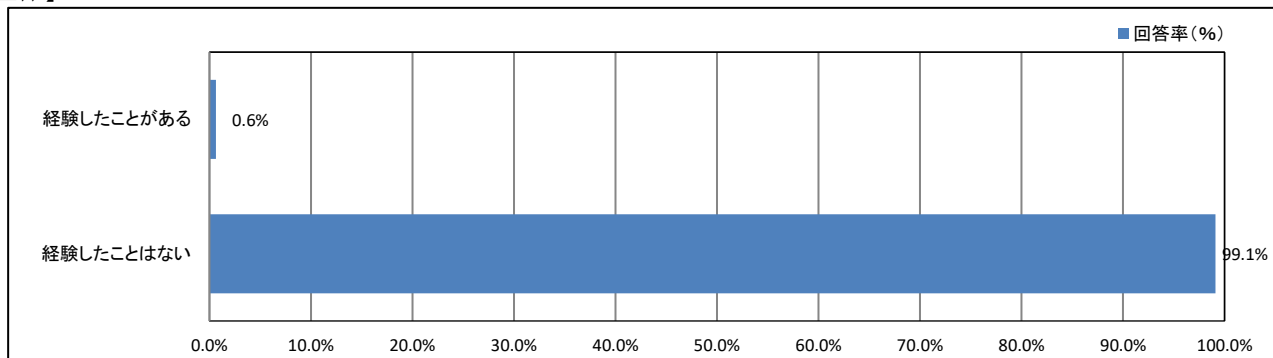
【所属学科等】



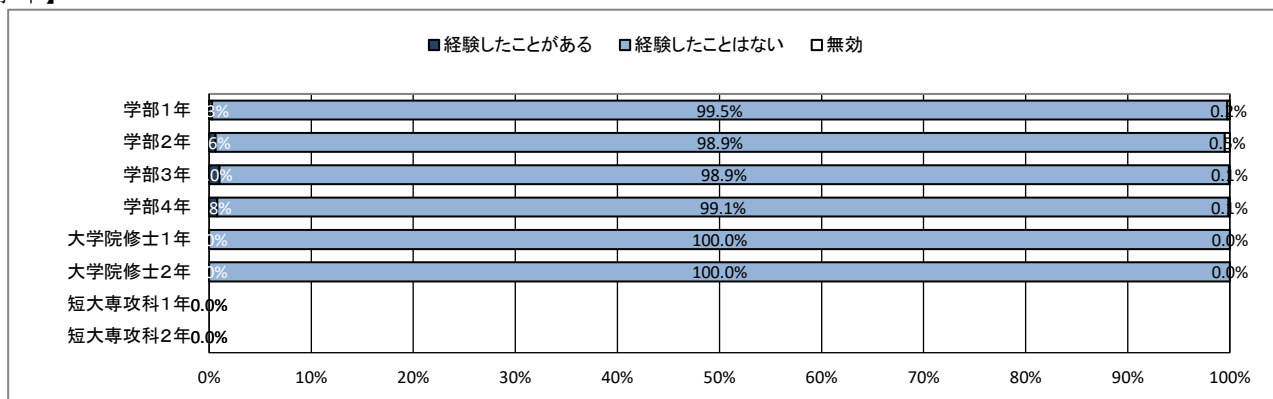
★ 入学後のトラブルについて

58. セクシャルハラスメント(性的いやがらせ)

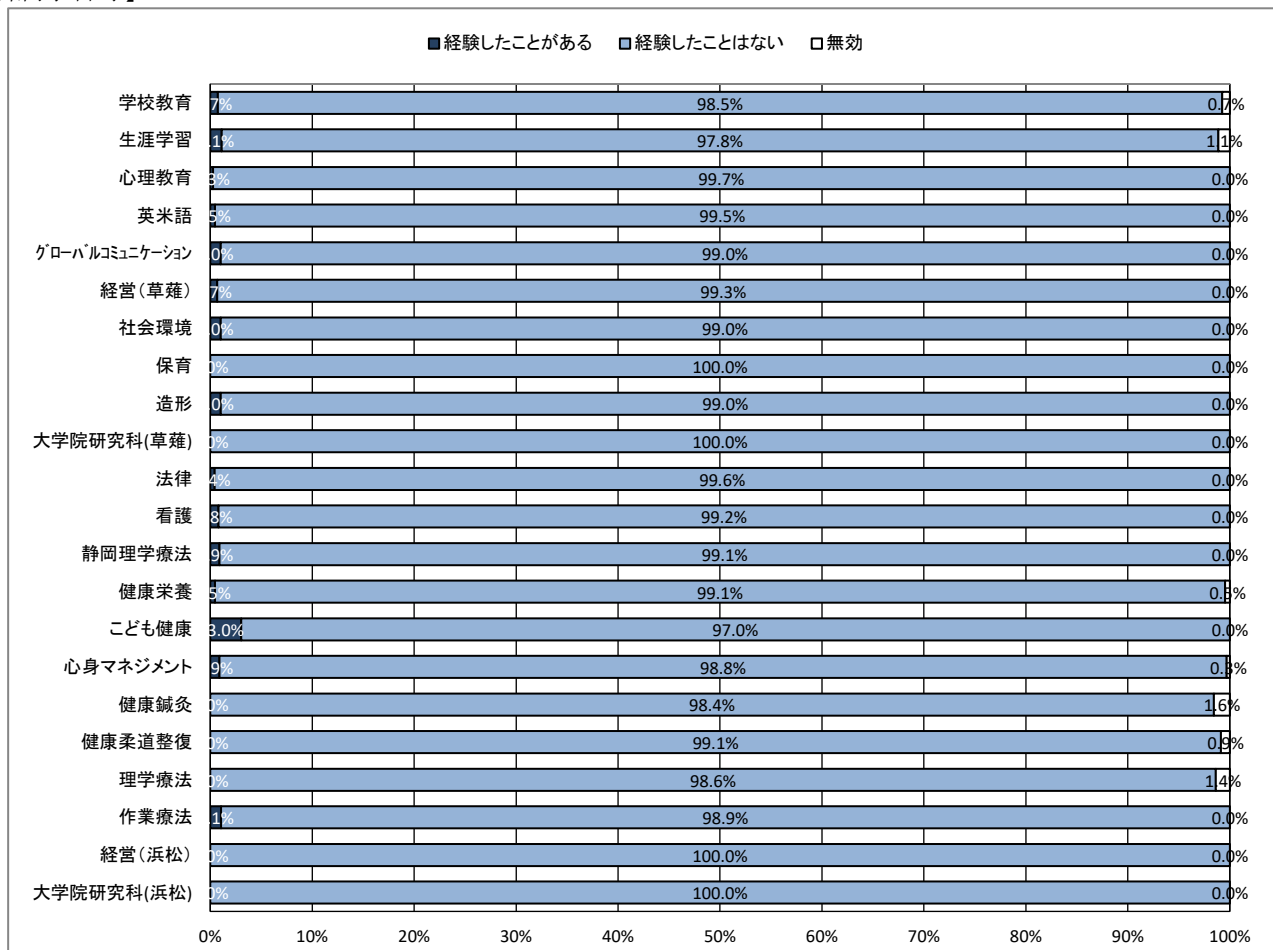
【全体】



【学年】



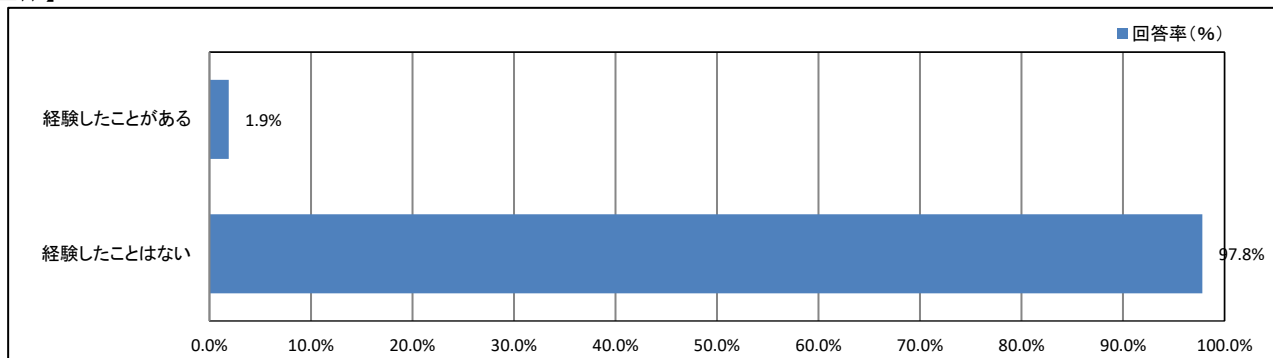
【所属学科等】



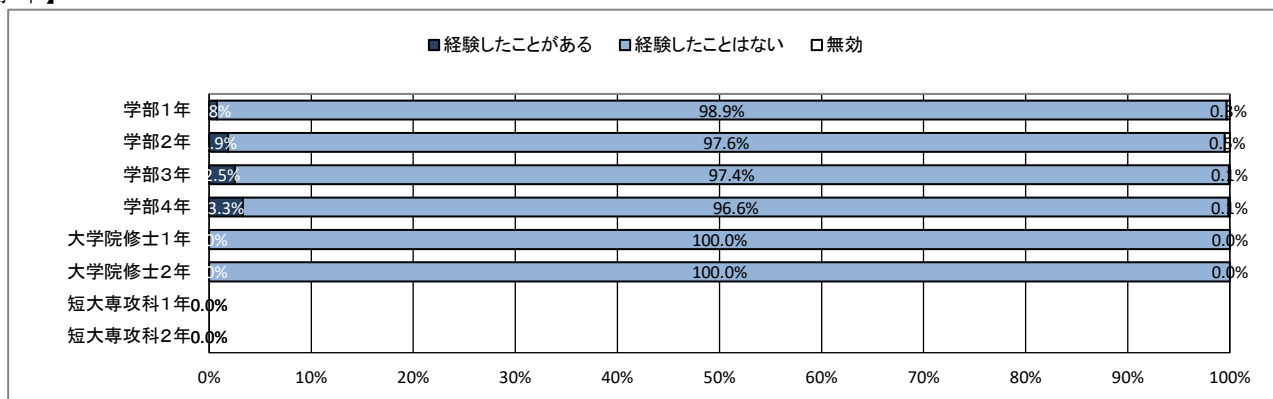
★ 入学後のトラブルについて

59. アカデミックハラスメント(教員からのいやがらせ)

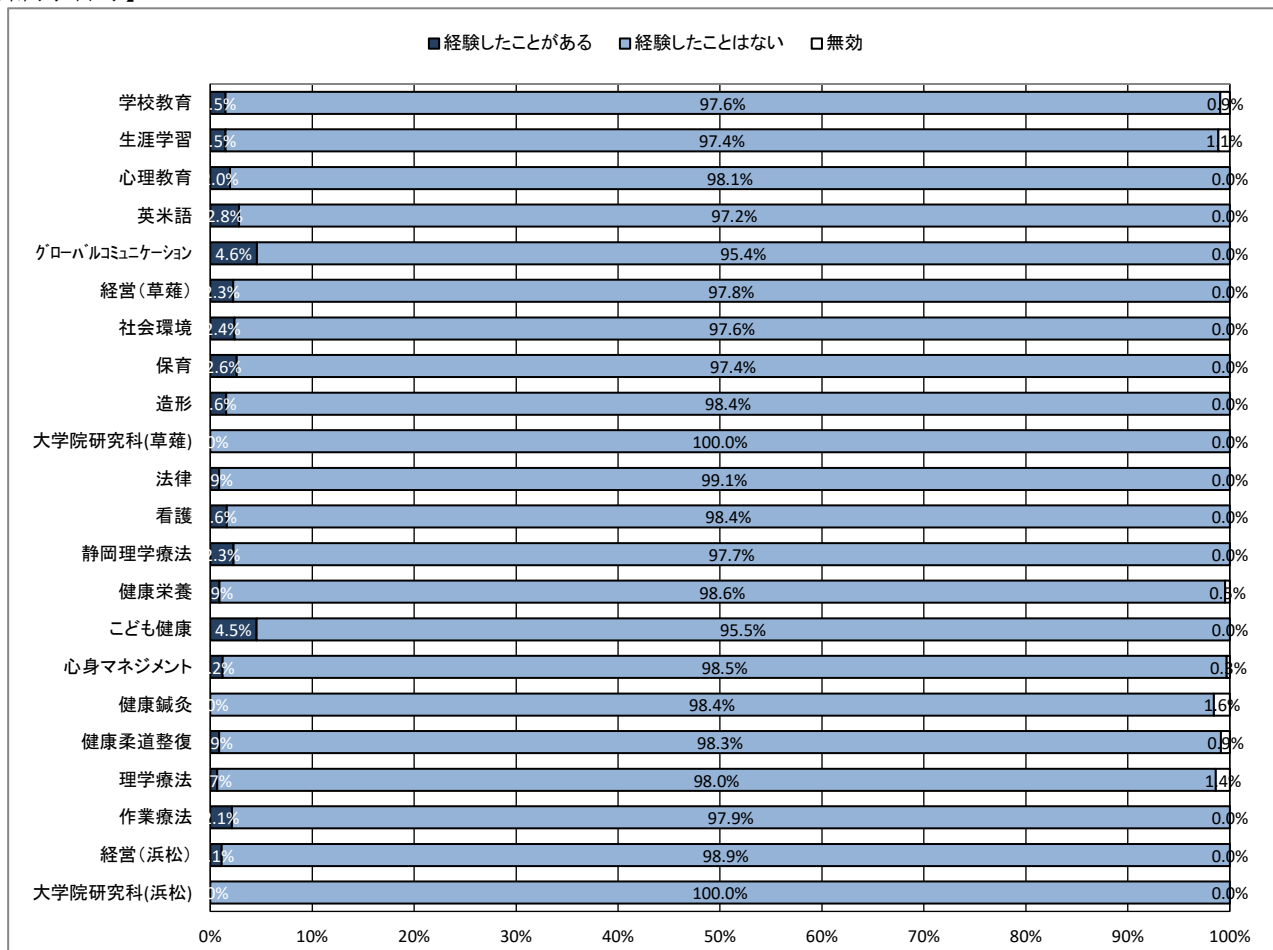
【全体】



【学年】



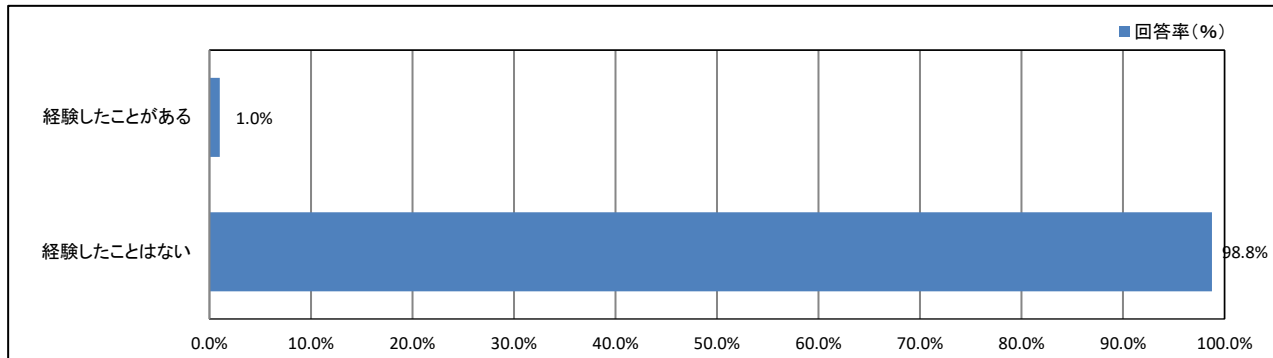
【所属学科等】



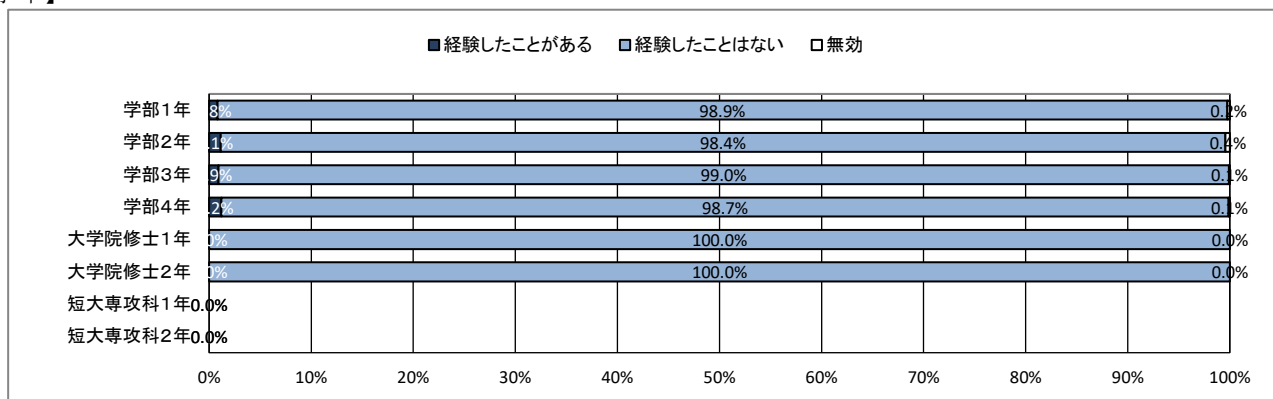
★ 入学後のトラブルについて

60. つきまとい、ストーカー被害

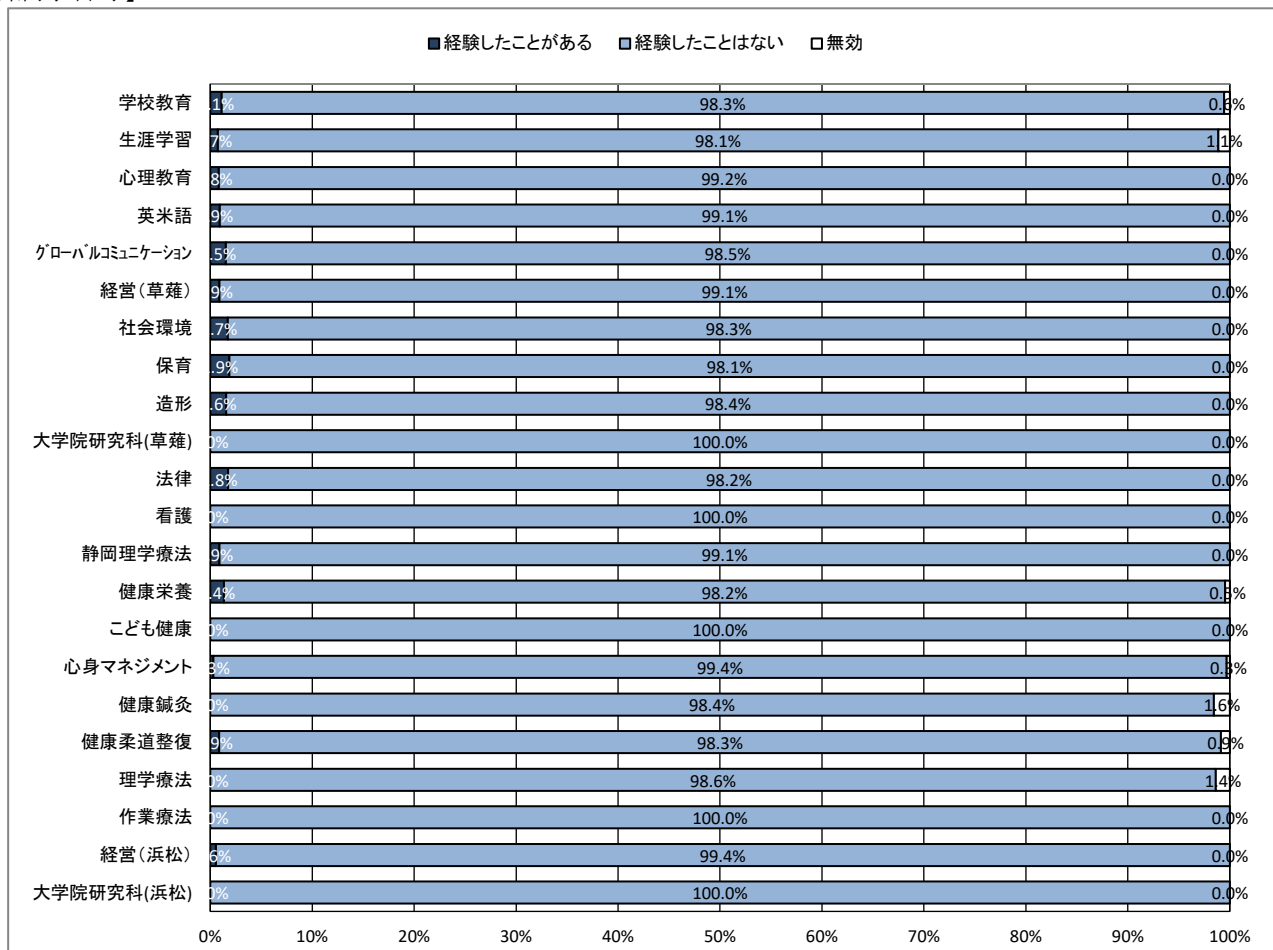
【全体】



【学年】



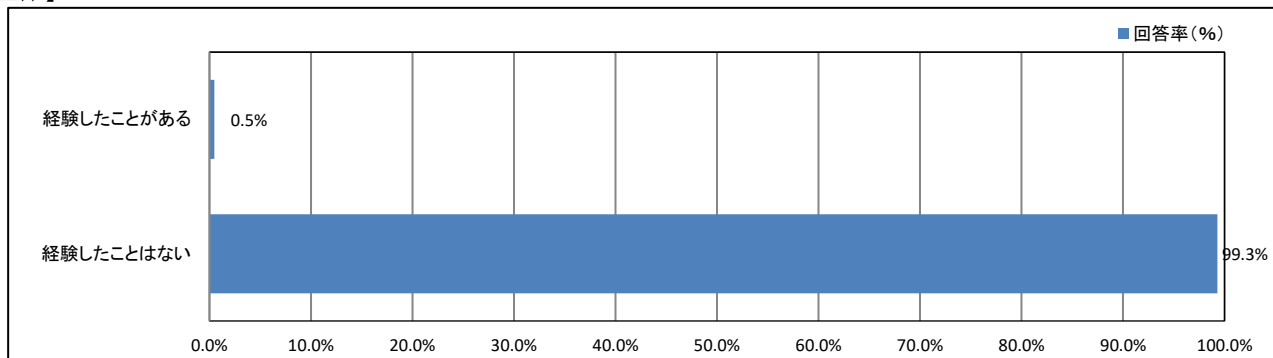
【所属学科等】



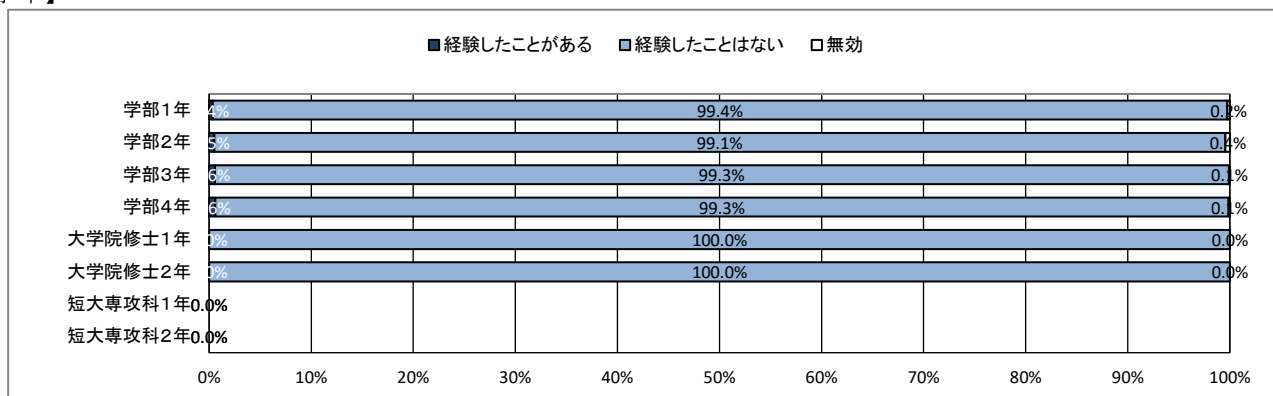
★ 入学後のトラブルについて

61. なりすましなどネット犯罪の被害

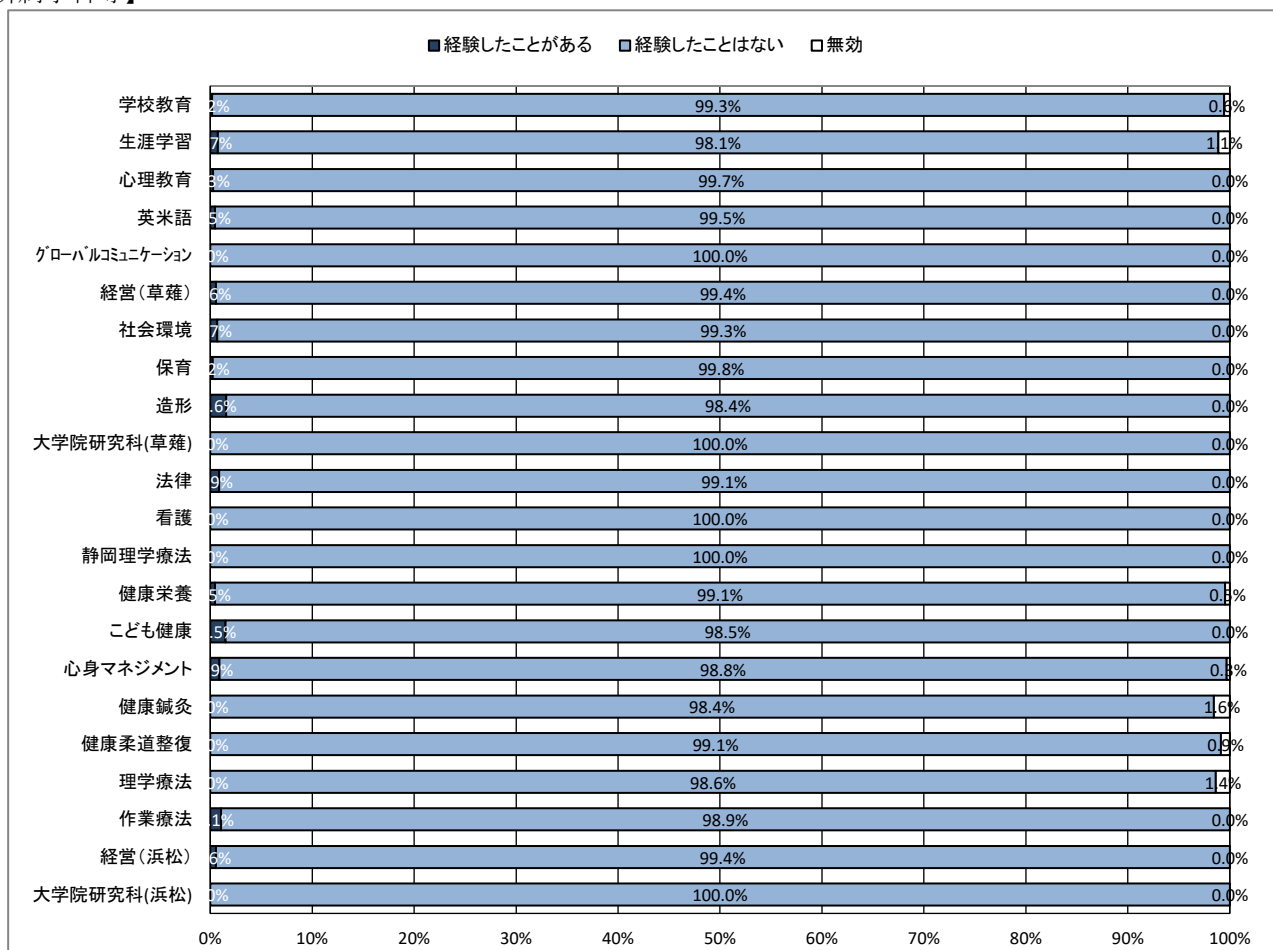
【全体】



【学年】



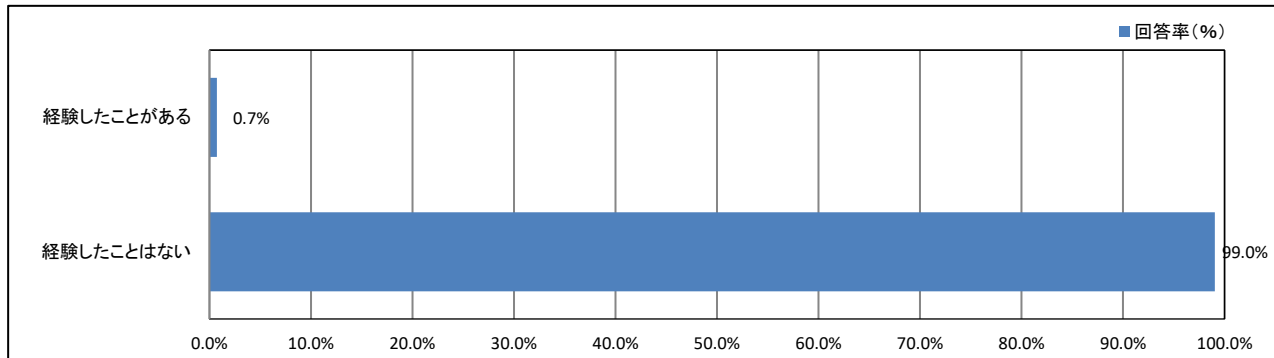
【所属学科等】



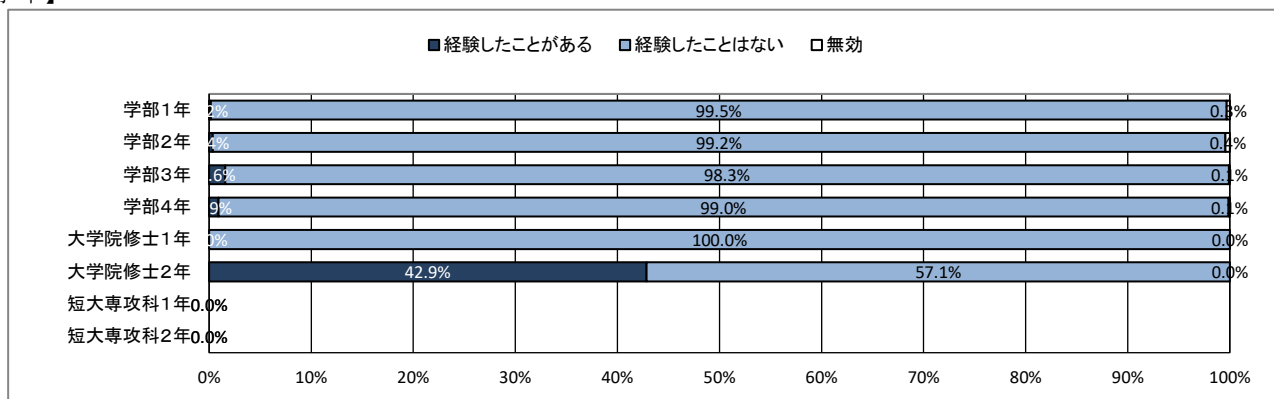
★ 入学後のトラブルについて

62. マルチ商法・悪徳商法の被害

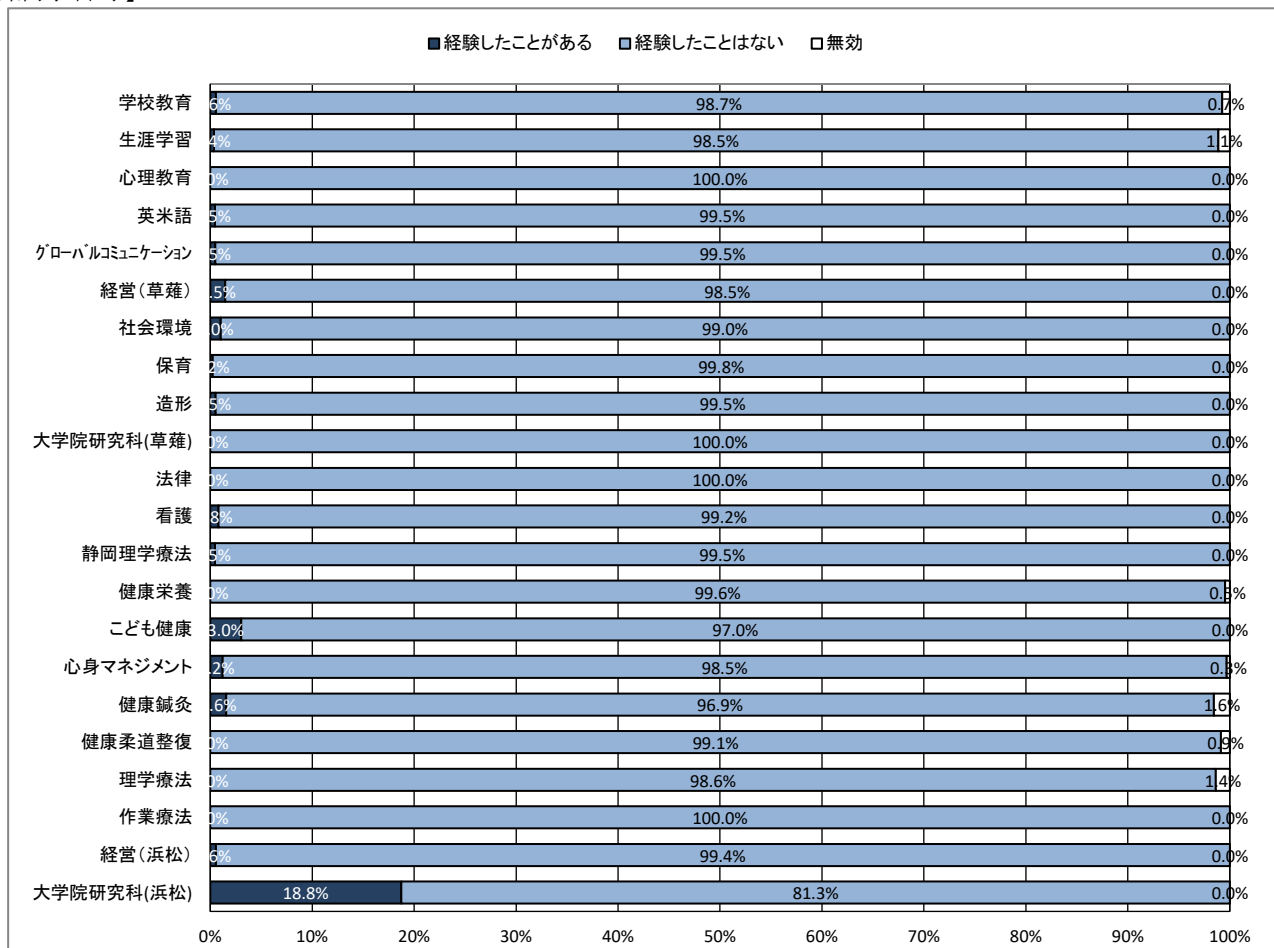
【全体】



【学年】



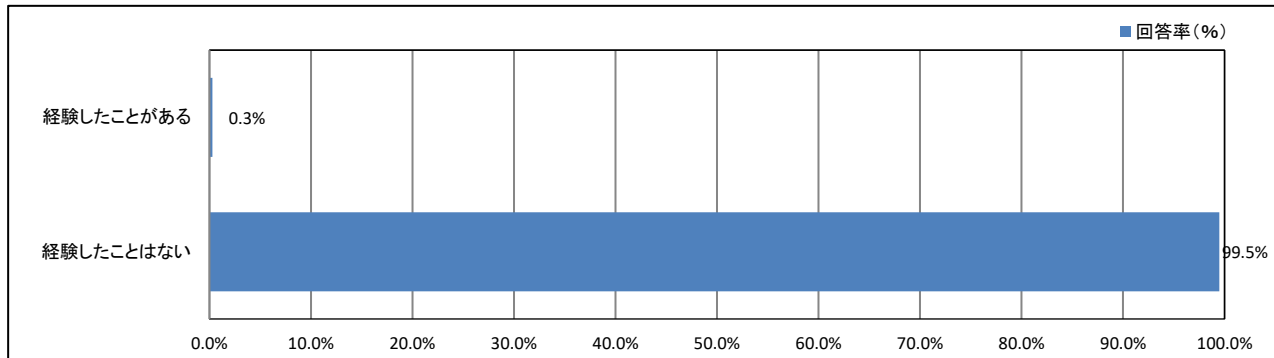
【所属学科等】



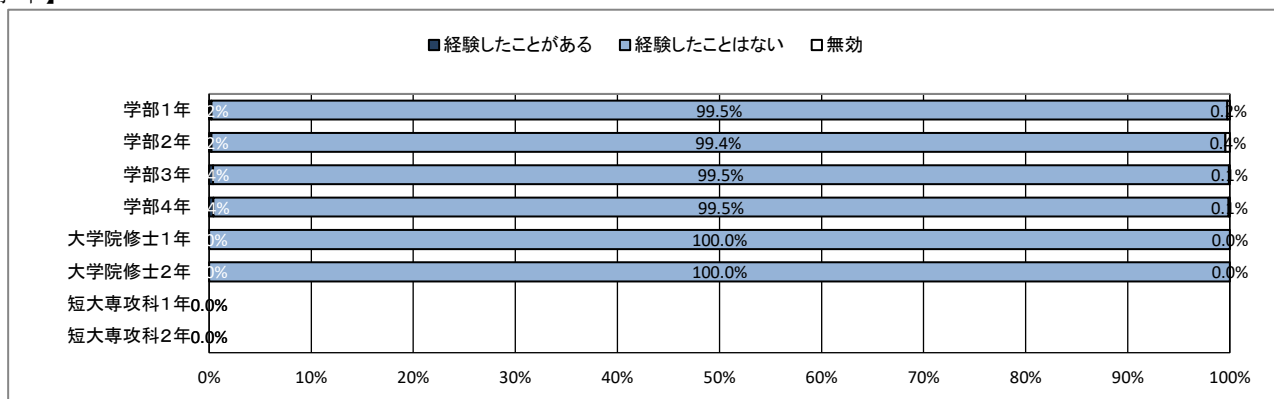
★ 入学後のトラブルについて

63. 違法薬物の使用の勧誘

【全体】



【学年】



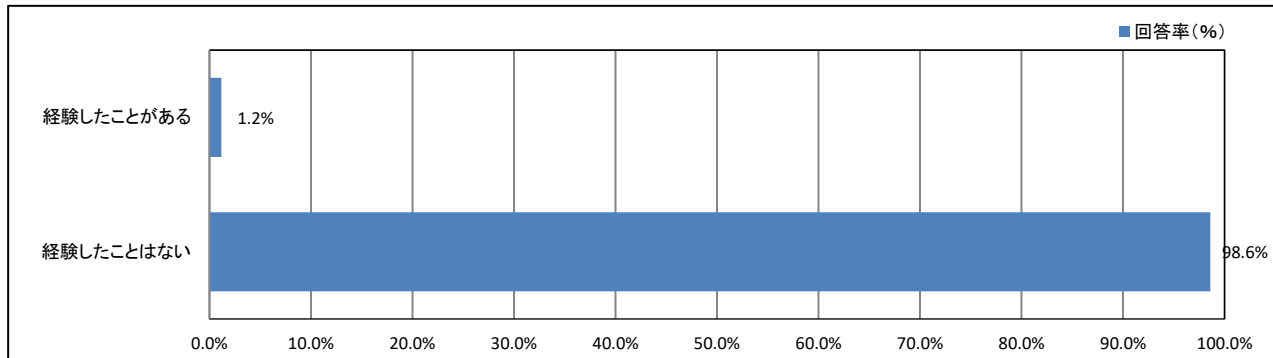
【所属学科等】



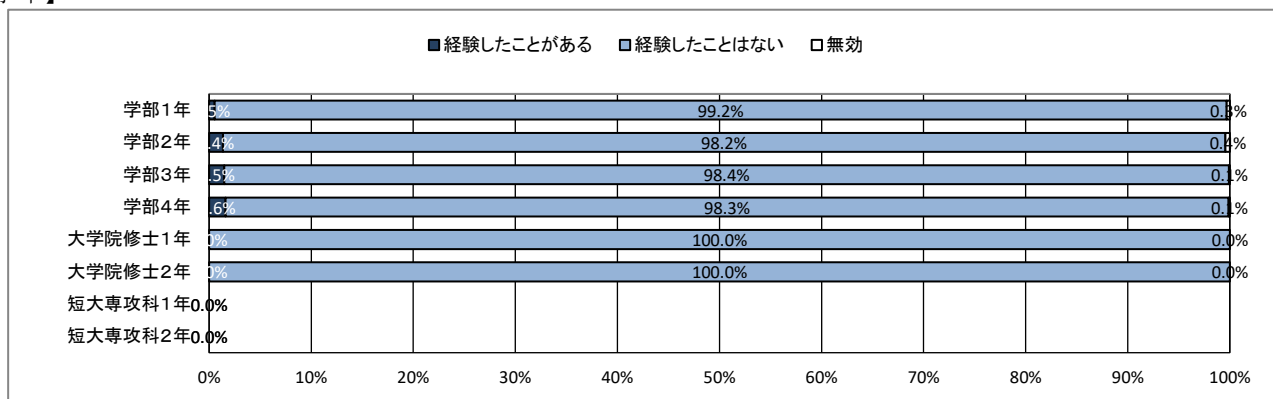
★ 入学後のトラブルについて

64. 望まない宗教活動への勧誘

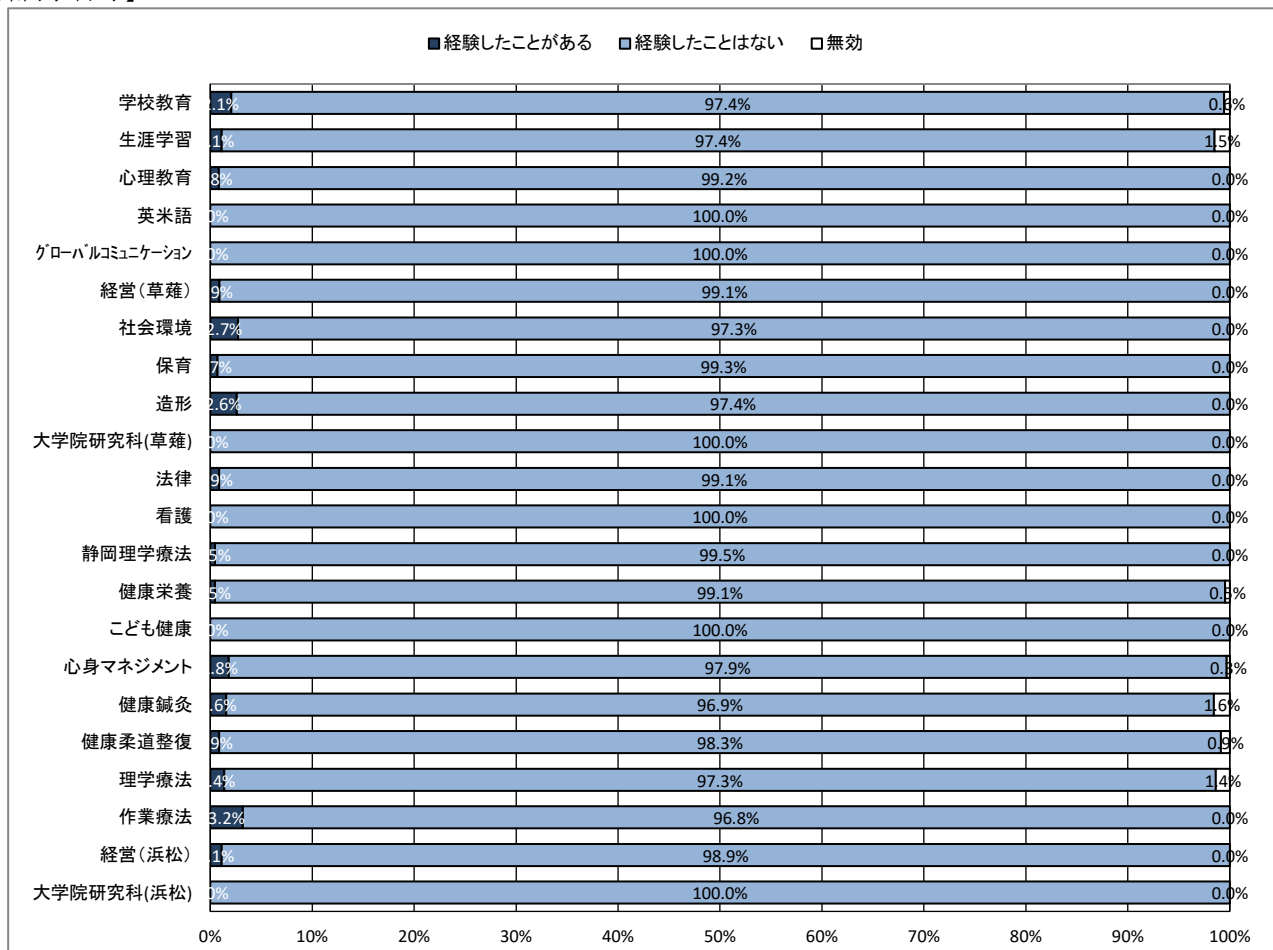
【全体】



【学年】



【所属学科等】



【資 料】

令和6年度 学生生活アンケート調査
データ集計表

★ プロフィール

1. あなたの性別

	男		女		回答しない		無効・無回答		合計	
	回答数	回答率(%)	回答数	回答率(%)	回答数	回答率(%)	回答数	回答率(%)	回答数	回答率(%)
全体	2,565	49.5%	2,563	49.5%	49	0.9%	0	0.0%	5,177	100.0%

2. あなたの学年

	学部1年		学部2年		学部3年		学部4年		大学院修士1年		大学院修士2年		短大専攻科1年		短大専攻科2年	
	回答数	回答率(%)	回答数	回答率(%)	回答数	回答率(%)	回答数	回答率(%)	回答数	回答率(%)	回答数	回答率(%)	回答数	回答率(%)	回答数	回答率(%)
全体	1,677	32.5%	1,399	27.1%	1,074	20.8%	995	19.3%	14	0.3%	7	0.1%	0	0.0%	0	0.0%
	無効・無回答		合計													
	回答数	回答率(%)	回答数	回答率(%)												
全体	0	0.0%	5,166	100.0%												

3. あなたの所属学科等

	学校教育		生涯学習		心理教育		英米語		グローバル コミュニケーション		経営(草薙)		社会環境		保育	
	回答数	回答率(%)	回答数	回答率(%)	回答数	回答率(%)	回答数	回答率(%)	回答数	回答率(%)	回答数	回答率(%)	回答数	回答率(%)	回答数	回答率(%)
全体	536	10.4%	267	5.2%	359	6.9%	214	4.1%	196	3.8%	889	17.2%	293	5.7%	424	8.2%
	造形		大学院研究科(草薙)		法律		看護		静岡理学療法		健康栄養		こども健康		心身マネジメント	
	回答数	回答率(%)	回答数	回答率(%)	回答数	回答率(%)	回答数	回答率(%)	回答数	回答率(%)	回答数	回答率(%)	回答数	回答率(%)	回答数	回答率(%)
全体	193	3.7%	5	0.1%	227	4.4%	122	2.4%	218	4.2%	222	4.3%	66	1.3%	330	6.4%
	健康鍼灸		健康柔道整復		理学療法		作業療法		経営(浜松)		大学院研究科(浜松)		無効・無回答		合計	
	回答数	回答率(%)	回答数	回答率(%)	回答数	回答率(%)	回答数	回答率(%)	回答数	回答率(%)	回答数	回答率(%)	回答数	回答率(%)	回答数	回答率(%)
全体	64	1.2%	115	2.2%	147	2.8%	94	1.8%	180	3.5%	16	0.3%	0	0.0%	5,177	100.0%

4. アルバイトによる授業料等負担の有無

	授業料等の全額を アルバイトで負担して いる		授業料等の一部を アルバイトで補って いる		アルバイトでの授業料 等負担はしていない		アルバイトは していない		無効・無回答		合計	
	回答数	回答率(%)	回答数	回答率(%)	回答数	回答率(%)	回答数	回答率(%)	回答数	回答率(%)	回答数	回答率(%)
全体	40	0.8%	753	14.5%	3,690	71.3%	683	13.2%	11	0.2%	5,177	100.0%

5. 奨学金による授業料等負担の有無

	授業料等の全額を 奨学金で負担して いる		授業料等の一部を 奨学金で補って いる		奨学金での授業料 等負担はしていない		奨学金は利用 していない		無効・無回答		合計	
	回答数	回答率(%)	回答数	回答率(%)	回答数	回答率(%)	回答数	回答率(%)	回答数	回答率(%)	回答数	回答率(%)
全体	518	10.0%	1,645	31.8%	316	6.1%	2,685	51.9%	13	0.3%	5,177	100.0%

★ 日常生活について

6. 居住形態について

	親と同居(実家)		一人暮らし		きょうだいと同居		親戚・知人宅		その他		無効・無回答		合計	
	回答数	回答率(%)	回答数	回答率(%)	回答数	回答率(%)	回答数	回答率(%)	回答数	回答率(%)	回答数	回答率(%)	回答数	回答率(%)
全体	4,287	82.8%	781	15.1%	18	0.3%	42	0.8%	49	0.9%	0	0.0%	5,177	100.0%

7. 通常の通学手段について(あてはまるものすべてにマークしてください)

	徒歩		自転車		原付・バイク		自家用車 (自ら運転)		自家用車 (家族による送迎)		路線バス		学園バス		電車 (JR 在来線)	
	回答数	回答率(%)	回答数	回答率(%)	回答数	回答率(%)	回答数	回答率(%)	回答数	回答率(%)	回答数	回答率(%)	回答数	回答率(%)	回答数	回答率(%)
全体	2,036	39.3%	2,055	39.7%	310	6.0%	910	17.6%	561	10.8%	659	12.7%	474	9.2%	2,915	56.3%
	電車(私鉄)		新幹線		その他		無効・無回答		合計							
	回答数	回答率(%)	回答数	回答率(%)	回答数	回答率(%)	回答数	回答率(%)	回答数	回答率(%)						
全体	397	7.7%	102	2.0%	13	0.3%	1	0.0%	5,177	100.0%						

8. 通学時間について(片道)

	15分以内		30分以内		1時間以内		1時間30分以内		2時間以内		2時間以上		無効・無回答		合計	
	回答数	回答率(%)	回答数	回答率(%)	回答数	回答率(%)	回答数	回答率(%)	回答数	回答率(%)	回答数	回答率(%)	回答数	回答率(%)	回答数	回答率(%)
全体	763	14.7%	907	17.5%	1,581	30.5%	1,193	23.0%	525	10.1%	205	4.0%	3	0.1%	5,177	100.0%

9. 朝食について

	毎日食べている		週に4～5回程度		週に2～3回程度		ほとんど食べない		無効・無回答		合計	
	回答数	回答率(%)	回答数	回答率(%)	回答数	回答率(%)	回答数	回答率(%)	回答数	回答率(%)	回答数	回答率(%)
全体	2,716	52.5%	904	17.5%	612	11.8%	939	18.1%	6	0.1%	5,177	100.0%

10. 平日の平均睡眠時間

	8時間以上		7時間程度		6時間程度		5時間程度		4時間未満		無効・無回答		合計	
	回答数	回答率(%)	回答数	回答率(%)	回答数	回答率(%)	回答数	回答率(%)	回答数	回答率(%)	回答数	回答率(%)	回答数	回答率(%)
全体	258	5.0%	1,498	28.9%	2,149	41.5%	1,099	21.2%	169	3.3%	4	0.1%	5,177	100.0%

11. 週末(土日)の過ごし方(最も多い活動)

	学習 (授業を含む)		クラブ・ サークル活動		アルバイト		ボランティア		趣味の活動		友人との交際		息抜き、その他	
	回答数	回答率(%)	回答数	回答率(%)	回答数	回答率(%)	回答数	回答率(%)	回答数	回答率(%)	回答数	回答率(%)	回答数	回答率(%)
全体	101	2.0%	338	6.5%	2,673	51.6%	22	0.4%	825	15.9%	340	6.6%	796	15.4%
	無効・無回答		合計											
	回答数	回答率(%)	回答数	回答率(%)										
全体	82	1.6%	5,177	100.0%										

12. 喫煙について

	毎日 喫煙している		たまに喫煙する ことがある		喫煙はしない		無効・無回答		合計	
	回答数	回答率(%)	回答数	回答率(%)	回答数	回答率(%)	回答数	回答率(%)	回答数	回答率(%)
全体	165	3.2%	152	2.9%	4,679	90.4%	181	3.5%	5,177	100.0%

★ 平日の過ごし方について

13. 1日の学修時間(授業時間を除く)

	5時間以上		4時間程度		3時間程度		2時間程度		1時間程度		30分程度		ほとんど行わない	
	回答数	回答率(%)	回答数	回答率(%)	回答数	回答率(%)	回答数	回答率(%)	回答数	回答率(%)	回答数	回答率(%)	回答数	回答率(%)
全体	39	0.8%	64	1.2%	207	4.0%	627	12.1%	1,479	28.6%	1,125	21.7%	1,620	31.3%
	無効・無回答		合計											
	回答数	回答率(%)	回答数	回答率(%)										
全体	16	0.3%	5,177	100.0%										

14. クラブ・サークル活動

	5時間以上		4時間程度		3時間程度		2時間程度		1時間程度		30分程度		ほとんど行わない	
	回答数	回答率(%)	回答数	回答率(%)	回答数	回答率(%)	回答数	回答率(%)	回答数	回答率(%)	回答数	回答率(%)	回答数	回答率(%)
全体	45	0.9%	111	2.1%	360	7.0%	493	9.5%	309	6.0%	183	3.5%	3,643	70.4%
	無効・無回答		合計											
	回答数	回答率(%)	回答数	回答率(%)										
全体	33	0.6%	5,177	100.0%										

15. アルバイト

	5時間以上		4時間程度		3時間程度		2時間程度		1時間程度		30分程度		ほとんど行わない	
	回答数	回答率(%)	回答数	回答率(%)	回答数	回答率(%)	回答数	回答率(%)	回答数	回答率(%)	回答数	回答率(%)	回答数	回答率(%)
全体	1,422	27.5%	1,368	26.4%	880	17.0%	311	6.0%	130	2.5%	24	0.5%	1,021	19.7%
	無効・無回答		合計											
	回答数	回答率(%)	回答数	回答率(%)										
全体	21	0.4%	5,177	100.0%										

16. ゲーム・LINE・SNS

	5時間以上		4時間程度		3時間程度		2時間程度		1時間程度		30分程度		ほとんど行わない	
	回答数	回答率(%)	回答数	回答率(%)	回答数	回答率(%)	回答数	回答率(%)	回答数	回答率(%)	回答数	回答率(%)	回答数	回答率(%)
全体	1,287	24.9%	926	17.9%	1,424	27.5%	978	18.9%	395	7.6%	76	1.5%	64	1.2%
	無効・無回答		合計											
	回答数	回答率(%)	回答数	回答率(%)										
全体	27	0.5%	5,177	100.0%										

★ 学修の状況について

17. これまで履修した授業の内容は、おおむね理解できた

	そう思う		少しそう思う		どちらとも言えない		あまりそう思わない		そう思わない		無効・無回答		合計	
	回答数	回答率(%)	回答数	回答率(%)	回答数	回答率(%)	回答数	回答率(%)	回答数	回答率(%)	回答数	回答率(%)	回答数	回答率(%)
全体	1,431	27.6%	2,779	53.7%	715	13.8%	203	3.9%	48	0.9%	1	0.0%	5,177	100.0%

18. 授業への出席状況は、おおむね良好だった

	そう思う		少しそう思う		どちらとも言えない		あまりそう思わない		そう思わない		無効・無回答		合計	
	回答数	回答率(%)	回答数	回答率(%)	回答数	回答率(%)	回答数	回答率(%)	回答数	回答率(%)	回答数	回答率(%)	回答数	回答率(%)
全体	3,363	65.0%	1,269	24.5%	294	5.7%	191	3.7%	56	1.1%	4	0.1%	5,177	100.0%

19. 遅刻や私語をせず、良好な受講態度に努めた

	そう思う		少しそう思う		どちらとも言えない		あまりそう思わない		そう思わない		無効・無回答		合計	
	回答数	回答率(%)	回答数	回答率(%)	回答数	回答率(%)	回答数	回答率(%)	回答数	回答率(%)	回答数	回答率(%)	回答数	回答率(%)
全体	2,596	50.1%	1,915	37.0%	461	8.9%	161	3.1%	33	0.6%	11	0.2%	5,177	100.0%

20. 予習・復習など、授業時間外の学修に努めた

	そう思う		少しそう思う		どちらとも言えない		あまりそう思わない		そう思わない		無効・無回答		合計	
	回答数	回答率(%)	回答数	回答率(%)	回答数	回答率(%)	回答数	回答率(%)	回答数	回答率(%)	回答数	回答率(%)	回答数	回答率(%)
全体	777	15.0%	1,674	32.3%	1,244	24.0%	1,057	20.4%	415	8.0%	10	0.2%	5,177	100.0%

21. これまでの学業成績を理解し、現在の学修に活かしている

	そう思う		少しそう思う		どちらとも言えない		あまりそう思わない		そう思わない		無効・無回答		合計	
	回答数	回答率(%)	回答数	回答率(%)	回答数	回答率(%)	回答数	回答率(%)	回答数	回答率(%)	回答数	回答率(%)	回答数	回答率(%)
全体	1,352	26.1%	2,378	45.9%	1,005	19.4%	333	6.4%	101	2.0%	8	0.2%	5,177	100.0%

22. 授業を通して、幅広い教養が得られている

	そう思う		少しそう思う		どちらとも言えない		あまりそう思わない		そう思わない		無効・無回答		合計	
	回答数	回答率(%)	回答数	回答率(%)	回答数	回答率(%)	回答数	回答率(%)	回答数	回答率(%)	回答数	回答率(%)	回答数	回答率(%)
全体	1,858	35.9%	2,439	47.1%	636	12.3%	180	3.5%	58	1.1%	6	0.1%	5,177	100.0%

23. 授業を通して、深い専門知識が得られている

	そう思う		少しそう思う		どちらとも言えない		あまりそう思わない		そう思わない		無効・無回答		合計	
	回答数	回答率(%)	回答数	回答率(%)	回答数	回答率(%)	回答数	回答率(%)	回答数	回答率(%)	回答数	回答率(%)	回答数	回答率(%)
全体	1,920	37.1%	2,449	47.3%	583	11.3%	162	3.1%	59	1.1%	4	0.1%	5,177	100.0%

24. 授業を通して、職業関連の知識・技能が得られている

	そう思う		少しそう思う		どちらとも言えない		あまりそう思わない		そう思わない		無効・無回答		合計	
	回答数	回答率(%)	回答数	回答率(%)	回答数	回答率(%)	回答数	回答率(%)	回答数	回答率(%)	回答数	回答率(%)	回答数	回答率(%)
全体	1,789	34.6%	2,435	47.0%	668	12.9%	205	4.0%	73	1.4%	7	0.1%	5,177	100.0%

25. 授業を通して、人とのコミュニケーションが深まっている

	そう思う		少しそう思う		どちらとも言えない		あまりそう思わない		そう思わない		無効・無回答		合計	
	回答数	回答率(%)	回答数	回答率(%)	回答数	回答率(%)	回答数	回答率(%)	回答数	回答率(%)	回答数	回答率(%)	回答数	回答率(%)
全体	1,873	36.2%	2,006	38.7%	777	15.0%	368	7.1%	151	2.9%	2	0.0%	5,177	100.0%

26. (総合評価)大学の授業に満足している

	そう思う		少しそう思う		どちらとも言えない		あまりそう思わない		そう思わない		無効・無回答		合計	
	回答数	回答率(%)	回答数	回答率(%)	回答数	回答率(%)	回答数	回答率(%)	回答数	回答率(%)	回答数	回答率(%)	回答数	回答率(%)
全体	1,329	25.7%	2,495	48.2%	991	19.1%	268	5.2%	91	1.8%	3	0.1%	5,177	100.0%

★ 課外活動の状況について

27. 学内のクラブ・サークル活動に積極的に参加している

	そう思う		少しそう思う		どちらとも言えない		あまりそう思わない		そう思わない		無効・無回答		合計	
	回答数	回答率(%)	回答数	回答率(%)	回答数	回答率(%)	回答数	回答率(%)	回答数	回答率(%)	回答数	回答率(%)	回答数	回答率(%)
全体	948	18.3%	630	12.2%	403	7.8%	441	8.5%	2,752	53.2%	3	0.1%	5,177	100.0%

28. 学内のゼミやボランティア活動に積極的に参加している

	そう思う		少しそう思う		どちらとも言えない		あまりそう思わない		そう思わない		無効・無回答		合計	
	回答数	回答率(%)	回答数	回答率(%)	回答数	回答率(%)	回答数	回答率(%)	回答数	回答率(%)	回答数	回答率(%)	回答数	回答率(%)
全体	647	12.5%	935	18.1%	859	16.6%	780	15.1%	1,952	37.7%	4	0.1%	5,177	100.0%

29. 学外の地域活動・市民活動・ボランティア活動に積極的に参加している

	そう思う		少しそう思う		どちらとも言えない		あまりそう思わない		そう思わない		無効・無回答		合計	
	回答数	回答率(%)	回答数	回答率(%)	回答数	回答率(%)	回答数	回答率(%)	回答数	回答率(%)	回答数	回答率(%)	回答数	回答率(%)
全体	398	7.7%	601	11.6%	650	12.6%	857	16.6%	2,661	51.4%	10	0.2%	5,177	100.0%

30. 大学・学生会の行事・活動に積極的に参加している

	そう思う		少しそう思う		どちらとも言えない		あまりそう思わない		そう思わない		無効・無回答		合計	
	回答数	回答率(%)	回答数	回答率(%)	回答数	回答率(%)	回答数	回答率(%)	回答数	回答率(%)	回答数	回答率(%)	回答数	回答率(%)
全体	435	8.4%	753	14.5%	782	15.1%	868	16.8%	2,335	45.1%	4	0.1%	5,177	100.0%

31. (総合評価) 課外活動が充実している

	そう思う		少しそう思う		どちらとも言えない		あまりそう思わない		そう思わない		無効・無回答		合計	
	回答数	回答率(%)	回答数	回答率(%)	回答数	回答率(%)	回答数	回答率(%)	回答数	回答率(%)	回答数	回答率(%)	回答数	回答率(%)
全体	575	11.1%	936	18.1%	1,269	24.5%	900	17.4%	1,492	28.8%	5	0.1%	5,177	100.0%

★ 学生食堂について

32. あなたは普段、大学の学生食堂を利用していますか

	利用している		利用していない		無効・無回答		合計	
	回答数	回答率(%)	回答数	回答率(%)	回答数	回答率(%)	回答数	回答率(%)
全体	2,786	53.8%	2,355	45.5%	36	0.7%	5,177	100.0%

33. (上記質問32で「①利用している」と回答した人はお答えください。)週に何日ぐらい利用していますか

	毎日		週3～4回		週1～2回		無効・無回答		合計	
	回答数	回答率(%)	回答数	回答率(%)	回答数	回答率(%)	回答数	回答率(%)	回答数	回答率(%)
全体	405	14.5%	838	30.1%	1,533	55.0%	10	0.4%	2,786	100.0%

★ キャンパスの改善について

34. 大学は学生の意見をくみ取ろうという姿勢を持っていると思う

	そう思う		少しそう思う		どちらとも言えない		あまりそう思わない		そう思わない		無効・無回答		合計	
	回答数	回答率(%)	回答数	回答率(%)	回答数	回答率(%)	回答数	回答率(%)	回答数	回答率(%)	回答数	回答率(%)	回答数	回答率(%)
全体	827	16.0%	2,060	39.8%	1,425	27.5%	591	11.4%	253	4.9%	21	0.4%	5,177	100.0%

35. (2年生以上の方のみお答えください) キャンパスの環境は昨年度よりも良くなったと思う

	そう思う		少しそう思う		どちらとも言えない		あまりそう思わない		そう思わない		無効・無回答		合計	
	回答数	回答率(%)	回答数	回答率(%)	回答数	回答率(%)	回答数	回答率(%)	回答数	回答率(%)	回答数	回答率(%)	回答数	回答率(%)
全体	339	9.8%	770	22.2%	1,546	44.5%	511	14.7%	288	8.3%	21	0.6%	3,475	100.0%

★ 学生支援体制について

36. 授業・履修について相談しやすい体制が整っている

	そう思う		少しそう思う		どちらとも言えない		あまりそう思わない		そう思わない		利用したことがない		無効・無回答		合計	
	回答数	回答率(%)	回答数	回答率(%)	回答数	回答率(%)	回答数	回答率(%)	回答数	回答率(%)	回答数	回答率(%)	回答数	回答率(%)	回答数	回答率(%)
全体	1,064	20.6%	1,827	35.3%	900	17.4%	387	7.5%	148	2.9%	848	16.4%	3	0.1%	5,177	100.0%

37. 基礎学力への支援体制が充実している

	そう思う		少しそう思う		どちらとも言えない		あまりそう思わない		そう思わない		利用したことがない		無効・無回答		合計	
	回答数	回答率(%)	回答数	回答率(%)	回答数	回答率(%)	回答数	回答率(%)	回答数	回答率(%)	回答数	回答率(%)	回答数	回答率(%)	回答数	回答率(%)
全体	994	19.2%	1,775	34.3%	953	18.4%	278	5.4%	96	1.9%	1,081	20.9%	0	0.0%	5,177	100.0%

38. 外国語学習・留学への支援体制が充実している

	そう思う		少しそう思う		どちらとも言えない		あまりそう思わない		そう思わない		利用したことがない		無効・無回答		合計	
	回答数	回答率(%)	回答数	回答率(%)	回答数	回答率(%)	回答数	回答率(%)	回答数	回答率(%)	回答数	回答率(%)	回答数	回答率(%)	回答数	回答率(%)
全体	627	12.1%	1,018	19.7%	1,077	20.8%	257	5.0%	121	2.3%	2,071	40.0%	6	0.1%	5,177	100.0%

39. 奨学金について相談しやすい体制が整っている

	そう思う		少しそう思う		どちらとも言えない		あまりそう思わない		そう思わない		利用したことがない		無効・無回答		合計	
	回答数	回答率(%)	回答数	回答率(%)	回答数	回答率(%)	回答数	回答率(%)	回答数	回答率(%)	回答数	回答率(%)	回答数	回答率(%)	回答数	回答率(%)
全体	877	16.9%	1,265	24.4%	977	18.9%	231	4.5%	108	2.1%	1,717	33.2%	2	0.0%	5,177	100.0%

40. 進路や就職について相談しやすい体制が整っている

	そう思う		少しそう思う		どちらとも言えない		あまりそう思わない		そう思わない		利用したことがない		無効・無回答		合計	
	回答数	回答率(%)	回答数	回答率(%)	回答数	回答率(%)	回答数	回答率(%)	回答数	回答率(%)	回答数	回答率(%)	回答数	回答率(%)	回答数	回答率(%)
全体	1,257	24.3%	1,578	30.5%	711	13.7%	171	3.3%	90	1.7%	1,367	26.4%	3	0.1%	5,177	100.0%

41. 資格取得について相談しやすい体制が整っている

	そう思う		少しそう思う		どちらとも言えない		あまりそう思わない		そう思わない		利用したことがない		無効・無回答		合計	
	回答数	回答率(%)	回答数	回答率(%)	回答数	回答率(%)	回答数	回答率(%)	回答数	回答率(%)	回答数	回答率(%)	回答数	回答率(%)	回答数	回答率(%)
全体	950	18.4%	1,455	28.1%	834	16.1%	208	4.0%	106	2.0%	1,622	31.3%	2	0.0%	5,177	100.0%

42. 心身の健康について相談しやすい体制が整っている

	そう思う		少しそう思う		どちらとも言えない		あまりそう思わない		そう思わない		利用したことがない		無効・無回答		合計	
	回答数	回答率(%)	回答数	回答率(%)	回答数	回答率(%)	回答数	回答率(%)	回答数	回答率(%)	回答数	回答率(%)	回答数	回答率(%)	回答数	回答率(%)
全体	859	16.6%	1,261	24.4%	886	17.1%	205	4.0%	112	2.2%	1,848	35.7%	6	0.1%	5,177	100.0%

43. クラブ・サークル活動など、学生の自主活動への支援が充実している

	そう思う		少しそう思う		どちらとも言えない		あまりそう思わない		そう思わない		利用したことがない		無効・無回答		合計	
	回答数	回答率(%)	回答数	回答率(%)	回答数	回答率(%)	回答数	回答率(%)	回答数	回答率(%)	回答数	回答率(%)	回答数	回答率(%)	回答数	回答率(%)
全体	830	16.0%	1,320	25.5%	980	18.9%	299	5.8%	189	3.7%	1,554	30.0%	5	0.1%	5,177	100.0%

44. 公式ホームページ等での学生への情報提供が充実している

	そう思う		少しそう思う		どちらとも言えない		あまりそう思わない		そう思わない		利用したことがない		無効・無回答		合計	
	回答数	回答率(%)	回答数	回答率(%)	回答数	回答率(%)	回答数	回答率(%)	回答数	回答率(%)	回答数	回答率(%)	回答数	回答率(%)	回答数	回答率(%)
全体	947	18.3%	1,725	33.3%	1,160	22.4%	366	7.1%	165	3.2%	810	15.6%	4	0.1%	5,177	100.0%

★ 学生支援体制について

45. 教員と相談しやすい環境が整っている

	そう思う		少しそう思う		どちらとも言えない		あまりそう思わない		そう思わない		利用したことがない		無効・無回答		合計	
	回答数	回答率(%)	回答数	回答率(%)	回答数	回答率(%)	回答数	回答率(%)	回答数	回答率(%)	回答数	回答率(%)	回答数	回答率(%)	回答数	回答率(%)
全体	1,159	22.4%	1,811	35.0%	975	18.8%	330	6.4%	174	3.4%	725	14.0%	3	0.1%	5,177	100.0%

46. (総合評価) 学生生活に関する相談ができる体制が充実している

	そう思う		少しそう思う		どちらとも言えない		あまりそう思わない		そう思わない		利用したことがない		無効・無回答		合計	
	回答数	回答率(%)	回答数	回答率(%)	回答数	回答率(%)	回答数	回答率(%)	回答数	回答率(%)	回答数	回答率(%)	回答数	回答率(%)	回答数	回答率(%)
全体	957	18.5%	1,896	36.6%	1,137	22.0%	277	5.4%	137	2.6%	769	14.9%	4	0.1%	5,177	100.0%

★ 大学からの情報提供について

47. ポータルサイトはどの程度見ていますか

	毎日		2～3日に1回程度		1週間に1回程度		ほとんど見ていない		無効・無回答		合計	
	回答数	回答率(%)	回答数	回答率(%)	回答数	回答率(%)	回答数	回答率(%)	回答数	回答率(%)	回答数	回答率(%)
全体	1,751	33.8%	2,436	47.1%	742	14.3%	239	4.6%	9	0.2%	5,177	100.0%

48. ポータルサイトでの情報量は適切だと思いますか

	多すぎる		やや多い		適切		やや少ない		少なすぎる		無効・無回答		合計	
	回答数	回答率(%)	回答数	回答率(%)	回答数	回答率(%)	回答数	回答率(%)	回答数	回答率(%)	回答数	回答率(%)	回答数	回答率(%)
全体	332	6.4%	1,734	33.5%	2,783	53.8%	265	5.1%	52	1.0%	11	0.2%	5,177	100.0%

49. ポータルサイトは分かりやすいですか

	そう思う		少しそう思う		どちらともいえない		あまりそう思わない		そう思わない		無効・無回答		合計	
	回答数	回答率(%)	回答数	回答率(%)	回答数	回答率(%)	回答数	回答率(%)	回答数	回答率(%)	回答数	回答率(%)	回答数	回答率(%)
全体	1,089	21.0%	1,845	35.6%	981	18.9%	919	17.8%	323	6.2%	20	0.4%	5,177	100.0%

50. 大学公式ホームページはどの程度見ていますか

	毎日		2～3日に1回程度		1週間に1回程度		ほとんど見ていない		無効・無回答		合計	
	回答数	回答率(%)	回答数	回答率(%)	回答数	回答率(%)	回答数	回答率(%)	回答数	回答率(%)	回答数	回答率(%)
全体	70	1.4%	251	4.8%	515	9.9%	4,325	83.5%	16	0.3%	5,177	100.0%

51. 大学公式ホームページでの情報量は適切だと思いますか

	多すぎる		やや多い		適切		やや少ない		少なすぎる		無効・無回答		合計	
	回答数	回答率(%)	回答数	回答率(%)	回答数	回答率(%)	回答数	回答率(%)	回答数	回答率(%)	回答数	回答率(%)	回答数	回答率(%)
全体	138	2.7%	526	10.2%	4,012	77.5%	389	7.5%	89	1.7%	23	0.4%	5,177	100.0%

52. 大学公式ホームページは分かりやすいですか

	そう思う		少しそう思う		どちらともいえない		あまりそう思わない		そう思わない		無効・無回答		合計	
	回答数	回答率(%)	回答数	回答率(%)	回答数	回答率(%)	回答数	回答率(%)	回答数	回答率(%)	回答数	回答率(%)	回答数	回答率(%)
全体	750	14.5%	1,382	26.7%	2,317	44.8%	441	8.5%	272	5.3%	15	0.3%	5,177	100.0%

★ 入学後のトラブルについて

53. 学内の事故やケガ

	経験したことがある		経験したことはない		無効・無回答		合計	
	回答数	回答率(%)	回答数	回答率(%)	回答数	回答率(%)	回答数	回答率(%)
全体	171	3.3%	4,993	96.4%	13	0.3%	5,177	100.0%

54. 通学中の事故やケガ

	経験したことがある		経験したことはない		無効・無回答		合計	
	回答数	回答率(%)	回答数	回答率(%)	回答数	回答率(%)	回答数	回答率(%)
全体	295	5.7%	4,869	94.1%	13	0.3%	5,177	100.0%

55. 学内での盗難被害

	経験したことがある		経験したことはない		無効・無回答		合計	
	回答数	回答率(%)	回答数	回答率(%)	回答数	回答率(%)	回答数	回答率(%)
全体	122	2.4%	5,041	97.4%	14	0.3%	5,177	100.0%

56. 学生同士のいじめやハラスメント、暴力

	経験したことがある		経験したことはない		無効・無回答		合計	
	回答数	回答率(%)	回答数	回答率(%)	回答数	回答率(%)	回答数	回答率(%)
全体	60	1.2%	5,104	98.6%	13	0.3%	5,177	100.0%

57. 飲酒の強要

	経験したことがある		経験したことはない		無効・無回答		合計	
	回答数	回答率(%)	回答数	回答率(%)	回答数	回答率(%)	回答数	回答率(%)
全体	29	0.6%	5,134	99.2%	14	0.3%	5,177	100.0%

58. セクシャルハラスメント(性的いやがらせ)

	経験したことがある		経験したことはない		無効・無回答		合計	
	回答数	回答率(%)	回答数	回答率(%)	回答数	回答率(%)	回答数	回答率(%)
全体	33	0.6%	5,131	99.1%	13	0.3%	5,177	100.0%

59. アカデミックハラスメント(教員からのいやがらせ)

	経験したことがある		経験したことはない		無効・無回答		合計	
	回答数	回答率(%)	回答数	回答率(%)	回答数	回答率(%)	回答数	回答率(%)
全体	99	1.9%	5,064	97.8%	14	0.3%	5,177	100.0%

60. つきまとい、ストーカー被害

	経験したことがある		経験したことはない		無効・無回答		合計	
	回答数	回答率(%)	回答数	回答率(%)	回答数	回答率(%)	回答数	回答率(%)
全体	52	1.0%	5,113	98.8%	12	0.2%	5,177	100.0%

61. なりすましなどネット犯罪の被害

	経験したことがある		経験したことはない		無効・無回答		合計	
	回答数	回答率(%)	回答数	回答率(%)	回答数	回答率(%)	回答数	回答率(%)
全体	25	0.5%	5,140	99.3%	12	0.2%	5,177	100.0%

★ 入学後のトラブルについて

62. マルチ商法、悪徳商法の被害

	経験したことがある		経験したことはない		無効・無回答		合計	
	回答数	回答率(%)	回答数	回答率(%)	回答数	回答率(%)	回答数	回答率(%)
全体	37	0.7%	5,127	99.0%	13	0.3%	5,177	100.0%

63. 違法薬物の使用の勧誘

	経験したことがある		経験したことはない		無効・無回答		合計	
	回答数	回答率(%)	回答数	回答率(%)	回答数	回答率(%)	回答数	回答率(%)
全体	15	0.3%	5,150	99.5%	12	0.2%	5,177	100.0%

64. 望まない宗教活動への勧誘

	経験したことがある		経験したことはない		無効・無回答		合計	
	回答数	回答率(%)	回答数	回答率(%)	回答数	回答率(%)	回答数	回答率(%)
全体	60	1.2%	5,104	98.6%	13	0.3%	5,177	100.0%

1. あなたの性別

	男		女		回答しない		無効・無回答		合計	
	回答数	回答率(%)	回答数	回答率(%)	回答数	回答率(%)	回答数	回答率(%)	回答数	回答率(%)
学部1年	840	50.1%	816	48.7%	21	1.3%	0	0.0%	1,677	100.0%
学部2年	723	51.7%	665	47.5%	11	0.8%	0	0.0%	1,399	100.0%
学部3年	537	50.0%	527	49.1%	10	0.9%	0	0.0%	1,074	100.0%
学部4年	449	45.1%	539	54.2%	7	0.7%	0	0.0%	995	100.0%
大学院修士1年	8	57.1%	6	42.9%	0	0.0%	0	0.0%	14	100.0%
大学院修士2年	3	42.9%	4	57.1%	0	0.0%	0	0.0%	7	100.0%
短大専攻科1年	-	-	-	-	-	-	-	-	0	-
短大専攻科2年	-	-	-	-	-	-	-	-	0	-

3. あなたの所属学科等

	学校教育		生涯学習		心理教育		英米語		グローバル コミュニケーション		経営(草薙)		社会環境		保育	
	回答数	回答率(%)	回答数	回答率(%)	回答数	回答率(%)	回答数	回答率(%)	回答数	回答率(%)	回答数	回答率(%)	回答数	回答率(%)	回答数	回答率(%)
学部1年	185	11.0%	91	5.4%	105	6.3%	76	4.5%	81	4.8%	350	20.9%	85	5.1%	120	7.2%
学部2年	141	10.1%	77	5.5%	114	8.1%	52	3.7%	42	3.0%	247	17.7%	94	6.7%	114	8.1%
学部3年	125	11.6%	49	4.6%	67	6.2%	50	4.7%	41	3.8%	175	16.3%	65	6.1%	63	5.9%
学部4年	84	8.4%	48	4.8%	73	7.3%	36	3.6%	32	3.2%	117	11.8%	47	4.7%	127	12.8%
大学院修士1年	0	0.0%	0	0.0%	0	0.0%	0	0.0%	0	0.0%	0	0.0%	0	0.0%	0	0.0%
大学院修士2年	0	0.0%	0	0.0%	0	0.0%	0	0.0%	0	0.0%	0	0.0%	0	0.0%	0	0.0%
短大専攻科1年	-	-	-	-	-	-	-	-	-	-	-	-	-	-	-	-
短大専攻科2年	-	-	-	-	-	-	-	-	-	-	-	-	-	-	-	-
	造形		大学院研究科(草薙)		法律		看護		静岡理学療法		健康栄養		こども健康		心身マネジメント	
	回答数	回答率(%)	回答数	回答率(%)	回答数	回答率(%)	回答数	回答率(%)	回答数	回答率(%)	回答数	回答率(%)	回答数	回答率(%)	回答数	回答率(%)
学部1年	58	3.5%	0	0.0%	106	6.3%	57	3.4%	59	3.5%	49	2.9%	12	0.7%	79	4.7%
学部2年	46	3.3%	0	0.0%	82	5.9%	20	1.4%	48	3.4%	58	4.1%	15	1.1%	91	6.5%
学部3年	48	4.5%	0	0.0%	26	2.4%	13	1.2%	58	5.4%	58	5.4%	15	1.4%	81	7.5%
学部4年	41	4.1%	0	0.0%	13	1.3%	32	3.2%	53	5.3%	53	5.3%	24	2.4%	79	7.9%
大学院修士1年	0	0.0%	5	35.7%	0	0.0%	0	0.0%	0	0.0%	0	0.0%	0	0.0%	0	0.0%
大学院修士2年	0	0.0%	0	0.0%	0	0.0%	0	0.0%	0	0.0%	0	0.0%	0	0.0%	0	0.0%
短大専攻科1年	-	-	-	-	-	-	-	-	-	-	-	-	-	-	-	-
短大専攻科2年	-	-	-	-	-	-	-	-	-	-	-	-	-	-	-	-
	健康鍼灸		健康柔道整復		理学療法		作業療法		経営(浜松)		大学院研究科(浜松)		無効・無回答		合計	
	回答数	回答率(%)	回答数	回答率(%)	回答数	回答率(%)	回答数	回答率(%)	回答数	回答率(%)	回答数	回答率(%)	回答数	回答率(%)	回答数	回答率(%)
学部1年	13	0.8%	30	1.8%	40	2.4%	24	1.4%	57	3.4%	0	0.0%	0	0.0%	1,677	100.0%
学部2年	16	1.1%	29	2.1%	39	2.8%	26	1.9%	48	3.4%	0	0.0%	0	0.0%	1,399	100.0%
学部3年	23	2.1%	23	2.1%	37	3.4%	16	1.5%	41	3.8%	0	0.0%	0	0.0%	1,074	100.0%
学部4年	11	1.1%	33	3.3%	30	3.0%	28	2.8%	34	3.4%	0	0.0%	0	0.0%	995	100.0%
大学院修士1年	0	0.0%	0	0.0%	0	0.0%	0	0.0%	0	0.0%	9	64.3%	0	0.0%	14	100.0%
大学院修士2年	0	0.0%	0	0.0%	0	0.0%	0	0.0%	0	0.0%	7	100.0%	0	0.0%	7	100.0%
短大専攻科1年	-	-	-	-	-	-	-	-	-	-	-	-	-	-	0	-
短大専攻科2年	-	-	-	-	-	-	-	-	-	-	-	-	-	-	0	-

4. アルバイトによる授業料等負担の有無

	授業料等の全額をアルバイトで負担している		授業料等の一部をアルバイトで補っている		アルバイトでの授業料等負担はしていない		アルバイトはしていない		無効・無回答		合計	
	回答数	回答率(%)	回答数	回答率(%)	回答数	回答率(%)	回答数	回答率(%)	回答数	回答率(%)	回答数	回答率(%)
学部1年	18	1.1%	194	11.6%	1,107	66.0%	355	21.2%	3	0.2%	1,677	100.0%
学部2年	8	0.6%	211	15.1%	1,050	75.1%	128	9.1%	2	0.1%	1,399	100.0%
学部3年	7	0.7%	172	16.0%	801	74.6%	91	8.5%	3	0.3%	1,074	100.0%
学部4年	5	0.5%	171	17.2%	713	71.7%	103	10.4%	3	0.3%	995	100.0%
大学院修士1年	2	14.3%	3	21.4%	3	21.4%	6	42.9%	0	0.0%	14	100.0%
大学院修士2年	0	0.0%	2	28.6%	5	71.4%	0	0.0%	0	0.0%	7	100.0%
短大専攻科1年	-	-	-	-	-	-	-	-	-	-	0	-
短大専攻科2年	-	-	-	-	-	-	-	-	-	-	0	-

5. 奨学金による授業料等負担の有無

	授業料等の全額を奨学金で負担している		授業料等の一部を奨学金で補っている		奨学金での授業料等負担はしていない		奨学金は利用していない		無効・無回答		合計	
	回答数	回答率(%)	回答数	回答率(%)	回答数	回答率(%)	回答数	回答率(%)	回答数	回答率(%)	回答数	回答率(%)
学部1年	168	10.0%	512	30.5%	98	5.8%	898	53.5%	1	0.1%	1,677	100.0%
学部2年	135	9.7%	450	32.2%	102	7.3%	711	50.8%	1	0.1%	1,399	100.0%
学部3年	112	10.4%	352	32.8%	60	5.6%	544	50.7%	6	0.6%	1,074	100.0%
学部4年	102	10.3%	322	32.4%	56	5.6%	512	51.5%	3	0.3%	995	100.0%
大学院修士1年	0	0.0%	3	21.4%	0	0.0%	10	71.4%	1	7.1%	14	100.0%
大学院修士2年	0	0.0%	3	42.9%	0	0.0%	4	57.1%	0	0.0%	7	100.0%
短大専攻科1年	-	-	-	-	-	-	-	-	-	-	0	-
短大専攻科2年	-	-	-	-	-	-	-	-	-	-	0	-

6. 居住形態について

	親と同居(実家)		一人暮らし		きょうだいと同居		親戚・知人宅		その他		無効・無回答		合計	
	回答数	回答率(%)	回答数	回答率(%)	回答数	回答率(%)	回答数	回答率(%)	回答数	回答率(%)	回答数	回答率(%)	回答数	回答率(%)
学部1年	1,403	83.7%	244	14.6%	3	0.2%	14	0.8%	13	0.8%	0	0.0%	1,677	100.0%
学部2年	1,167	83.4%	203	14.5%	4	0.3%	11	0.8%	14	1.0%	0	0.0%	1,399	100.0%
学部3年	871	81.1%	179	16.7%	3	0.3%	9	0.8%	12	1.1%	0	0.0%	1,074	100.0%
学部4年	827	83.1%	146	14.7%	8	0.8%	8	0.8%	6	0.6%	0	0.0%	995	100.0%
大学院修士1年	5	35.7%	5	35.7%	0	0.0%	0	0.0%	4	28.6%	0	0.0%	14	100.0%
大学院修士2年	5	71.4%	2	28.6%	0	0.0%	0	0.0%	0	0.0%	0	0.0%	7	100.0%
短大専攻科1年	-	-	-	-	-	-	-	-	-	-	-	-	0	-
短大専攻科2年	-	-	-	-	-	-	-	-	-	-	-	-	0	-

7. 通常の通学手段について(あてはまるものすべてにマークしてください)

	徒歩		自転車		原付・バイク		自家用車 (自ら運転)		自家用車 (家族による送迎)		路線バス		学園バス		電車 (JR 在来線)	
	回答数	回答率(%)	回答数	回答率(%)	回答数	回答率(%)	回答数	回答率(%)	回答数	回答率(%)	回答数	回答率(%)	回答数	回答率(%)	回答数	回答率(%)
学部1年	624	37.2%	722	43.1%	54	3.2%	172	10.3%	200	11.9%	226	13.5%	150	8.9%	988	58.9%
学部2年	566	40.5%	595	42.5%	82	5.9%	230	16.4%	128	9.1%	166	11.9%	130	9.3%	804	57.5%
学部3年	445	41.4%	411	38.3%	97	9.0%	246	22.9%	119	11.1%	134	12.5%	97	9.0%	578	53.8%
学部4年	396	39.8%	321	32.3%	76	7.6%	246	24.7%	112	11.3%	132	13.3%	88	8.8%	533	53.6%
大学院修士1年	1	7.1%	2	14.3%	1	7.1%	8	57.1%	1	7.1%	0	0.0%	2	14.3%	4	28.6%
大学院修士2年	1	14.3%	1	14.3%	0	0.0%	3	42.9%	0	0.0%	1	14.3%	4	57.1%	1	14.3%
短大専攻科1年	-	-	-	-	-	-	-	-	-	-	-	-	-	-	-	-
短大専攻科2年	-	-	-	-	-	-	-	-	-	-	-	-	-	-	-	-
	電車(私鉄)		新幹線		その他		無効・無回答		合計							
	回答数	回答率(%)	回答数	回答率(%)	回答数	回答率(%)	回答数	回答率(%)	回答数	回答率(%)						
学部1年	151	9.0%	44	2.6%	4	0.2%	0	0.0%	1,677	100.0%						
学部2年	103	7.4%	18	1.3%	4	0.3%	0	0.0%	1,399	100.0%						
学部3年	73	6.8%	18	1.7%	1	0.1%	1	0.1%	1,074	100.0%						
学部4年	69	6.9%	20	2.0%	4	0.4%	0	0.0%	995	100.0%						
大学院修士1年	1	7.1%	1	7.1%	0	0.0%	0	0.0%	14	100.0%						
大学院修士2年	0	0.0%	1	14.3%	0	0.0%	0	0.0%	7	100.0%						
短大専攻科1年	-	-	-	-	-	-	-	-	0	-						
短大専攻科2年	-	-	-	-	-	-	-	-	0	-						

8. 通学時間について(片道)

	15分以内		30分以内		1時間以内		1時間30分以内		2時間以内		2時間以上		無効・無回答		合計	
	回答数	回答率(%)	回答数	回答率(%)	回答数	回答率(%)	回答数	回答率(%)	回答数	回答率(%)	回答数	回答率(%)	回答数	回答率(%)	回答数	回答率(%)
学部1年	246	14.7%	289	17.2%	529	31.5%	388	23.1%	165	9.8%	58	3.5%	2	0.1%	1,677	100.0%
学部2年	200	14.3%	245	17.5%	423	30.2%	332	23.7%	151	10.8%	48	3.4%	0	0.0%	1,399	100.0%
学部3年	183	17.0%	186	17.3%	306	28.5%	237	22.1%	111	10.3%	50	4.7%	1	0.1%	1,074	100.0%
学部4年	130	13.1%	179	18.0%	317	31.9%	230	23.1%	96	9.6%	43	4.3%	0	0.0%	995	100.0%
大学院修士1年	3	21.4%	4	28.6%	2	14.3%	2	14.3%	1	7.1%	2	14.3%	0	0.0%	14	100.0%
大学院修士2年	0	0.0%	3	42.9%	0	0.0%	2	28.6%	0	0.0%	2	28.6%	0	0.0%	7	100.0%
短大専攻科1年	-	-	-	-	-	-	-	-	-	-	-	-	-	-	0	-
短大専攻科2年	-	-	-	-	-	-	-	-	-	-	-	-	-	-	0	-

9. 朝食について

	毎日食べている		週に4～5回程度		週に2～3回程度		ほとんど食べない		無効・無回答		合計	
	回答数	回答率(%)	回答数	回答率(%)	回答数	回答率(%)	回答数	回答率(%)	回答数	回答率(%)	回答数	回答率(%)
学部1年	990	59.0%	277	16.5%	165	9.8%	243	14.5%	2	0.1%	1,677	100.0%
学部2年	764	54.6%	230	16.4%	143	10.2%	260	18.6%	2	0.1%	1,399	100.0%
学部3年	509	47.4%	206	19.2%	143	13.3%	215	20.0%	1	0.1%	1,074	100.0%
学部4年	438	44.0%	184	18.5%	157	15.8%	215	21.6%	1	0.1%	995	100.0%
大学院修士1年	10	71.4%	0	0.0%	2	14.3%	2	14.3%	0	0.0%	14	100.0%
大学院修士2年	2	28.6%	1	14.3%	1	14.3%	3	42.9%	0	0.0%	7	100.0%
短大専攻科1年	-	-	-	-	-	-	-	-	-	-	0	-
短大専攻科2年	-	-	-	-	-	-	-	-	-	-	0	-

10. 平日の平均睡眠時間

	8時間以上		7時間程度		6時間程度		5時間程度		4時間未満		無効・無回答		合計	
	回答数	回答率(%)	回答数	回答率(%)	回答数	回答率(%)	回答数	回答率(%)	回答数	回答率(%)	回答数	回答率(%)	回答数	回答率(%)
学部1年	76	4.5%	440	26.2%	717	42.8%	388	23.1%	54	3.2%	2	0.1%	1,677	100.0%
学部2年	53	3.8%	386	27.6%	599	42.8%	302	21.6%	59	4.2%	0	0.0%	1,399	100.0%
学部3年	47	4.4%	326	30.4%	438	40.8%	233	21.7%	29	2.7%	1	0.1%	1,074	100.0%
学部4年	81	8.1%	340	34.2%	379	38.1%	168	16.9%	26	2.6%	1	0.1%	995	100.0%
大学院修士1年	0	0.0%	1	7.1%	9	64.3%	3	21.4%	1	7.1%	0	0.0%	14	100.0%
大学院修士2年	1	14.3%	2	28.6%	1	14.3%	3	42.9%	0	0.0%	0	0.0%	7	100.0%
短大専攻科1年	-	-	-	-	-	-	-	-	-	-	-	-	0	-
短大専攻科2年	-	-	-	-	-	-	-	-	-	-	-	-	0	-

11. 週末(土日)の過ごし方(最も多い活動)

	学習 (授業を含む)		クラブ・ サークル活動		アルバイト		ボランティア		趣味の活動		友人との交際		息抜き、その他	
	回答数	回答率(%)	回答数	回答率(%)	回答数	回答率(%)	回答数	回答率(%)	回答数	回答率(%)	回答数	回答率(%)	回答数	回答率(%)
学部1年	24	1.4%	132	7.9%	724	43.2%	3	0.2%	301	17.9%	131	7.8%	340	20.3%
学部2年	27	1.9%	96	6.9%	782	55.9%	7	0.5%	215	15.4%	75	5.4%	172	12.3%
学部3年	26	2.4%	83	7.7%	598	55.7%	2	0.2%	148	13.8%	69	6.4%	129	12.0%
学部4年	20	2.0%	26	2.6%	557	56.0%	10	1.0%	160	16.1%	63	6.3%	147	14.8%
大学院修士1年	1	7.1%	1	7.1%	4	28.6%	0	0.0%	1	7.1%	0	0.0%	6	42.9%
大学院修士2年	3	42.9%	0	0.0%	2	28.6%	0	0.0%	0	0.0%	1	14.3%	1	14.3%
短大専攻科1年	-	-	-	-	-	-	-	-	-	-	-	-	-	-
短大専攻科2年	-	-	-	-	-	-	-	-	-	-	-	-	-	-
	無効・無回答		合計											
	回答数	回答率(%)	回答数	回答率(%)										
学部1年	22	1.3%	1,677	100.0%										
学部2年	25	1.8%	1,399	100.0%										
学部3年	19	1.8%	1,074	100.0%										
学部4年	12	1.2%	995	100.0%										
大学院修士1年	1	7.1%	14	100.0%										
大学院修士2年	0	0.0%	7	100.0%										
短大専攻科1年	-	-	0	-										
短大専攻科2年	-	-	0	-										

12. 喫煙について

	毎日 喫煙している		たまに喫煙する ことがある		喫煙はしない		無効・無回答		合計	
	回答数	回答率(%)	回答数	回答率(%)	回答数	回答率(%)	回答数	回答率(%)	回答数	回答率(%)
学部1年	4	0.2%	5	0.3%	1,620	96.6%	48	2.9%	1,677	100.0%
学部2年	31	2.2%	49	3.5%	1,264	90.4%	55	3.9%	1,399	100.0%
学部3年	70	6.5%	43	4.0%	919	85.6%	42	3.9%	1,074	100.0%
学部4年	59	5.9%	55	5.5%	847	85.1%	34	3.4%	995	100.0%
大学院修士1年	0	0.0%	0	0.0%	14	100.0%	0	0.0%	14	100.0%
大学院修士2年	0	0.0%	0	0.0%	5	71.4%	2	28.6%	7	100.0%
短大専攻科1年	-	-	-	-	-	-	-	-	0	-
短大専攻科2年	-	-	-	-	-	-	-	-	0	-

13. 1日の学修時間(授業時間を除く)

	5時間以上		4時間程度		3時間程度		2時間程度		1時間程度		30分程度		ほとんど行わない	
	回答数	回答率(%)	回答数	回答率(%)	回答数	回答率(%)	回答数	回答率(%)	回答数	回答率(%)	回答数	回答率(%)	回答数	回答率(%)
学部1年	6	0.4%	18	1.1%	57	3.4%	202	12.0%	437	26.1%	377	22.5%	571	34.0%
学部2年	5	0.4%	13	0.9%	42	3.0%	155	11.1%	434	31.0%	325	23.2%	422	30.2%
学部3年	14	1.3%	14	1.3%	52	4.8%	142	13.2%	333	31.0%	223	20.8%	296	27.6%
学部4年	13	1.3%	19	1.9%	49	4.9%	121	12.2%	262	26.3%	199	20.0%	328	33.0%
大学院修士1年	1	7.1%	0	0.0%	5	35.7%	2	14.3%	6	42.9%	0	0.0%	0	0.0%
大学院修士2年	0	0.0%	0	0.0%	2	28.6%	4	57.1%	0	0.0%	1	14.3%	0	0.0%
短大専攻科1年	-	-	-	-	-	-	-	-	-	-	-	-	-	-
短大専攻科2年	-	-	-	-	-	-	-	-	-	-	-	-	-	-
	無効・無回答		合計											
	回答数	回答率(%)	回答数	回答率(%)										
学部1年	9	0.5%	1,677	100.0%										
学部2年	3	0.2%	1,399	100.0%										
学部3年	0	0.0%	1,074	100.0%										
学部4年	4	0.4%	995	100.0%										
大学院修士1年	0	0.0%	14	100.0%										
大学院修士2年	0	0.0%	7	100.0%										
短大専攻科1年	-	-	0	-										
短大専攻科2年	-	-	0	-										

14. クラブ・サークル活動

	5時間以上		4時間程度		3時間程度		2時間程度		1時間程度		30分程度		ほとんど行わない	
	回答数	回答率(%)	回答数	回答率(%)	回答数	回答率(%)	回答数	回答率(%)	回答数	回答率(%)	回答数	回答率(%)	回答数	回答率(%)
学部1年	14	0.8%	43	2.6%	164	9.8%	230	13.7%	115	6.9%	70	4.2%	1,028	61.3%
学部2年	9	0.6%	32	2.3%	93	6.6%	136	9.7%	86	6.1%	49	3.5%	989	70.7%
学部3年	12	1.1%	26	2.4%	64	6.0%	78	7.3%	60	5.6%	31	2.9%	798	74.3%
学部4年	9	0.9%	10	1.0%	38	3.8%	49	4.9%	46	4.6%	33	3.3%	800	80.4%
大学院修士1年	1	7.1%	0	0.0%	0	0.0%	0	0.0%	0	0.0%	0	0.0%	13	92.9%
大学院修士2年	0	0.0%	0	0.0%	0	0.0%	0	0.0%	0	0.0%	0	0.0%	7	100.0%
短大専攻科1年	-	-	-	-	-	-	-	-	-	-	-	-	-	-
短大専攻科2年	-	-	-	-	-	-	-	-	-	-	-	-	-	-
	無効・無回答		合計											
	回答数	回答率(%)	回答数	回答率(%)										
学部1年	13	0.8%	1,677	100.0%										
学部2年	5	0.4%	1,399	100.0%										
学部3年	5	0.5%	1,074	100.0%										
学部4年	10	1.0%	995	100.0%										
大学院修士1年	0	0.0%	14	100.0%										
大学院修士2年	0	0.0%	7	100.0%										
短大専攻科1年	-	-	0	-										
短大専攻科2年	-	-	0	-										

★ 平日の過ごし方について

【学年】

15. アルバイト

	5時間以上		4時間程度		3時間程度		2時間程度		1時間程度		30分程度		ほとんど行わない	
	回答数	回答率(%)	回答数	回答率(%)	回答数	回答率(%)	回答数	回答率(%)	回答数	回答率(%)	回答数	回答率(%)	回答数	回答率(%)
学部1年	398	23.7%	445	26.5%	256	15.3%	95	5.7%	31	1.8%	4	0.2%	437	26.1%
学部2年	377	26.9%	392	28.0%	268	19.2%	86	6.1%	42	3.0%	10	0.7%	222	15.9%
学部3年	313	29.1%	269	25.0%	202	18.8%	75	7.0%	30	2.8%	3	0.3%	179	16.7%
学部4年	328	33.0%	258	25.9%	149	15.0%	50	5.0%	26	2.6%	6	0.6%	173	17.4%
大学院修士1年	2	14.3%	2	14.3%	0	0.0%	2	14.3%	0	0.0%	1	7.1%	7	50.0%
大学院修士2年	2	28.6%	0	0.0%	1	14.3%	1	14.3%	1	14.3%	0	0.0%	2	28.6%
短大専攻科1年	-	-	-	-	-	-	-	-	-	-	-	-	-	-
短大専攻科2年	-	-	-	-	-	-	-	-	-	-	-	-	-	-
	無効・無回答		合計											
	回答数	回答率(%)	回答数	回答率(%)										
学部1年	11	0.7%	1,677	100.0%										
学部2年	2	0.1%	1,399	100.0%										
学部3年	3	0.3%	1,074	100.0%										
学部4年	5	0.5%	995	100.0%										
大学院修士1年	0	0.0%	14	100.0%										
大学院修士2年	0	0.0%	7	100.0%										
短大専攻科1年	-	-	0	-										
短大専攻科2年	-	-	0	-										

16. ゲーム・LINE・SNS

	5時間以上		4時間程度		3時間程度		2時間程度		1時間程度		30分程度		ほとんど行わない	
	回答数	回答率(%)	回答数	回答率(%)	回答数	回答率(%)	回答数	回答率(%)	回答数	回答率(%)	回答数	回答率(%)	回答数	回答率(%)
学部1年	433	25.8%	318	19.0%	450	26.8%	295	17.6%	124	7.4%	26	1.6%	21	1.3%
学部2年	338	24.2%	234	16.7%	409	29.2%	273	19.5%	107	7.6%	17	1.2%	17	1.2%
学部3年	279	26.0%	182	16.9%	278	25.9%	218	20.3%	80	7.4%	19	1.8%	13	1.2%
学部4年	234	23.5%	189	19.0%	282	28.3%	183	18.4%	75	7.5%	11	1.1%	13	1.3%
大学院修士1年	0	0.0%	1	7.1%	1	7.1%	6	42.9%	5	35.7%	1	7.1%	0	0.0%
大学院修士2年	0	0.0%	0	0.0%	2	28.6%	0	0.0%	4	57.1%	1	14.3%	0	0.0%
短大専攻科1年	-	-	-	-	-	-	-	-	-	-	-	-	-	-
短大専攻科2年	-	-	-	-	-	-	-	-	-	-	-	-	-	-
	無効・無回答		合計											
	回答数	回答率(%)	回答数	回答率(%)										
学部1年	10	0.6%	1,677	100.0%										
学部2年	4	0.3%	1,399	100.0%										
学部3年	5	0.5%	1,074	100.0%										
学部4年	8	0.8%	995	100.0%										
大学院修士1年	0	0.0%	14	100.0%										
大学院修士2年	0	0.0%	7	100.0%										
短大専攻科1年	-	-	0	-										
短大専攻科2年	-	-	0	-										

17. これまで履修した授業の内容は、おおむね理解できた

	そう思う		少しそう思う		どちらとも言えない		あまりそう思わない		そう思わない		無効・無回答		合計	
	回答数	回答率(%)	回答数	回答率(%)	回答数	回答率(%)	回答数	回答率(%)	回答数	回答率(%)	回答数	回答率(%)	回答数	回答率(%)
学部1年	502	29.9%	870	51.9%	229	13.7%	62	3.7%	14	0.8%	0	0.0%	1,677	100.0%
学部2年	344	24.6%	773	55.3%	210	15.0%	52	3.7%	19	1.4%	1	0.1%	1,399	100.0%
学部3年	269	25.0%	583	54.3%	161	15.0%	51	4.7%	10	0.9%	0	0.0%	1,074	100.0%
学部4年	305	30.7%	535	53.8%	112	11.3%	38	3.8%	5	0.5%	0	0.0%	995	100.0%
大学院修士1年	5	35.7%	9	64.3%	0	0.0%	0	0.0%	0	0.0%	0	0.0%	14	100.0%
大学院修士2年	3	42.9%	4	57.1%	0	0.0%	0	0.0%	0	0.0%	0	0.0%	7	100.0%
短大専攻科1年	-	-	-	-	-	-	-	-	-	-	-	-	0	-
短大専攻科2年	-	-	-	-	-	-	-	-	-	-	-	-	0	-

18. 授業への出席状況は、おおむね良好だった

	そう思う		少しそう思う		どちらとも言えない		あまりそう思わない		そう思わない		無効・無回答		合計	
	回答数	回答率(%)	回答数	回答率(%)	回答数	回答率(%)	回答数	回答率(%)	回答数	回答率(%)	回答数	回答率(%)	回答数	回答率(%)
学部1年	1,139	67.9%	373	22.2%	90	5.4%	56	3.3%	18	1.1%	1	0.1%	1,677	100.0%
学部2年	859	61.4%	377	26.9%	90	6.4%	54	3.9%	18	1.3%	1	0.1%	1,399	100.0%
学部3年	680	63.3%	274	25.5%	64	6.0%	44	4.1%	10	0.9%	2	0.2%	1,074	100.0%
学部4年	657	66.0%	242	24.3%	50	5.0%	36	3.6%	10	1.0%	0	0.0%	995	100.0%
大学院修士1年	14	100.0%	0	0.0%	0	0.0%	0	0.0%	0	0.0%	0	0.0%	14	100.0%
大学院修士2年	7	100.0%	0	0.0%	0	0.0%	0	0.0%	0	0.0%	0	0.0%	7	100.0%
短大専攻科1年	-	-	-	-	-	-	-	-	-	-	-	-	0	-
短大専攻科2年	-	-	-	-	-	-	-	-	-	-	-	-	0	-

19. 遅刻や私語をせず、良好な受講態度に努めた

	そう思う		少しそう思う		どちらとも言えない		あまりそう思わない		そう思わない		無効・無回答		合計	
	回答数	回答率(%)	回答数	回答率(%)	回答数	回答率(%)	回答数	回答率(%)	回答数	回答率(%)	回答数	回答率(%)	回答数	回答率(%)
学部1年	881	52.5%	594	35.4%	144	8.6%	46	2.7%	8	0.5%	4	0.2%	1,677	100.0%
学部2年	661	47.2%	563	40.2%	122	8.7%	40	2.9%	10	0.7%	3	0.2%	1,399	100.0%
学部3年	514	47.9%	399	37.2%	108	10.1%	43	4.0%	9	0.8%	1	0.1%	1,074	100.0%
学部4年	517	52.0%	352	35.4%	86	8.6%	32	3.2%	6	0.6%	2	0.2%	995	100.0%
大学院修士1年	10	71.4%	3	21.4%	0	0.0%	0	0.0%	0	0.0%	1	7.1%	14	100.0%
大学院修士2年	7	100.0%	0	0.0%	0	0.0%	0	0.0%	0	0.0%	0	0.0%	7	100.0%
短大専攻科1年	-	-	-	-	-	-	-	-	-	-	-	-	0	-
短大専攻科2年	-	-	-	-	-	-	-	-	-	-	-	-	0	-

20. 予習・復習など、授業時間外の学修に努めた

	そう思う		少しそう思う		どちらとも言えない		あまりそう思わない		そう思わない		無効・無回答		合計	
	回答数	回答率(%)	回答数	回答率(%)	回答数	回答率(%)	回答数	回答率(%)	回答数	回答率(%)	回答数	回答率(%)	回答数	回答率(%)
学部1年	248	14.8%	575	34.3%	398	23.7%	315	18.8%	136	8.1%	5	0.3%	1,677	100.0%
学部2年	171	12.2%	453	32.4%	353	25.2%	313	22.4%	107	7.6%	2	0.1%	1,399	100.0%
学部3年	162	15.1%	328	30.5%	263	24.5%	236	22.0%	83	7.7%	2	0.2%	1,074	100.0%
学部4年	183	18.4%	309	31.1%	226	22.7%	188	18.9%	88	8.8%	1	0.1%	995	100.0%
大学院修士1年	10	71.4%	3	21.4%	1	7.1%	0	0.0%	0	0.0%	0	0.0%	14	100.0%
大学院修士2年	3	42.9%	4	57.1%	0	0.0%	0	0.0%	0	0.0%	0	0.0%	7	100.0%
短大専攻科1年	-	-	-	-	-	-	-	-	-	-	-	-	0	-
短大専攻科2年	-	-	-	-	-	-	-	-	-	-	-	-	0	-

21. これまでの学業成績を理解し、現在の学修に活かしている

	そう思う		少しそう思う		どちらとも言えない		あまりそう思わない		そう思わない		無効・無回答		合計	
	回答数	回答率(%)	回答数	回答率(%)	回答数	回答率(%)	回答数	回答率(%)	回答数	回答率(%)	回答数	回答率(%)	回答数	回答率(%)
学部1年	431	25.7%	743	44.3%	351	20.9%	117	7.0%	33	2.0%	2	0.1%	1,677	100.0%
学部2年	295	21.1%	689	49.2%	284	20.3%	94	6.7%	34	2.4%	3	0.2%	1,399	100.0%
学部3年	295	27.5%	492	45.8%	206	19.2%	66	6.1%	13	1.2%	2	0.2%	1,074	100.0%
学部4年	316	31.8%	443	44.5%	160	16.1%	55	5.5%	20	2.0%	1	0.1%	995	100.0%
大学院修士1年	9	64.3%	5	35.7%	0	0.0%	0	0.0%	0	0.0%	0	0.0%	14	100.0%
大学院修士2年	5	71.4%	2	28.6%	0	0.0%	0	0.0%	0	0.0%	0	0.0%	7	100.0%
短大専攻科1年	-	-	-	-	-	-	-	-	-	-	-	-	0	-
短大専攻科2年	-	-	-	-	-	-	-	-	-	-	-	-	0	-

22. 授業を通して、幅広い教養が得られている

	そう思う		少しそう思う		どちらとも言えない		あまりそう思わない		そう思わない		無効・無回答		合計	
	回答数	回答率(%)	回答数	回答率(%)	回答数	回答率(%)	回答数	回答率(%)	回答数	回答率(%)	回答数	回答率(%)	回答数	回答率(%)
学部1年	638	38.0%	750	44.7%	211	12.6%	56	3.3%	19	1.1%	3	0.2%	1,677	100.0%
学部2年	437	31.2%	695	49.7%	201	14.4%	45	3.2%	20	1.4%	1	0.1%	1,399	100.0%
学部3年	381	35.5%	506	47.1%	127	11.8%	51	4.7%	7	0.7%	2	0.2%	1,074	100.0%
学部4年	381	38.3%	479	48.1%	95	9.5%	28	2.8%	12	1.2%	0	0.0%	995	100.0%
大学院修士1年	14	100.0%	0	0.0%	0	0.0%	0	0.0%	0	0.0%	0	0.0%	14	100.0%
大学院修士2年	5	71.4%	2	28.6%	0	0.0%	0	0.0%	0	0.0%	0	0.0%	7	100.0%
短大専攻科1年	-	-	-	-	-	-	-	-	-	-	-	-	0	-
短大専攻科2年	-	-	-	-	-	-	-	-	-	-	-	-	0	-

23. 授業を通して、深い専門知識が得られている

	そう思う		少しそう思う		どちらとも言えない		あまりそう思わない		そう思わない		無効・無回答		合計	
	回答数	回答率(%)	回答数	回答率(%)	回答数	回答率(%)	回答数	回答率(%)	回答数	回答率(%)	回答数	回答率(%)	回答数	回答率(%)
学部1年	626	37.3%	762	45.4%	200	11.9%	64	3.8%	23	1.4%	2	0.1%	1,677	100.0%
学部2年	461	33.0%	712	50.9%	171	12.2%	34	2.4%	20	1.4%	1	0.1%	1,399	100.0%
学部3年	401	37.3%	503	46.8%	120	11.2%	44	4.1%	5	0.5%	1	0.1%	1,074	100.0%
学部4年	409	41.1%	464	46.6%	91	9.1%	20	2.0%	11	1.1%	0	0.0%	995	100.0%
大学院修士1年	14	100.0%	0	0.0%	0	0.0%	0	0.0%	0	0.0%	0	0.0%	14	100.0%
大学院修士2年	6	85.7%	1	14.3%	0	0.0%	0	0.0%	0	0.0%	0	0.0%	7	100.0%
短大専攻科1年	-	-	-	-	-	-	-	-	-	-	-	-	0	-
短大専攻科2年	-	-	-	-	-	-	-	-	-	-	-	-	0	-

24. 授業を通して、職業関連の知識・技能が得られている

	そう思う		少しそう思う		どちらとも言えない		あまりそう思わない		そう思わない		無効・無回答		合計	
	回答数	回答率(%)	回答数	回答率(%)	回答数	回答率(%)	回答数	回答率(%)	回答数	回答率(%)	回答数	回答率(%)	回答数	回答率(%)
学部1年	583	34.8%	782	46.6%	217	12.9%	73	4.4%	20	1.2%	2	0.1%	1,677	100.0%
学部2年	438	31.3%	686	49.0%	205	14.7%	45	3.2%	22	1.6%	3	0.2%	1,399	100.0%
学部3年	362	33.7%	510	47.5%	134	12.5%	55	5.1%	12	1.1%	1	0.1%	1,074	100.0%
学部4年	384	38.6%	450	45.2%	110	11.1%	31	3.1%	19	1.9%	1	0.1%	995	100.0%
大学院修士1年	13	92.9%	1	7.1%	0	0.0%	0	0.0%	0	0.0%	0	0.0%	14	100.0%
大学院修士2年	5	71.4%	2	28.6%	0	0.0%	0	0.0%	0	0.0%	0	0.0%	7	100.0%
短大専攻科1年	-	-	-	-	-	-	-	-	-	-	-	-	0	-
短大専攻科2年	-	-	-	-	-	-	-	-	-	-	-	-	0	-

25. 授業を通して、人とのコミュニケーションが深まっている

	そう思う		少しそう思う		どちらとも言えない		あまりそう思わない		そう思わない		無効・無回答		合計	
	回答数	回答率(%)	回答数	回答率(%)	回答数	回答率(%)	回答数	回答率(%)	回答数	回答率(%)	回答数	回答率(%)	回答数	回答率(%)
学部1年	627	37.4%	642	38.3%	247	14.7%	112	6.7%	48	2.9%	1	0.1%	1,677	100.0%
学部2年	457	32.7%	565	40.4%	229	16.4%	106	7.6%	42	3.0%	0	0.0%	1,399	100.0%
学部3年	378	35.2%	418	38.9%	157	14.6%	85	7.9%	35	3.3%	1	0.1%	1,074	100.0%
学部4年	391	39.3%	374	37.6%	141	14.2%	63	6.3%	26	2.6%	0	0.0%	995	100.0%
大学院修士1年	12	85.7%	2	14.3%	0	0.0%	0	0.0%	0	0.0%	0	0.0%	14	100.0%
大学院修士2年	3	42.9%	3	42.9%	0	0.0%	1	14.3%	0	0.0%	0	0.0%	7	100.0%
短大専攻科1年	-	-	-	-	-	-	-	-	-	-	-	-	0	-
短大専攻科2年	-	-	-	-	-	-	-	-	-	-	-	-	0	-

26. (総合評価)大学の授業に満足している

	そう思う		少しそう思う		どちらとも言えない		あまりそう思わない		そう思わない		無効・無回答		合計	
	回答数	回答率(%)	回答数	回答率(%)	回答数	回答率(%)	回答数	回答率(%)	回答数	回答率(%)	回答数	回答率(%)	回答数	回答率(%)
学部1年	473	28.2%	798	47.6%	297	17.7%	84	5.0%	25	1.5%	0	0.0%	1,677	100.0%
学部2年	291	20.8%	692	49.5%	295	21.1%	91	6.5%	29	2.1%	1	0.1%	1,399	100.0%
学部3年	243	22.6%	514	47.9%	237	22.1%	56	5.2%	23	2.1%	1	0.1%	1,074	100.0%
学部4年	305	30.7%	480	48.2%	159	16.0%	37	3.7%	13	1.3%	1	0.1%	995	100.0%
大学院修士1年	12	85.7%	2	14.3%	0	0.0%	0	0.0%	0	0.0%	0	0.0%	14	100.0%
大学院修士2年	3	42.9%	4	57.1%	0	0.0%	0	0.0%	0	0.0%	0	0.0%	7	100.0%
短大専攻科1年	-	-	-	-	-	-	-	-	-	-	-	-	0	-
短大専攻科2年	-	-	-	-	-	-	-	-	-	-	-	-	0	-

★ 課外活動の状況について

【学年】

27. 学内のクラブ・サークル活動に積極的に参加している

	そう思う		少しそう思う		どちらとも言えない		あまりそう思わない		そう思わない		無効・無回答		合計	
	回答数	回答率(%)	回答数	回答率(%)	回答数	回答率(%)	回答数	回答率(%)	回答数	回答率(%)	回答数	回答率(%)	回答数	回答率(%)
学部1年	348	20.8%	280	16.7%	150	8.9%	142	8.5%	757	45.1%	0	0.0%	1,677	100.0%
学部2年	266	19.0%	153	10.9%	97	6.9%	133	9.5%	747	53.4%	3	0.2%	1,399	100.0%
学部3年	197	18.3%	101	9.4%	77	7.2%	85	7.9%	614	57.2%	0	0.0%	1,074	100.0%
学部4年	134	13.5%	96	9.6%	75	7.5%	80	8.0%	610	61.3%	0	0.0%	995	100.0%
大学院修士1年	1	7.1%	0	0.0%	1	7.1%	0	0.0%	12	85.7%	0	0.0%	14	100.0%
大学院修士2年	0	0.0%	0	0.0%	0	0.0%	0	0.0%	7	100.0%	0	0.0%	7	100.0%
短大専攻科1年	-	-	-	-	-	-	-	-	-	-	-	-	0	-
短大専攻科2年	-	-	-	-	-	-	-	-	-	-	-	-	0	-

28. 学内のゼミやボランティア活動に積極的に参加している

	そう思う		少しそう思う		どちらとも言えない		あまりそう思わない		そう思わない		無効・無回答		合計	
	回答数	回答率(%)	回答数	回答率(%)	回答数	回答率(%)	回答数	回答率(%)	回答数	回答率(%)	回答数	回答率(%)	回答数	回答率(%)
学部1年	112	6.7%	184	11.0%	285	17.0%	299	17.8%	797	47.5%	0	0.0%	1,677	100.0%
学部2年	116	8.3%	213	15.2%	251	17.9%	236	16.9%	580	41.5%	3	0.2%	1,399	100.0%
学部3年	192	17.9%	258	24.0%	163	15.2%	141	13.1%	320	29.8%	0	0.0%	1,074	100.0%
学部4年	224	22.5%	276	27.7%	155	15.6%	103	10.4%	236	23.7%	1	0.1%	995	100.0%
大学院修士1年	1	7.1%	4	28.6%	1	7.1%	1	7.1%	7	50.0%	0	0.0%	14	100.0%
大学院修士2年	0	0.0%	0	0.0%	0	0.0%	0	0.0%	7	100.0%	0	0.0%	7	100.0%
短大専攻科1年	-	-	-	-	-	-	-	-	-	-	-	-	0	-
短大専攻科2年	-	-	-	-	-	-	-	-	-	-	-	-	0	-

29. 学外の地域活動・市民活動・ボランティア活動に積極的に参加している

	そう思う		少しそう思う		どちらとも言えない		あまりそう思わない		そう思わない		無効・無回答		合計	
	回答数	回答率(%)	回答数	回答率(%)	回答数	回答率(%)	回答数	回答率(%)	回答数	回答率(%)	回答数	回答率(%)	回答数	回答率(%)
学部1年	92	5.5%	167	10.0%	198	11.8%	298	17.8%	919	54.8%	3	0.2%	1,677	100.0%
学部2年	71	5.1%	146	10.4%	178	12.7%	258	18.4%	743	53.1%	3	0.2%	1,399	100.0%
学部3年	116	10.8%	151	14.1%	141	13.1%	162	15.1%	502	46.7%	2	0.2%	1,074	100.0%
学部4年	117	11.8%	136	13.7%	129	13.0%	137	13.8%	474	47.6%	2	0.2%	995	100.0%
大学院修士1年	2	14.3%	0	0.0%	1	7.1%	1	7.1%	10	71.4%	0	0.0%	14	100.0%
大学院修士2年	0	0.0%	1	14.3%	0	0.0%	0	0.0%	6	85.7%	0	0.0%	7	100.0%
短大専攻科1年	-	-	-	-	-	-	-	-	-	-	-	-	0	-
短大専攻科2年	-	-	-	-	-	-	-	-	-	-	-	-	0	-

30. 大学・学友会の行事・活動に積極的に参加している

	そう思う		少しそう思う		どちらとも言えない		あまりそう思わない		そう思わない		無効・無回答		合計	
	回答数	回答率(%)	回答数	回答率(%)	回答数	回答率(%)	回答数	回答率(%)	回答数	回答率(%)	回答数	回答率(%)	回答数	回答率(%)
学部1年	146	8.7%	240	14.3%	300	17.9%	269	16.0%	722	43.1%	0	0.0%	1,677	100.0%
学部2年	126	9.0%	195	13.9%	188	13.4%	257	18.4%	630	45.0%	3	0.2%	1,399	100.0%
学部3年	87	8.1%	157	14.6%	144	13.4%	182	16.9%	504	46.9%	0	0.0%	1,074	100.0%
学部4年	75	7.5%	159	16.0%	146	14.7%	159	16.0%	455	45.7%	1	0.1%	995	100.0%
大学院修士1年	0	0.0%	0	0.0%	2	14.3%	1	7.1%	11	78.6%	0	0.0%	14	100.0%
大学院修士2年	0	0.0%	0	0.0%	0	0.0%	0	0.0%	7	100.0%	0	0.0%	7	100.0%
短大専攻科1年	-	-	-	-	-	-	-	-	-	-	-	-	0	-
短大専攻科2年	-	-	-	-	-	-	-	-	-	-	-	-	0	-

31. (総合評価)課外活動が充実している

	そう思う		少しそう思う		どちらとも言えない		あまりそう思わない		そう思わない		無効・無回答		合計	
	回答数	回答率(%)	回答数	回答率(%)	回答数	回答率(%)	回答数	回答率(%)	回答数	回答率(%)	回答数	回答率(%)	回答数	回答率(%)
学部1年	173	10.3%	312	18.6%	446	26.6%	289	17.2%	456	27.2%	1	0.1%	1,677	100.0%
学部2年	138	9.9%	239	17.1%	319	22.8%	263	18.8%	437	31.2%	3	0.2%	1,399	100.0%
学部3年	139	12.9%	191	17.8%	262	24.4%	182	16.9%	300	27.9%	0	0.0%	1,074	100.0%
学部4年	123	12.4%	191	19.2%	235	23.6%	164	16.5%	281	28.2%	1	0.1%	995	100.0%
大学院修士1年	1	7.1%	1	7.1%	2	14.3%	1	7.1%	9	64.3%	0	0.0%	14	100.0%
大学院修士2年	0	0.0%	1	14.3%	1	14.3%	1	14.3%	4	57.1%	0	0.0%	7	100.0%
短大専攻科1年	-	-	-	-	-	-	-	-	-	-	-	-	0	-
短大専攻科2年	-	-	-	-	-	-	-	-	-	-	-	-	0	-

32. あなたは普段、大学の学生食堂を利用していますか

	利用している		利用していない		無効・無回答		合計	
	回答数	回答率(%)	回答数	回答率(%)	回答数	回答率(%)	回答数	回答率(%)
学部1年	1,113	66.4%	552	32.9%	12	0.7%	1,677	100.0%
学部2年	733	52.4%	659	47.1%	7	0.5%	1,399	100.0%
学部3年	532	49.5%	534	49.7%	8	0.7%	1,074	100.0%
学部4年	405	40.7%	581	58.4%	9	0.9%	995	100.0%
大学院修士1年	0	0.0%	14	100.0%	0	0.0%	14	100.0%
大学院修士2年	0	0.0%	7	100.0%	0	0.0%	7	100.0%
短大専攻科1年	-	-	-	-	-	-	0	-
短大専攻科2年	-	-	-	-	-	-	0	-

33. (上記質問32で「①利用している」と回答した人はお答えください。)週に何日ぐらい利用していますか

	毎日		週3～4回		週1～2回		無効・無回答		合計	
	回答数	回答率(%)	回答数	回答率(%)	回答数	回答率(%)	回答数	回答率(%)	回答数	回答率(%)
学部1年	200	18.0%	333	29.9%	576	51.8%	4	0.4%	1,113	100.0%
学部2年	130	17.7%	233	31.8%	369	50.3%	1	0.1%	733	100.0%
学部3年	50	9.4%	184	34.6%	293	55.1%	5	0.9%	532	100.0%
学部4年	25	6.2%	85	21.0%	295	72.8%	0	0.0%	405	100.0%
大学院修士1年	0	-	0	-	0	-	0	-	0	-
大学院修士2年	0	-	0	-	0	-	0	-	0	-
短大専攻科1年	-	-	-	-	-	-	-	-	0	-
短大専攻科2年	-	-	-	-	-	-	-	-	0	-

34. 大学は学生の意見をくみ取ろうという姿勢を持っていると思う

	そう思う		少しそう思う		どちらとも言えない		あまりそう思わない		そう思わない		無効・無回答		合計	
	回答数	回答率(%)	回答数	回答率(%)	回答数	回答率(%)	回答数	回答率(%)	回答数	回答率(%)	回答数	回答率(%)	回答数	回答率(%)
学部1年	330	19.7%	728	43.4%	445	26.5%	137	8.2%	30	1.8%	7	0.4%	1,677	100.0%
学部2年	201	14.4%	553	39.5%	391	27.9%	173	12.4%	75	5.4%	6	0.4%	1,399	100.0%
学部3年	134	12.5%	385	35.8%	315	29.3%	154	14.3%	82	7.6%	4	0.4%	1,074	100.0%
学部4年	155	15.6%	387	38.9%	264	26.5%	123	12.4%	62	6.2%	4	0.4%	995	100.0%
大学院修士1年	4	28.6%	3	21.4%	5	35.7%	0	0.0%	2	14.3%	0	0.0%	14	100.0%
大学院修士2年	1	14.3%	2	28.6%	1	14.3%	2	28.6%	1	14.3%	0	0.0%	7	100.0%
短大専攻科1年	-	-	-	-	-	-	-	-	-	-	-	-	0	-
短大専攻科2年	-	-	-	-	-	-	-	-	-	-	-	-	0	-

35. (2年生以上の方のみお答えください)キャンパスの環境は昨年度よりも良くなったと思う

	そう思う		少しそう思う		どちらとも言えない		あまりそう思わない		そう思わない		無効・無回答		合計	
	回答数	回答率(%)	回答数	回答率(%)	回答数	回答率(%)	回答数	回答率(%)	回答数	回答率(%)	回答数	回答率(%)	回答数	回答率(%)
学部1年	0	-	0	-	0	-	0	-	0	-	0	-	0	-
学部2年	123	8.8%	295	21.1%	657	47.0%	210	15.0%	108	7.7%	6	0.4%	1,399	100.0%
学部3年	109	10.1%	244	22.7%	452	42.1%	162	15.1%	99	9.2%	8	0.7%	1,074	100.0%
学部4年	107	10.8%	231	23.2%	433	43.5%	137	13.8%	80	8.0%	7	0.7%	995	100.0%
大学院修士1年	0	-	0	-	0	-	0	-	0	-	0	-	0	-
大学院修士2年	0	0.0%	0	0.0%	4	57.1%	2	28.6%	1	14.3%	0	0.0%	7	100.0%
短大専攻科1年	-	-	-	-	-	-	-	-	-	-	-	-	0	-
短大専攻科2年	-	-	-	-	-	-	-	-	-	-	-	-	0	-

★ 学生支援体制について

【学年】

36. 授業・履修について相談しやすい体制が整っている

	そう思う		少しそう思う		どちらとも言えない		あまりそう思わない		そう思わない		利用したことがない		無効・無回答		合計	
	回答数	回答率(%)	回答数	回答率(%)	回答数	回答率(%)	回答数	回答率(%)	回答数	回答率(%)	回答数	回答率(%)	回答数	回答率(%)	回答数	回答率(%)
学部1年	388	23.1%	616	36.7%	275	16.4%	115	6.9%	25	1.5%	256	15.3%	2	0.1%	1,677	100.0%
学部2年	241	17.2%	480	34.3%	263	18.8%	117	8.4%	49	3.5%	248	17.7%	1	0.1%	1,399	100.0%
学部3年	196	18.3%	379	35.3%	192	17.9%	77	7.2%	44	4.1%	186	17.3%	0	0.0%	1,074	100.0%
学部4年	231	23.2%	338	34.0%	165	16.6%	77	7.7%	29	2.9%	155	15.6%	0	0.0%	995	100.0%
大学院修士1年	4	28.6%	5	35.7%	2	14.3%	1	7.1%	1	7.1%	1	7.1%	0	0.0%	14	100.0%
大学院修士2年	2	28.6%	4	57.1%	0	0.0%	0	0.0%	0	0.0%	1	14.3%	0	0.0%	7	100.0%
短大専攻科1年	-	-	-	-	-	-	-	-	-	-	-	-	-	-	0	-
短大専攻科2年	-	-	-	-	-	-	-	-	-	-	-	-	-	-	0	-

37. 基礎学力への支援体制が充実している

	そう思う		少しそう思う		どちらとも言えない		あまりそう思わない		そう思わない		利用したことがない		無効・無回答		合計	
	回答数	回答率(%)	回答数	回答率(%)	回答数	回答率(%)	回答数	回答率(%)	回答数	回答率(%)	回答数	回答率(%)	回答数	回答率(%)	回答数	回答率(%)
学部1年	364	21.7%	585	34.9%	291	17.4%	88	5.2%	24	1.4%	325	19.4%	0	0.0%	1,677	100.0%
学部2年	243	17.4%	485	34.7%	267	19.1%	77	5.5%	29	2.1%	298	21.3%	0	0.0%	1,399	100.0%
学部3年	172	16.0%	365	34.0%	207	19.3%	63	5.9%	27	2.5%	240	22.3%	0	0.0%	1,074	100.0%
学部4年	207	20.8%	329	33.1%	184	18.5%	49	4.9%	16	1.6%	210	21.1%	0	0.0%	995	100.0%
大学院修士1年	5	35.7%	3	21.4%	2	14.3%	1	7.1%	0	0.0%	3	21.4%	0	0.0%	14	100.0%
大学院修士2年	1	14.3%	3	42.9%	1	14.3%	0	0.0%	0	0.0%	2	28.6%	0	0.0%	7	100.0%
短大専攻科1年	-	-	-	-	-	-	-	-	-	-	-	-	-	-	0	-
短大専攻科2年	-	-	-	-	-	-	-	-	-	-	-	-	-	-	0	-

38. 外国語学習・留学への支援体制が充実している

	そう思う		少しそう思う		どちらとも言えない		あまりそう思わない		そう思わない		利用したことがない		無効・無回答		合計	
	回答数	回答率(%)	回答数	回答率(%)	回答数	回答率(%)	回答数	回答率(%)	回答数	回答率(%)	回答数	回答率(%)	回答数	回答率(%)	回答数	回答率(%)
学部1年	255	15.2%	378	22.5%	352	21.0%	81	4.8%	31	1.8%	577	34.4%	3	0.2%	1,677	100.0%
学部2年	132	9.4%	272	19.4%	315	22.5%	85	6.1%	43	3.1%	550	39.3%	2	0.1%	1,399	100.0%
学部3年	121	11.3%	198	18.4%	220	20.5%	49	4.6%	27	2.5%	458	42.6%	1	0.1%	1,074	100.0%
学部4年	116	11.7%	169	17.0%	185	18.6%	40	4.0%	19	1.9%	466	46.8%	0	0.0%	995	100.0%
大学院修士1年	1	7.1%	0	0.0%	0	0.0%	1	7.1%	1	7.1%	11	78.6%	0	0.0%	14	100.0%
大学院修士2年	1	14.3%	1	14.3%	2	28.6%	1	14.3%	0	0.0%	2	28.6%	0	0.0%	7	100.0%
短大専攻科1年	-	-	-	-	-	-	-	-	-	-	-	-	-	-	0	-
短大専攻科2年	-	-	-	-	-	-	-	-	-	-	-	-	-	-	0	-

39. 奨学金について相談しやすい体制が整っている

	そう思う		少しそう思う		どちらとも言えない		あまりそう思わない		そう思わない		利用したことがない		無効・無回答		合計	
	回答数	回答率(%)	回答数	回答率(%)	回答数	回答率(%)	回答数	回答率(%)	回答数	回答率(%)	回答数	回答率(%)	回答数	回答率(%)	回答数	回答率(%)
学部1年	328	19.6%	445	26.5%	307	18.3%	67	4.0%	26	1.6%	503	30.0%	1	0.1%	1,677	100.0%
学部2年	216	15.4%	346	24.7%	288	20.6%	66	4.7%	33	2.4%	449	32.1%	1	0.1%	1,399	100.0%
学部3年	173	16.1%	241	22.4%	196	18.3%	60	5.6%	24	2.2%	380	35.4%	0	0.0%	1,074	100.0%
学部4年	153	15.4%	229	23.0%	180	18.1%	36	3.6%	25	2.5%	372	37.4%	0	0.0%	995	100.0%
大学院修士1年	2	14.3%	0	0.0%	2	14.3%	2	14.3%	0	0.0%	8	57.1%	0	0.0%	14	100.0%
大学院修士2年	2	28.6%	2	28.6%	2	28.6%	0	0.0%	0	0.0%	1	14.3%	0	0.0%	7	100.0%
短大専攻科1年	-	-	-	-	-	-	-	-	-	-	-	-	-	-	0	-
短大専攻科2年	-	-	-	-	-	-	-	-	-	-	-	-	-	-	0	-

★ 学生支援体制について

【学年】

40. 進路や就職について相談しやすい体制が整っている

	そう思う		少しそう思う		どちらとも言えない		あまりそう思わない		そう思わない		利用したことがない		無効・無回答		合計	
	回答数	回答率(%)	回答数	回答率(%)	回答数	回答率(%)	回答数	回答率(%)	回答数	回答率(%)	回答数	回答率(%)	回答数	回答率(%)	回答数	回答率(%)
学部1年	332	19.8%	481	28.7%	238	14.2%	39	2.3%	11	0.7%	575	34.3%	1	0.1%	1,677	100.0%
学部2年	248	17.7%	389	27.8%	220	15.7%	58	4.1%	28	2.0%	456	32.6%	0	0.0%	1,399	100.0%
学部3年	277	25.8%	354	33.0%	148	13.8%	41	3.8%	23	2.1%	229	21.3%	2	0.2%	1,074	100.0%
学部4年	393	39.5%	343	34.5%	102	10.3%	31	3.1%	28	2.8%	98	9.8%	0	0.0%	995	100.0%
大学院修士1年	3	21.4%	4	28.6%	1	7.1%	2	14.3%	0	0.0%	4	28.6%	0	0.0%	14	100.0%
大学院修士2年	2	28.6%	3	42.9%	1	14.3%	0	0.0%	0	0.0%	1	14.3%	0	0.0%	7	100.0%
短大専攻科1年	-	-	-	-	-	-	-	-	-	-	-	-	-	-	0	-
短大専攻科2年	-	-	-	-	-	-	-	-	-	-	-	-	-	-	0	-

41. 資格取得について相談しやすい体制が整っている

	そう思う		少しそう思う		どちらとも言えない		あまりそう思わない		そう思わない		利用したことがない		無効・無回答		合計	
	回答数	回答率(%)	回答数	回答率(%)	回答数	回答率(%)	回答数	回答率(%)	回答数	回答率(%)	回答数	回答率(%)	回答数	回答率(%)	回答数	回答率(%)
学部1年	336	20.0%	490	29.2%	234	14.0%	49	2.9%	22	1.3%	545	32.5%	1	0.1%	1,677	100.0%
学部2年	231	16.5%	383	27.4%	239	17.1%	64	4.6%	30	2.1%	451	32.2%	1	0.1%	1,399	100.0%
学部3年	169	15.7%	301	28.0%	199	18.5%	51	4.7%	27	2.5%	327	30.4%	0	0.0%	1,074	100.0%
学部4年	208	20.9%	274	27.5%	156	15.7%	43	4.3%	27	2.7%	287	28.8%	0	0.0%	995	100.0%
大学院修士1年	3	21.4%	4	28.6%	2	14.3%	1	7.1%	0	0.0%	4	28.6%	0	0.0%	14	100.0%
大学院修士2年	1	14.3%	2	28.6%	2	28.6%	0	0.0%	0	0.0%	2	28.6%	0	0.0%	7	100.0%
短大専攻科1年	-	-	-	-	-	-	-	-	-	-	-	-	-	-	0	-
短大専攻科2年	-	-	-	-	-	-	-	-	-	-	-	-	-	-	0	-

42. 心身の健康について相談しやすい体制が整っている

	そう思う		少しそう思う		どちらとも言えない		あまりそう思わない		そう思わない		利用したことがない		無効・無回答		合計	
	回答数	回答率(%)	回答数	回答率(%)	回答数	回答率(%)	回答数	回答率(%)	回答数	回答率(%)	回答数	回答率(%)	回答数	回答率(%)	回答数	回答率(%)
学部1年	327	19.5%	438	26.1%	270	16.1%	55	3.3%	22	1.3%	564	33.6%	1	0.1%	1,677	100.0%
学部2年	206	14.7%	340	24.3%	248	17.7%	71	5.1%	34	2.4%	498	35.6%	2	0.1%	1,399	100.0%
学部3年	164	15.3%	247	23.0%	201	18.7%	41	3.8%	26	2.4%	393	36.6%	2	0.2%	1,074	100.0%
学部4年	157	15.8%	225	22.6%	163	16.4%	38	3.8%	30	3.0%	381	38.3%	1	0.1%	995	100.0%
大学院修士1年	3	21.4%	5	35.7%	2	14.3%	0	0.0%	0	0.0%	4	28.6%	0	0.0%	14	100.0%
大学院修士2年	1	14.3%	5	71.4%	0	0.0%	0	0.0%	0	0.0%	1	14.3%	0	0.0%	7	100.0%
短大専攻科1年	-	-	-	-	-	-	-	-	-	-	-	-	-	-	0	-
短大専攻科2年	-	-	-	-	-	-	-	-	-	-	-	-	-	-	0	-

43. クラブ・サークル活動など、学生の自主活動への支援が充実している

	そう思う		少しそう思う		どちらとも言えない		あまりそう思わない		そう思わない		利用したことがない		無効・無回答		合計	
	回答数	回答率(%)	回答数	回答率(%)	回答数	回答率(%)	回答数	回答率(%)	回答数	回答率(%)	回答数	回答率(%)	回答数	回答率(%)	回答数	回答率(%)
学部1年	332	19.8%	502	29.9%	307	18.3%	74	4.4%	33	2.0%	428	25.5%	1	0.1%	1,677	100.0%
学部2年	198	14.2%	342	24.4%	284	20.3%	101	7.2%	63	4.5%	408	29.2%	3	0.2%	1,399	100.0%
学部3年	144	13.4%	252	23.5%	190	17.7%	76	7.1%	60	5.6%	352	32.8%	0	0.0%	1,074	100.0%
学部4年	150	15.1%	219	22.0%	195	19.6%	48	4.8%	32	3.2%	350	35.2%	1	0.1%	995	100.0%
大学院修士1年	2	14.3%	1	7.1%	1	7.1%	0	0.0%	1	7.1%	9	64.3%	0	0.0%	14	100.0%
大学院修士2年	1	14.3%	2	28.6%	2	28.6%	0	0.0%	0	0.0%	2	28.6%	0	0.0%	7	100.0%
短大専攻科1年	-	-	-	-	-	-	-	-	-	-	-	-	-	-	0	-
短大専攻科2年	-	-	-	-	-	-	-	-	-	-	-	-	-	-	0	-

44. 公式ホームページ等での学生への情報提供が充実している

	そう思う		少しそう思う		どちらとも言えない		あまりそう思わない		そう思わない		利用したことがない		無効・無回答		合計	
	回答数	回答率(%)	回答数	回答率(%)	回答数	回答率(%)	回答数	回答率(%)	回答数	回答率(%)	回答数	回答率(%)	回答数	回答率(%)	回答数	回答率(%)
学部1年	390	23.3%	590	35.2%	332	19.8%	104	6.2%	32	1.9%	227	13.5%	2	0.1%	1,677	100.0%
学部2年	231	16.5%	488	34.9%	327	23.4%	108	7.7%	48	3.4%	197	14.1%	0	0.0%	1,399	100.0%
学部3年	167	15.5%	329	30.6%	252	23.5%	89	8.3%	47	4.4%	189	17.6%	1	0.1%	1,074	100.0%
学部4年	153	15.4%	308	31.0%	243	24.4%	60	6.0%	37	3.7%	193	19.4%	1	0.1%	995	100.0%
大学院修士1年	2	14.3%	4	28.6%	3	21.4%	3	21.4%	0	0.0%	2	14.3%	0	0.0%	14	100.0%
大学院修士2年	2	28.6%	4	57.1%	0	0.0%	0	0.0%	1	14.3%	0	0.0%	0	0.0%	7	100.0%
短大専攻科1年	-	-	-	-	-	-	-	-	-	-	-	-	-	-	0	-
短大専攻科2年	-	-	-	-	-	-	-	-	-	-	-	-	-	-	0	-

45. 教員と相談しやすい環境が整っている

	そう思う		少しそう思う		どちらとも言えない		あまりそう思わない		そう思わない		利用したことがない		無効・無回答		合計	
	回答数	回答率(%)	回答数	回答率(%)	回答数	回答率(%)	回答数	回答率(%)	回答数	回答率(%)	回答数	回答率(%)	回答数	回答率(%)	回答数	回答率(%)
学部1年	344	20.5%	559	33.3%	337	20.1%	107	6.4%	39	2.3%	290	17.3%	1	0.1%	1,677	100.0%
学部2年	264	18.9%	465	33.2%	282	20.2%	102	7.3%	58	4.1%	228	16.3%	0	0.0%	1,399	100.0%
学部3年	249	23.2%	383	35.7%	205	19.1%	72	6.7%	42	3.9%	121	11.3%	2	0.2%	1,074	100.0%
学部4年	290	29.1%	391	39.3%	147	14.8%	48	4.8%	34	3.4%	85	8.5%	0	0.0%	995	100.0%
大学院修士1年	8	57.1%	5	35.7%	0	0.0%	1	7.1%	0	0.0%	0	0.0%	0	0.0%	14	100.0%
大学院修士2年	2	28.6%	5	71.4%	0	0.0%	0	0.0%	0	0.0%	0	0.0%	0	0.0%	7	100.0%
短大専攻科1年	-	-	-	-	-	-	-	-	-	-	-	-	-	-	0	-
短大専攻科2年	-	-	-	-	-	-	-	-	-	-	-	-	-	-	0	-

46. (総合評価) 学生生活に関する相談ができる体制が充実している

	そう思う		少しそう思う		どちらとも言えない		あまりそう思わない		そう思わない		利用したことがない		無効・無回答		合計	
	回答数	回答率(%)	回答数	回答率(%)	回答数	回答率(%)	回答数	回答率(%)	回答数	回答率(%)	回答数	回答率(%)	回答数	回答率(%)	回答数	回答率(%)
学部1年	334	19.9%	613	36.6%	352	21.0%	80	4.8%	20	1.2%	275	16.4%	3	0.2%	1,677	100.0%
学部2年	216	15.4%	499	35.7%	329	23.5%	87	6.2%	48	3.4%	220	15.7%	0	0.0%	1,399	100.0%
学部3年	191	17.8%	379	35.3%	251	23.4%	60	5.6%	37	3.4%	156	14.5%	0	0.0%	1,074	100.0%
学部4年	211	21.2%	392	39.4%	199	20.0%	49	4.9%	31	3.1%	113	11.4%	0	0.0%	995	100.0%
大学院修士1年	3	21.4%	5	35.7%	1	7.1%	1	7.1%	0	0.0%	3	21.4%	1	7.1%	14	100.0%
大学院修士2年	1	14.3%	4	57.1%	1	14.3%	0	0.0%	0	0.0%	1	14.3%	0	0.0%	7	100.0%
短大専攻科1年	-	-	-	-	-	-	-	-	-	-	-	-	-	-	0	-
短大専攻科2年	-	-	-	-	-	-	-	-	-	-	-	-	-	-	0	-

47. ポータルサイトはどの程度見ていますか

	毎日		2～3日に1回程度		1週間に1回程度		ほとんど見ていない		無効・無回答		合計	
	回答数	回答率(%)	回答数	回答率(%)	回答数	回答率(%)	回答数	回答率(%)	回答数	回答率(%)	回答数	回答率(%)
学部1年	769	45.9%	712	42.5%	147	8.8%	46	2.7%	3	0.2%	1,677	100.0%
学部2年	468	33.5%	691	49.4%	193	13.8%	44	3.1%	3	0.2%	1,399	100.0%
学部3年	316	29.4%	557	51.9%	153	14.2%	47	4.4%	1	0.1%	1,074	100.0%
学部4年	189	19.0%	469	47.1%	238	23.9%	97	9.7%	2	0.2%	995	100.0%
大学院修士1年	4	28.6%	2	14.3%	4	28.6%	4	28.6%	0	0.0%	14	100.0%
大学院修士2年	0	0.0%	1	14.3%	6	85.7%	0	0.0%	0	0.0%	7	100.0%
短大専攻科1年	-	-	-	-	-	-	-	-	-	-	0	-
短大専攻科2年	-	-	-	-	-	-	-	-	-	-	0	-

48. ポータルサイトでの情報量は適切だと思いますか

	多すぎる		やや多い		適切		やや少ない		少なすぎる		無効・無回答		合計	
	回答数	回答率(%)	回答数	回答率(%)	回答数	回答率(%)	回答数	回答率(%)	回答数	回答率(%)	回答数	回答率(%)	回答数	回答率(%)
学部1年	97	5.8%	577	34.4%	896	53.4%	94	5.6%	10	0.6%	3	0.2%	1,677	100.0%
学部2年	83	5.9%	445	31.8%	770	55.0%	79	5.6%	17	1.2%	5	0.4%	1,399	100.0%
学部3年	79	7.4%	384	35.8%	552	51.4%	43	4.0%	15	1.4%	1	0.1%	1,074	100.0%
学部4年	72	7.2%	322	32.4%	545	54.8%	44	4.4%	10	1.0%	2	0.2%	995	100.0%
大学院修士1年	0	0.0%	3	21.4%	8	57.1%	3	21.4%	0	0.0%	0	0.0%	14	100.0%
大学院修士2年	1	14.3%	1	14.3%	5	71.4%	0	0.0%	0	0.0%	0	0.0%	7	100.0%
短大専攻科1年	-	-	-	-	-	-	-	-	-	-	-	-	0	-
短大専攻科2年	-	-	-	-	-	-	-	-	-	-	-	-	0	-

49. ポータルサイトは分かりやすいですか

	そう思う		少しそう思う		どちらともいえない		あまりそう思わない		そう思わない		無効・無回答		合計	
	回答数	回答率(%)	回答数	回答率(%)	回答数	回答率(%)	回答数	回答率(%)	回答数	回答率(%)	回答数	回答率(%)	回答数	回答率(%)
学部1年	379	22.6%	629	37.5%	292	17.4%	284	16.9%	87	5.2%	6	0.4%	1,677	100.0%
学部2年	293	20.9%	492	35.2%	259	18.5%	257	18.4%	90	6.4%	8	0.6%	1,399	100.0%
学部3年	215	20.0%	369	34.4%	216	20.1%	198	18.4%	74	6.9%	2	0.2%	1,074	100.0%
学部4年	196	19.7%	344	34.6%	207	20.8%	174	17.5%	70	7.0%	4	0.4%	995	100.0%
大学院修士1年	3	21.4%	1	7.1%	5	35.7%	5	35.7%	0	0.0%	0	0.0%	14	100.0%
大学院修士2年	1	14.3%	4	57.1%	1	14.3%	0	0.0%	1	14.3%	0	0.0%	7	100.0%
短大専攻科1年	-	-	-	-	-	-	-	-	-	-	-	-	0	-
短大専攻科2年	-	-	-	-	-	-	-	-	-	-	-	-	0	-

50. 大学公式ホームページはどの程度見ていますか

	毎日		2～3日に1回程度		1週間に1回程度		ほとんど見ていない		無効・無回答		合計	
	回答数	回答率(%)	回答数	回答率(%)	回答数	回答率(%)	回答数	回答率(%)	回答数	回答率(%)	回答数	回答率(%)
学部1年	31	1.8%	120	7.2%	211	12.6%	1,309	78.1%	6	0.4%	1,677	100.0%
学部2年	12	0.9%	59	4.2%	149	10.7%	1,172	83.8%	7	0.5%	1,399	100.0%
学部3年	14	1.3%	35	3.3%	84	7.8%	940	87.5%	1	0.1%	1,074	100.0%
学部4年	12	1.2%	35	3.5%	67	6.7%	879	88.3%	2	0.2%	995	100.0%
大学院修士1年	1	7.1%	1	7.1%	4	28.6%	8	57.1%	0	0.0%	14	100.0%
大学院修士2年	0	0.0%	0	0.0%	0	0.0%	7	100.0%	0	0.0%	7	100.0%
短大専攻科1年	-	-	-	-	-	-	-	-	-	-	0	-
短大専攻科2年	-	-	-	-	-	-	-	-	-	-	0	-

51. 大学公式ホームページでの情報量は適切だと思いますか

	多すぎる		やや多い		適切		やや少ない		少なすぎる		無効・無回答		合計	
	回答数	回答率(%)	回答数	回答率(%)	回答数	回答率(%)	回答数	回答率(%)	回答数	回答率(%)	回答数	回答率(%)	回答数	回答率(%)
学部1年	43	2.6%	198	11.8%	1,289	76.9%	120	7.2%	17	1.0%	10	0.6%	1,677	100.0%
学部2年	37	2.6%	137	9.8%	1,080	77.2%	114	8.1%	25	1.8%	6	0.4%	1,399	100.0%
学部3年	31	2.9%	89	8.3%	844	78.6%	79	7.4%	28	2.6%	3	0.3%	1,074	100.0%
学部4年	27	2.7%	98	9.8%	777	78.1%	72	7.2%	18	1.8%	3	0.3%	995	100.0%
大学院修士1年	0	0.0%	3	21.4%	10	71.4%	1	7.1%	0	0.0%	0	0.0%	14	100.0%
大学院修士2年	0	0.0%	1	14.3%	5	71.4%	0	0.0%	0	0.0%	1	14.3%	7	100.0%
短大専攻科1年	-	-	-	-	-	-	-	-	-	-	-	-	0	-
短大専攻科2年	-	-	-	-	-	-	-	-	-	-	-	-	0	-

52. 大学公式ホームページは分かりやすいですか

	そう思う		少しそう思う		どちらともいえない		あまりそう思わない		そう思わない		無効・無回答		合計	
	回答数	回答率(%)	回答数	回答率(%)	回答数	回答率(%)	回答数	回答率(%)	回答数	回答率(%)	回答数	回答率(%)	回答数	回答率(%)
学部1年	268	16.0%	487	29.0%	712	42.5%	145	8.6%	60	3.6%	5	0.3%	1,677	100.0%
学部2年	191	13.7%	380	27.2%	635	45.4%	112	8.0%	77	5.5%	4	0.3%	1,399	100.0%
学部3年	138	12.8%	253	23.6%	507	47.2%	104	9.7%	69	6.4%	3	0.3%	1,074	100.0%
学部4年	147	14.8%	255	25.6%	448	45.0%	77	7.7%	65	6.5%	3	0.3%	995	100.0%
大学院修士1年	2	14.3%	4	28.6%	5	35.7%	3	21.4%	0	0.0%	0	0.0%	14	100.0%
大学院修士2年	1	14.3%	2	28.6%	3	42.9%	0	0.0%	1	14.3%	0	0.0%	7	100.0%
短大専攻科1年	-	-	-	-	-	-	-	-	-	-	-	-	0	-
短大専攻科2年	-	-	-	-	-	-	-	-	-	-	-	-	0	-

53. 学内の事故やケガ

	経験したことがある		経験したことはない		無効・無回答		合計	
	回答数	回答率(%)	回答数	回答率(%)	回答数	回答率(%)	回答数	回答率(%)
学部1年	29	1.7%	1,643	98.0%	5	0.3%	1,677	100.0%
学部2年	42	3.0%	1,351	96.6%	6	0.4%	1,399	100.0%
学部3年	50	4.7%	1,023	95.3%	1	0.1%	1,074	100.0%
学部4年	50	5.0%	944	94.9%	1	0.1%	995	100.0%
大学院修士1年	0	0.0%	14	100.0%	0	0.0%	14	100.0%
大学院修士2年	0	0.0%	7	100.0%	0	0.0%	7	100.0%
短大専攻科1年	－	－	－	－	－	－	0	－
短大専攻科2年	－	－	－	－	－	－	0	－

54. 通学中の事故やケガ

	経験したことがある		経験したことはない		無効・無回答		合計	
	回答数	回答率(%)	回答数	回答率(%)	回答数	回答率(%)	回答数	回答率(%)
学部1年	55	3.3%	1,617	96.4%	5	0.3%	1,677	100.0%
学部2年	74	5.3%	1,320	94.4%	5	0.4%	1,399	100.0%
学部3年	95	8.8%	977	91.0%	2	0.2%	1,074	100.0%
学部4年	70	7.0%	924	92.9%	1	0.1%	995	100.0%
大学院修士1年	0	0.0%	14	100.0%	0	0.0%	14	100.0%
大学院修士2年	1	14.3%	6	85.7%	0	0.0%	7	100.0%
短大専攻科1年	－	－	－	－	－	－	0	－
短大専攻科2年	－	－	－	－	－	－	0	－

55. 学内での盗難被害

	経験したことがある		経験したことはない		無効・無回答		合計	
	回答数	回答率(%)	回答数	回答率(%)	回答数	回答率(%)	回答数	回答率(%)
学部1年	33	2.0%	1,640	97.8%	4	0.2%	1,677	100.0%
学部2年	38	2.7%	1,355	96.9%	6	0.4%	1,399	100.0%
学部3年	29	2.7%	1,043	97.1%	2	0.2%	1,074	100.0%
学部4年	22	2.2%	972	97.7%	1	0.1%	995	100.0%
大学院修士1年	0	0.0%	13	92.9%	1	7.1%	14	100.0%
大学院修士2年	0	0.0%	7	100.0%	0	0.0%	7	100.0%
短大専攻科1年	－	－	－	－	－	－	0	－
短大専攻科2年	－	－	－	－	－	－	0	－

56. 学生同士のいじめやハラスメント、暴力

	経験したことがある		経験したことはない		無効・無回答		合計	
	回答数	回答率(%)	回答数	回答率(%)	回答数	回答率(%)	回答数	回答率(%)
学部1年	9	0.5%	1,664	99.2%	4	0.2%	1,677	100.0%
学部2年	15	1.1%	1,377	98.4%	7	0.5%	1,399	100.0%
学部3年	18	1.7%	1,055	98.2%	1	0.1%	1,074	100.0%
学部4年	18	1.8%	976	98.1%	1	0.1%	995	100.0%
大学院修士1年	0	0.0%	14	100.0%	0	0.0%	14	100.0%
大学院修士2年	0	0.0%	7	100.0%	0	0.0%	7	100.0%
短大専攻科1年	－	－	－	－	－	－	0	－
短大専攻科2年	－	－	－	－	－	－	0	－

57. 飲酒の強要

	経験したことがある		経験したことはない		無効・無回答		合計	
	回答数	回答率(%)	回答数	回答率(%)	回答数	回答率(%)	回答数	回答率(%)
学部1年	3	0.2%	1,669	99.5%	5	0.3%	1,677	100.0%
学部2年	6	0.4%	1,386	99.1%	7	0.5%	1,399	100.0%
学部3年	14	1.3%	1,059	98.6%	1	0.1%	1,074	100.0%
学部4年	6	0.6%	988	99.3%	1	0.1%	995	100.0%
大学院修士1年	0	0.0%	14	100.0%	0	0.0%	14	100.0%
大学院修士2年	0	0.0%	7	100.0%	0	0.0%	7	100.0%
短大専攻科1年	－	－	－	－	－	－	0	－
短大専攻科2年	－	－	－	－	－	－	0	－

58. セクシャルハラスメント(性的いやがらせ)

	経験したことがある		経験したことはない		無効・無回答		合計	
	回答数	回答率(%)	回答数	回答率(%)	回答数	回答率(%)	回答数	回答率(%)
学部1年	5	0.3%	1,668	99.5%	4	0.2%	1,677	100.0%
学部2年	9	0.6%	1,383	98.9%	7	0.5%	1,399	100.0%
学部3年	11	1.0%	1,062	98.9%	1	0.1%	1,074	100.0%
学部4年	8	0.8%	986	99.1%	1	0.1%	995	100.0%
大学院修士1年	0	0.0%	14	100.0%	0	0.0%	14	100.0%
大学院修士2年	0	0.0%	7	100.0%	0	0.0%	7	100.0%
短大専攻科1年	－	－	－	－	－	－	0	－
短大専攻科2年	－	－	－	－	－	－	0	－

59. アカデミックハラスメント(教員からのいやがらせ)

	経験したことがある		経験したことはない		無効・無回答		合計	
	回答数	回答率(%)	回答数	回答率(%)	回答数	回答率(%)	回答数	回答率(%)
学部1年	13	0.8%	1,659	98.9%	5	0.3%	1,677	100.0%
学部2年	26	1.9%	1,366	97.6%	7	0.5%	1,399	100.0%
学部3年	27	2.5%	1,046	97.4%	1	0.1%	1,074	100.0%
学部4年	33	3.3%	961	96.6%	1	0.1%	995	100.0%
大学院修士1年	0	0.0%	14	100.0%	0	0.0%	14	100.0%
大学院修士2年	0	0.0%	7	100.0%	0	0.0%	7	100.0%
短大専攻科1年	－	－	－	－	－	－	0	－
短大専攻科2年	－	－	－	－	－	－	0	－

60. つきまとい、ストーカー被害

	経験したことがある		経験したことはない		無効・無回答		合計	
	回答数	回答率(%)	回答数	回答率(%)	回答数	回答率(%)	回答数	回答率(%)
学部1年	14	0.8%	1,659	98.9%	4	0.2%	1,677	100.0%
学部2年	16	1.1%	1,377	98.4%	6	0.4%	1,399	100.0%
学部3年	10	0.9%	1,063	99.0%	1	0.1%	1,074	100.0%
学部4年	12	1.2%	982	98.7%	1	0.1%	995	100.0%
大学院修士1年	0	0.0%	14	100.0%	0	0.0%	14	100.0%
大学院修士2年	0	0.0%	7	100.0%	0	0.0%	7	100.0%
短大専攻科1年	－	－	－	－	－	－	0	－
短大専攻科2年	－	－	－	－	－	－	0	－

61. なりすましなどネット犯罪の被害

	経験したことがある		経験したことはない		無効・無回答		合計	
	回答数	回答率(%)	回答数	回答率(%)	回答数	回答率(%)	回答数	回答率(%)
学部1年	6	0.4%	1,667	99.4%	4	0.2%	1,677	100.0%
学部2年	7	0.5%	1,386	99.1%	6	0.4%	1,399	100.0%
学部3年	6	0.6%	1,067	99.3%	1	0.1%	1,074	100.0%
学部4年	6	0.6%	988	99.3%	1	0.1%	995	100.0%
大学院修士1年	0	0.0%	14	100.0%	0	0.0%	14	100.0%
大学院修士2年	0	0.0%	7	100.0%	0	0.0%	7	100.0%
短大専攻科1年	－	－	－	－	－	－	0	－
短大専攻科2年	－	－	－	－	－	－	0	－

62. マルチ商法、悪徳商法の被害

	経験したことがある		経験したことはない		無効・無回答		合計	
	回答数	回答率(%)	回答数	回答率(%)	回答数	回答率(%)	回答数	回答率(%)
学部1年	3	0.2%	1,669	99.5%	5	0.3%	1,677	100.0%
学部2年	5	0.4%	1,388	99.2%	6	0.4%	1,399	100.0%
学部3年	17	1.6%	1,056	98.3%	1	0.1%	1,074	100.0%
学部4年	9	0.9%	985	99.0%	1	0.1%	995	100.0%
大学院修士1年	0	0.0%	14	100.0%	0	0.0%	14	100.0%
大学院修士2年	3	42.9%	4	57.1%	0	0.0%	7	100.0%
短大専攻科1年	－	－	－	－	－	－	0	－
短大専攻科2年	－	－	－	－	－	－	0	－

63. 違法薬物の使用の勧誘

	経験したことがある		経験したことはない		無効・無回答		合計	
	回答数	回答率(%)	回答数	回答率(%)	回答数	回答率(%)	回答数	回答率(%)
学部1年	4	0.2%	1,669	99.5%	4	0.2%	1,677	100.0%
学部2年	3	0.2%	1,390	99.4%	6	0.4%	1,399	100.0%
学部3年	4	0.4%	1,069	99.5%	1	0.1%	1,074	100.0%
学部4年	4	0.4%	990	99.5%	1	0.1%	995	100.0%
大学院修士1年	0	0.0%	14	100.0%	0	0.0%	14	100.0%
大学院修士2年	0	0.0%	7	100.0%	0	0.0%	7	100.0%
短大専攻科1年	－	－	－	－	－	－	0	－
短大専攻科2年	－	－	－	－	－	－	0	－

64. 望まない宗教活動への勧誘

	経験したことがある		経験したことはない		無効・無回答		合計	
	回答数	回答率(%)	回答数	回答率(%)	回答数	回答率(%)	回答数	回答率(%)
学部1年	9	0.5%	1,663	99.2%	5	0.3%	1,677	100.0%
学部2年	19	1.4%	1,374	98.2%	6	0.4%	1,399	100.0%
学部3年	16	1.5%	1,057	98.4%	1	0.1%	1,074	100.0%
学部4年	16	1.6%	978	98.3%	1	0.1%	995	100.0%
大学院修士1年	0	0.0%	14	100.0%	0	0.0%	14	100.0%
大学院修士2年	0	0.0%	7	100.0%	0	0.0%	7	100.0%
短大専攻科1年	－	－	－	－	－	－	0	－
短大専攻科2年	－	－	－	－	－	－	0	－

1. あなたの性別

	男		女		回答しない		無効・無回答		合計	
	回答数	回答率(%)	回答数	回答率(%)	回答数	回答率(%)	回答数	回答率(%)	回答数	回答率(%)
学校教育	280	52.2%	256	47.8%	0	0.0%	0	0.0%	536	100.0%
生涯学習	141	52.8%	126	47.2%	0	0.0%	0	0.0%	267	100.0%
心理教育	121	33.7%	235	65.5%	3	0.8%	0	0.0%	359	100.0%
英米語	87	40.7%	122	57.0%	5	2.3%	0	0.0%	214	100.0%
グローバルコミュニケーション	49	25.0%	146	74.5%	1	0.5%	0	0.0%	196	100.0%
経営(草薙)	608	68.4%	271	30.5%	10	1.1%	0	0.0%	889	100.0%
社会環境	232	79.2%	57	19.5%	4	1.4%	0	0.0%	293	100.0%
保育	26	6.1%	391	92.2%	7	1.7%	0	0.0%	424	100.0%
造形	49	25.4%	134	69.4%	10	5.2%	0	0.0%	193	100.0%
大学院研究科(草薙)	4	80.0%	1	20.0%	0	0.0%	0	0.0%	5	100.0%
法律	124	54.6%	98	43.2%	5	2.2%	0	0.0%	227	100.0%
看護	10	8.2%	111	91.0%	1	0.8%	0	0.0%	122	100.0%
静岡理学療法	124	56.9%	93	42.7%	1	0.5%	0	0.0%	218	100.0%
健康栄養	32	14.4%	190	85.6%	0	0.0%	0	0.0%	222	100.0%
こども健康	11	16.7%	54	81.8%	1	1.5%	0	0.0%	66	100.0%
心身マネジメント	267	80.9%	63	19.1%	0	0.0%	0	0.0%	330	100.0%
健康鍼灸	34	53.1%	30	46.9%	0	0.0%	0	0.0%	64	100.0%
健康柔道整復	95	82.6%	20	17.4%	0	0.0%	0	0.0%	115	100.0%
理学療法	101	68.7%	46	31.3%	0	0.0%	0	0.0%	147	100.0%
作業療法	53	56.4%	41	43.6%	0	0.0%	0	0.0%	94	100.0%
経営(浜松)	110	61.1%	69	38.3%	1	0.6%	0	0.0%	180	100.0%
大学院研究科(浜松)	7	43.8%	9	56.3%	0	0.0%	0	0.0%	16	100.0%

2. あなたの学年

	学部1年		学部2年		学部3年		学部4年		大学院修士1年		大学院修士2年		短大専攻科1年		短大専攻科2年	
	回答数	回答率(%)	回答数	回答率(%)	回答数	回答率(%)	回答数	回答率(%)	回答数	回答率(%)	回答数	回答率(%)	回答数	回答率(%)	回答数	回答率(%)
学校教育	185	34.6%	141	26.4%	125	23.4%	84	15.7%	0	0.0%	0	0.0%	0	0.0%	0	0.0%
生涯学習	91	34.3%	77	29.1%	49	18.5%	48	18.1%	0	0.0%	0	0.0%	0	0.0%	0	0.0%
心理教育	105	29.2%	114	31.8%	67	18.7%	73	20.3%	0	0.0%	0	0.0%	0	0.0%	0	0.0%
英米語	76	35.5%	52	24.3%	50	23.4%	36	16.8%	0	0.0%	0	0.0%	0	0.0%	0	0.0%
グローバルコミュニケーション	81	41.3%	42	21.4%	41	20.9%	32	16.3%	0	0.0%	0	0.0%	0	0.0%	0	0.0%
経営(草薙)	350	39.4%	247	27.8%	175	19.7%	117	13.2%	0	0.0%	0	0.0%	0	0.0%	0	0.0%
社会環境	85	29.2%	94	32.3%	65	22.3%	47	16.2%	0	0.0%	0	0.0%	0	0.0%	0	0.0%
保育	120	28.3%	114	26.9%	63	14.9%	127	30.0%	0	0.0%	0	0.0%	0	0.0%	0	0.0%
造形	58	30.1%	46	23.8%	48	24.9%	41	21.2%	0	0.0%	0	0.0%	0	0.0%	0	0.0%
大学院研究科(草薙)	0	0.0%	0	0.0%	0	0.0%	0	0.0%	5	100.0%	0	0.0%	0	0.0%	0	0.0%
法律	106	46.7%	82	36.1%	26	11.5%	13	5.7%	0	0.0%	0	0.0%	0	0.0%	0	0.0%
看護	57	46.7%	20	16.4%	13	10.7%	32	26.2%	0	0.0%	0	0.0%	0	0.0%	0	0.0%
静岡理学療法	59	27.1%	48	22.0%	58	26.6%	53	24.3%	0	0.0%	0	0.0%	0	0.0%	0	0.0%
健康栄養	49	22.5%	58	26.6%	58	26.6%	53	24.3%	0	0.0%	0	0.0%	0	0.0%	0	0.0%
こども健康	12	18.2%	15	22.7%	15	22.7%	24	36.4%	0	0.0%	0	0.0%	0	0.0%	0	0.0%
心身マネジメント	79	23.9%	91	27.6%	81	24.5%	79	23.9%	0	0.0%	0	0.0%	0	0.0%	0	0.0%
健康鍼灸	13	20.6%	16	25.4%	23	36.5%	11	17.5%	0	0.0%	0	0.0%	0	0.0%	0	0.0%
健康柔道整復	30	26.1%	29	25.2%	23	20.0%	33	28.7%	0	0.0%	0	0.0%	0	0.0%	0	0.0%
理学療法	40	27.4%	39	26.7%	37	25.3%	30	20.5%	0	0.0%	0	0.0%	0	0.0%	0	0.0%
作業療法	24	25.5%	26	27.7%	16	17.0%	28	29.8%	0	0.0%	0	0.0%	0	0.0%	0	0.0%
経営(浜松)	57	31.7%	48	26.7%	41	22.8%	34	18.9%	0	0.0%	0	0.0%	0	0.0%	0	0.0%
大学院研究科(浜松)	0	0.0%	0	0.0%	0	0.0%	0	0.0%	9	56.3%	7	43.8%	0	0.0%	0	0.0%
	無効・無回答		合計													
	回答数	回答率(%)	回答数	回答率(%)												
学校教育	0	0.0%	535	100.0%												
生涯学習	0	0.0%	265	100.0%												
心理教育	0	0.0%	359	100.0%												
英米語	0	0.0%	214	100.0%												
グローバルコミュニケーション	0	0.0%	196	100.0%												
経営(草薙)	0	0.0%	889	100.0%												
社会環境	0	0.0%	291	100.0%												
保育	0	0.0%	424	100.0%												
造形	0	0.0%	193	100.0%												
大学院研究科(草薙)	0	0.0%	5	100.0%												
法律	0	0.0%	227	100.0%												
看護	0	0.0%	122	100.0%												
静岡理学療法	0	0.0%	218	100.0%												
健康栄養	0	0.0%	218	100.0%												
こども健康	0	0.0%	66	100.0%												
心身マネジメント	0	0.0%	330	100.0%												
健康鍼灸	0	0.0%	63	100.0%												
健康柔道整復	0	0.0%	115	100.0%												
理学療法	0	0.0%	146	100.0%												
作業療法	0	0.0%	94	100.0%												
経営(浜松)	0	0.0%	180	100.0%												
大学院研究科(浜松)	0	0.0%	16	100.0%												

4. アルバイトによる授業料等負担の有無

	授業料等の全額を アルバイトで負担して いる		授業料等の一部を アルバイトで補ってい る		アルバイトでの授業料 等負担はしていな い		アルバイトは していない		無効・無回答		合計	
	回答数	回答率(%)	回答数	回答率(%)	回答数	回答率(%)	回答数	回答率(%)	回答数	回答率(%)	回答数	回答率(%)
学校教育	3	0.6%	75	14.0%	402	75.0%	54	10.1%	2	0.4%	536	100.0%
生涯学習	1	0.4%	30	11.2%	199	74.5%	36	13.5%	1	0.4%	267	100.0%
心理教育	2	0.6%	58	16.2%	246	68.5%	53	14.8%	0	0.0%	359	100.0%
英米語	1	0.5%	35	16.4%	145	67.8%	33	15.4%	0	0.0%	214	100.0%
グローバルコミュニケーション	3	1.5%	31	15.8%	142	72.4%	20	10.2%	0	0.0%	196	100.0%
経営(草薙)	10	1.1%	149	16.8%	623	70.1%	107	12.0%	0	0.0%	889	100.0%
社会環境	3	1.0%	48	16.4%	192	65.5%	50	17.1%	0	0.0%	293	100.0%
保育	1	0.2%	33	7.8%	355	83.7%	35	8.3%	0	0.0%	424	100.0%
造形	6	3.1%	45	23.3%	98	50.8%	44	22.8%	0	0.0%	193	100.0%
大学院研究科(草薙)	0	0.0%	0	0.0%	2	40.0%	3	60.0%	0	0.0%	5	100.0%
法律	1	0.4%	47	20.7%	149	65.6%	30	13.2%	0	0.0%	227	100.0%
看護	1	0.8%	13	10.7%	88	72.1%	20	16.4%	0	0.0%	122	100.0%
静岡理学療法	1	0.5%	30	13.8%	167	76.6%	20	9.2%	0	0.0%	218	100.0%
健康栄養	1	0.5%	34	15.3%	150	67.6%	36	16.2%	1	0.5%	222	100.0%
こども健康	0	0.0%	10	15.2%	53	80.3%	2	3.0%	1	1.5%	66	100.0%
心身マネジメント	1	0.3%	35	10.6%	254	77.0%	37	11.2%	3	0.9%	330	100.0%
健康鍼灸	0	0.0%	8	12.5%	48	75.0%	8	12.5%	0	0.0%	64	100.0%
健康柔道整復	0	0.0%	6	5.2%	88	76.5%	19	16.5%	2	1.7%	115	100.0%
理学療法	1	0.7%	25	17.0%	108	73.5%	13	8.8%	0	0.0%	147	100.0%
作業療法	1	1.1%	9	9.6%	53	56.4%	30	31.9%	1	1.1%	94	100.0%
経営(浜松)	1	0.6%	27	15.0%	122	67.8%	30	16.7%	0	0.0%	180	100.0%
大学院研究科(浜松)	2	12.5%	5	31.3%	6	37.5%	3	18.8%	0	0.0%	16	100.0%

5. 奨学金による授業料等負担の有無

	授業料等の全額を 奨学金で負担して いる		授業料等の一部を 奨学金で補ってい る		奨学金での授業料 等負担はしていな い		奨学金は利用 していない		無効・無回答		合計	
	回答数	回答率(%)	回答数	回答率(%)	回答数	回答率(%)	回答数	回答率(%)	回答数	回答率(%)	回答数	回答率(%)
学校教育	49	9.1%	178	33.2%	37	6.9%	269	50.2%	3	0.6%	536	100.0%
生涯学習	22	8.2%	78	29.2%	11	4.1%	154	57.7%	2	0.7%	267	100.0%
心理教育	26	7.2%	115	32.0%	23	6.4%	195	54.3%	0	0.0%	359	100.0%
英米語	25	11.7%	61	28.5%	18	8.4%	110	51.4%	0	0.0%	214	100.0%
グローバルコミュニケーション	15	7.7%	63	32.1%	18	9.2%	100	51.0%	0	0.0%	196	100.0%
経営(草薙)	104	11.7%	271	30.5%	54	6.1%	460	51.7%	0	0.0%	889	100.0%
社会環境	22	7.5%	121	41.3%	13	4.4%	137	46.8%	0	0.0%	293	100.0%
保育	38	9.0%	109	25.7%	26	6.1%	251	59.2%	0	0.0%	424	100.0%
造形	23	11.9%	66	34.2%	7	3.6%	97	50.3%	0	0.0%	193	100.0%
大学院研究科(草薙)	0	0.0%	1	20.0%	0	0.0%	4	80.0%	0	0.0%	5	100.0%
法律	33	14.5%	65	28.6%	18	7.9%	111	48.9%	0	0.0%	227	100.0%
看護	18	14.8%	42	34.4%	10	8.2%	52	42.6%	0	0.0%	122	100.0%
静岡理学療法	20	9.2%	79	36.2%	10	4.6%	109	50.0%	0	0.0%	218	100.0%
健康栄養	11	5.0%	74	33.3%	12	5.4%	124	55.9%	1	0.5%	222	100.0%
こども健康	8	12.1%	18	27.3%	5	7.6%	35	53.0%	0	0.0%	66	100.0%
心身マネジメント	30	9.1%	99	30.0%	21	6.4%	178	53.9%	2	0.6%	330	100.0%
健康鍼灸	9	14.1%	21	32.8%	2	3.1%	32	50.0%	0	0.0%	64	100.0%
健康柔道整復	16	13.9%	36	31.3%	7	6.1%	54	47.0%	2	1.7%	115	100.0%
理学療法	19	12.9%	44	29.9%	8	5.4%	76	51.7%	0	0.0%	147	100.0%
作業療法	8	8.5%	34	36.2%	3	3.2%	49	52.1%	0	0.0%	94	100.0%
経営(浜松)	22	12.2%	65	36.1%	13	7.2%	78	43.3%	2	1.1%	180	100.0%
大学院研究科(浜松)	0	0.0%	5	31.3%	0	0.0%	10	62.5%	1	6.3%	16	100.0%

6. 居住形態について

	親と同居(実家)		一人暮らし		きょうだいと同居		親戚・知人宅		その他		無効・無回答		合計	
	回答数	回答率(%)	回答数	回答率(%)	回答数	回答率(%)	回答数	回答率(%)	回答数	回答率(%)	回答数	回答率(%)	回答数	回答率(%)
学校教育	397	74.1%	135	25.2%	1	0.2%	2	0.4%	1	0.2%	0	0.0%	536	100.0%
生涯学習	237	88.8%	27	10.1%	0	0.0%	2	0.7%	1	0.4%	0	0.0%	267	100.0%
心理教育	323	90.0%	33	9.2%	0	0.0%	2	0.6%	1	0.3%	0	0.0%	359	100.0%
英米語	190	88.8%	18	8.4%	1	0.5%	5	2.3%	0	0.0%	0	0.0%	214	100.0%
グローバルコミュニケーション	174	88.8%	20	10.2%	1	0.5%	0	0.0%	1	0.5%	0	0.0%	196	100.0%
経営(草薙)	787	88.5%	84	9.4%	5	0.6%	9	1.0%	4	0.5%	0	0.0%	889	100.0%
社会環境	261	89.1%	30	10.2%	2	0.7%	0	0.0%	0	0.0%	0	0.0%	293	100.0%
保育	387	91.3%	32	7.5%	0	0.0%	4	0.9%	1	0.2%	0	0.0%	424	100.0%
造形	167	86.5%	22	11.4%	0	0.0%	2	1.0%	2	1.0%	0	0.0%	193	100.0%
大学院研究科(草薙)	2	40.0%	2	40.0%	0	0.0%	0	0.0%	1	20.0%	0	0.0%	5	100.0%
法律	200	88.1%	23	10.1%	0	0.0%	2	0.9%	2	0.9%	0	0.0%	227	100.0%
看護	117	95.9%	3	2.5%	1	0.8%	1	0.8%	0	0.0%	0	0.0%	122	100.0%
静岡理学療法	195	89.5%	19	8.7%	0	0.0%	3	1.4%	1	0.5%	0	0.0%	218	100.0%
健康栄養	178	80.2%	43	19.4%	0	0.0%	1	0.5%	0	0.0%	0	0.0%	222	100.0%
こども健康	56	84.8%	8	12.1%	1	1.5%	0	0.0%	1	1.5%	0	0.0%	66	100.0%
心身マネジメント	185	56.1%	117	35.5%	2	0.6%	6	1.8%	20	6.1%	0	0.0%	330	100.0%
健康鍼灸	43	67.2%	17	26.6%	0	0.0%	0	0.0%	4	6.3%	0	0.0%	64	100.0%
健康柔道整復	57	49.6%	55	47.8%	1	0.9%	1	0.9%	1	0.9%	0	0.0%	115	100.0%
理学療法	91	61.9%	51	34.7%	3	2.0%	1	0.7%	1	0.7%	0	0.0%	147	100.0%
作業療法	70	74.5%	24	25.5%	0	0.0%	0	0.0%	0	0.0%	0	0.0%	94	100.0%
経営(浜松)	162	90.0%	13	7.2%	0	0.0%	1	0.6%	4	2.2%	0	0.0%	180	100.0%
大学院研究科(浜松)	8	50.0%	5	31.3%	0	0.0%	0	0.0%	3	18.8%	0	0.0%	16	100.0%

7. 通常の通学手段について(あてはまるものすべてにマークしてください)

	徒歩		自転車		原付・バイク		自家用車 (自ら運転)		自家用車 (家族による送迎)		路線バス		学園バス		電車 (JR 在来線)	
	回答数	回答率(%)	回答数	回答率(%)	回答数	回答率(%)	回答数	回答率(%)	回答数	回答率(%)	回答数	回答率(%)	回答数	回答率(%)	回答数	回答率(%)
学校教育	299	55.8%	269	50.2%	27	5.0%	31	5.8%	59	11.0%	61	11.4%	0	0.0%	334	62.3%
生涯学習	114	42.7%	136	50.9%	19	7.1%	11	4.1%	29	10.9%	37	13.9%	0	0.0%	182	68.2%
心理教育	177	49.3%	141	39.3%	23	6.4%	33	9.2%	47	13.1%	63	17.5%	0	0.0%	254	70.8%
英米語	107	50.0%	95	44.4%	14	6.5%	22	10.3%	29	13.6%	28	13.1%	0	0.0%	169	79.0%
グローバルコミュニケーション	83	42.3%	76	38.8%	14	7.1%	13	6.6%	23	11.7%	31	15.8%	0	0.0%	145	74.0%
経営(草薙)	306	34.4%	439	49.4%	75	8.4%	47	5.3%	61	6.9%	96	10.8%	1	0.1%	608	68.4%
社会環境	123	42.0%	129	44.0%	27	9.2%	20	6.8%	23	7.9%	28	9.6%	0	0.0%	203	69.3%
保育	216	50.9%	186	43.9%	13	3.1%	31	7.3%	72	17.0%	59	13.9%	0	0.0%	321	75.7%
造形	107	55.4%	105	54.4%	8	4.1%	8	4.1%	23	11.9%	94	48.7%	2	1.0%	114	59.1%
大学院研究科(草薙)	1	20.0%	1	20.0%	1	20.0%	2	40.0%	0	0.0%	0	0.0%	0	0.0%	2	40.0%
法律	136	59.9%	113	49.8%	4	1.8%	11	4.8%	27	11.9%	47	20.7%	0	0.0%	134	59.0%
看護	66	54.1%	52	42.6%	6	4.9%	11	9.0%	23	18.9%	27	22.1%	0	0.0%	63	51.6%
静岡理学療法	120	55.0%	110	50.5%	13	6.0%	19	8.7%	28	12.8%	39	17.9%	0	0.0%	120	55.0%
健康栄養	47	21.2%	47	21.2%	10	4.5%	84	37.8%	37	16.7%	26	11.7%	132	59.5%	86	38.7%
こども健康	10	15.2%	14	21.2%	0	0.0%	35	53.0%	8	12.1%	3	4.5%	27	40.9%	18	27.3%
心身マネジメント	52	15.8%	44	13.3%	20	6.1%	194	58.8%	19	5.8%	7	2.1%	81	24.5%	44	13.3%
健康鍼灸	14	21.9%	10	15.6%	2	3.1%	34	53.1%	5	7.8%	4	6.3%	23	35.9%	12	18.8%
健康柔道整復	7	6.1%	15	13.0%	10	8.7%	62	53.9%	6	5.2%	2	1.7%	35	30.4%	16	13.9%
理学療法	12	8.2%	20	13.6%	10	6.8%	95	64.6%	10	6.8%	1	0.7%	55	37.4%	31	21.1%
作業療法	9	9.6%	16	17.0%	5	5.3%	46	48.9%	11	11.7%	0	0.0%	44	46.8%	28	29.8%
経営(浜松)	29	16.1%	35	19.4%	9	5.0%	92	51.1%	20	11.1%	5	2.8%	68	37.8%	28	15.6%
大学院研究科(浜松)	1	6.3%	2	12.5%	0	0.0%	9	56.3%	1	6.3%	1	6.3%	6	37.5%	3	18.8%
	電車(私鉄)		新幹線		その他		無効・無回答		合計							
	回答数	回答率(%)	回答数	回答率(%)	回答数	回答率(%)	回答数	回答率(%)	回答数	回答率(%)						
学校教育	45	8.4%	17	3.2%	0	0.0%	1	0.2%	536	100.0%						
生涯学習	21	7.9%	4	1.5%	0	0.0%	0	0.0%	267	100.0%						
心理教育	40	11.1%	7	2.0%	0	0.0%	0	0.0%	359	100.0%						
英米語	18	8.4%	4	1.9%	0	0.0%	0	0.0%	214	100.0%						
グローバルコミュニケーション	20	10.2%	7	3.6%	0	0.0%	0	0.0%	196	100.0%						
経営(草薙)	68	7.6%	3	0.3%	2	0.2%	0	0.0%	889	100.0%						
社会環境	23	7.9%	6	2.0%	0	0.0%	0	0.0%	293	100.0%						
保育	38	9.0%	4	0.9%	0	0.0%	0	0.0%	424	100.0%						
造形	7	3.6%	8	4.1%	0	0.0%	0	0.0%	193	100.0%						
大学院研究科(草薙)	0	0.0%	0	0.0%	0	0.0%	0	0.0%	5	100.0%						
法律	30	13.2%	4	1.8%	0	0.0%	0	0.0%	227	100.0%						
看護	16	13.1%	4	3.3%	1	0.8%	0	0.0%	122	100.0%						
静岡理学療法	27	12.4%	0	0.0%	1	0.5%	0	0.0%	218	100.0%						
健康栄養	9	4.1%	20	9.0%	1	0.5%	0	0.0%	222	100.0%						
こども健康	4	6.1%	1	1.5%	0	0.0%	0	0.0%	66	100.0%						
心身マネジメント	3	0.9%	3	0.9%	5	1.5%	0	0.0%	330	100.0%						
健康鍼灸	2	3.1%	0	0.0%	0	0.0%	0	0.0%	64	100.0%						
健康柔道整復	2	1.7%	4	3.5%	1	0.9%	0	0.0%	115	100.0%						
理学療法	3	2.0%	2	1.4%	0	0.0%	0	0.0%	147	100.0%						
作業療法	3	3.2%	2	2.1%	1	1.1%	0	0.0%	94	100.0%						
経営(浜松)	17	9.4%	0	0.0%	1	0.6%	0	0.0%	180	100.0%						
大学院研究科(浜松)	1	6.3%	2	12.5%	0	0.0%	0	0.0%	16	100.0%						

8. 通学時間について(片道)

	15分以内		30分以内		1時間以内		1時間30分以内		2時間以内		2時間以上		無効・無回答		合計	
	回答数	回答率(%)	回答数	回答率(%)	回答数	回答率(%)	回答数	回答率(%)	回答数	回答率(%)	回答数	回答率(%)	回答数	回答率(%)	回答数	回答率(%)
学校教育	128	23.9%	74	13.8%	128	23.9%	125	23.3%	62	11.6%	17	3.2%	2	0.4%	536	100.0%
生涯学習	42	15.7%	40	15.0%	77	28.8%	81	30.3%	23	8.6%	4	1.5%	0	0.0%	267	100.0%
心理教育	40	11.1%	54	15.0%	139	38.7%	74	20.6%	40	11.1%	12	3.3%	0	0.0%	359	100.0%
英米語	25	11.7%	25	11.7%	71	33.2%	59	27.6%	21	9.8%	13	6.1%	0	0.0%	214	100.0%
グローバルコミュニケーション	27	13.8%	26	13.3%	75	38.3%	45	23.0%	13	6.6%	10	5.1%	0	0.0%	196	100.0%
経営(草薙)	124	13.9%	168	18.9%	293	33.0%	236	26.5%	56	6.3%	12	1.4%	0	0.0%	889	100.0%
社会環境	37	12.6%	50	17.1%	106	36.2%	72	24.6%	23	7.9%	5	1.7%	0	0.0%	293	100.0%
保育	46	10.8%	66	15.6%	142	33.5%	114	26.9%	51	12.0%	5	1.2%	0	0.0%	424	100.0%
造形	21	10.9%	22	11.4%	40	20.7%	60	31.1%	39	20.2%	11	5.7%	0	0.0%	193	100.0%
大学院研究科(草薙)	2	40.0%	1	20.0%	1	20.0%	1	20.0%	0	0.0%	0	0.0%	0	0.0%	5	100.0%
法律	20	8.8%	42	18.5%	65	28.6%	53	23.3%	34	15.0%	13	5.7%	0	0.0%	227	100.0%
看護	12	9.8%	19	15.6%	44	36.1%	30	24.6%	15	12.3%	2	1.6%	0	0.0%	122	100.0%
静岡理学療法	19	8.7%	40	18.3%	75	34.4%	58	26.6%	23	10.6%	3	1.4%	0	0.0%	218	100.0%
健康栄養	18	8.1%	46	20.7%	37	16.7%	39	17.6%	42	18.9%	40	18.0%	0	0.0%	222	100.0%
こども健康	8	12.1%	6	9.1%	23	34.8%	16	24.2%	9	13.6%	4	6.1%	0	0.0%	66	100.0%
心身マネジメント	93	28.2%	87	26.4%	89	27.0%	25	7.6%	16	4.8%	20	6.1%	0	0.0%	330	100.0%
健康鍼灸	15	23.4%	5	7.8%	21	32.8%	7	10.9%	11	17.2%	5	7.8%	0	0.0%	64	100.0%
健康柔道整復	25	21.7%	37	32.2%	27	23.5%	14	12.2%	6	5.2%	6	5.2%	0	0.0%	115	100.0%
理学療法	27	18.4%	34	23.1%	41	27.9%	24	16.3%	14	9.5%	6	4.1%	1	0.7%	147	100.0%
作業療法	12	12.8%	21	22.3%	21	22.3%	18	19.1%	12	12.8%	10	10.6%	0	0.0%	94	100.0%
経営(浜松)	21	11.7%	38	21.1%	65	36.1%	39	21.7%	14	7.8%	3	1.7%	0	0.0%	180	100.0%
大学院研究科(浜松)	1	6.3%	6	37.5%	1	6.3%	3	18.8%	1	6.3%	4	25.0%	0	0.0%	16	100.0%

9. 朝食について

	毎日食べている		週に4～5回程度		週に2～3回程度		ほとんど食べない		無効・無回答		合計	
	回答数	回答率(%)	回答数	回答率(%)	回答数	回答率(%)	回答数	回答率(%)	回答数	回答率(%)	回答数	回答率(%)
学校教育	258	48.1%	97	18.1%	78	14.6%	101	18.8%	2	0.4%	536	100.0%
生涯学習	155	58.1%	44	16.5%	32	12.0%	36	13.5%	0	0.0%	267	100.0%
心理教育	166	46.2%	71	19.8%	56	15.6%	66	18.4%	0	0.0%	359	100.0%
英米語	115	53.7%	29	13.6%	37	17.3%	33	15.4%	0	0.0%	214	100.0%
グローバルコミュニケーション	98	50.0%	36	18.4%	28	14.3%	34	17.3%	0	0.0%	196	100.0%
経営(草薙)	450	50.6%	160	18.0%	98	11.0%	181	20.4%	0	0.0%	889	100.0%
社会環境	156	53.2%	47	16.0%	31	10.6%	57	19.5%	2	0.7%	293	100.0%
保育	252	59.4%	73	17.2%	39	9.2%	60	14.2%	0	0.0%	424	100.0%
造形	104	53.9%	31	16.1%	20	10.4%	38	19.7%	0	0.0%	193	100.0%
大学院研究科(草薙)	4	80.0%	0	0.0%	0	0.0%	1	20.0%	0	0.0%	5	100.0%
法律	113	49.8%	54	23.8%	21	9.3%	39	17.2%	0	0.0%	227	100.0%
看護	81	66.4%	15	12.3%	14	11.5%	12	9.8%	0	0.0%	122	100.0%
静岡理学療法	147	67.4%	30	13.8%	21	9.6%	20	9.2%	0	0.0%	218	100.0%
健康栄養	116	52.3%	46	20.7%	25	11.3%	34	15.3%	1	0.5%	222	100.0%
こども健康	33	50.0%	14	21.2%	5	7.6%	14	21.2%	0	0.0%	66	100.0%
心身マネジメント	168	50.9%	51	15.5%	34	10.3%	77	23.3%	0	0.0%	330	100.0%
健康鍼灸	32	50.0%	13	20.3%	8	12.5%	11	17.2%	0	0.0%	64	100.0%
健康柔道整復	49	42.6%	16	13.9%	15	13.0%	35	30.4%	0	0.0%	115	100.0%
理学療法	65	44.2%	30	20.4%	17	11.6%	34	23.1%	1	0.7%	147	100.0%
作業療法	48	51.1%	11	11.7%	10	10.6%	25	26.6%	0	0.0%	94	100.0%
経営(浜松)	98	54.4%	35	19.4%	20	11.1%	27	15.0%	0	0.0%	180	100.0%
大学院研究科(浜松)	8	50.0%	1	6.3%	3	18.8%	4	25.0%	0	0.0%	16	100.0%

10. 平日の平均睡眠時間

	8時間以上		7時間程度		6時間程度		5時間程度		4時間未満		無効・無回答		合計	
	回答数	回答率(%)	回答数	回答率(%)	回答数	回答率(%)	回答数	回答率(%)	回答数	回答率(%)	回答数	回答率(%)	回答数	回答率(%)
学校教育	17	3.2%	129	24.1%	247	46.1%	128	23.9%	14	2.6%	1	0.2%	536	100.0%
生涯学習	13	4.9%	90	33.7%	98	36.7%	57	21.3%	9	3.4%	0	0.0%	267	100.0%
心理教育	20	5.6%	87	24.2%	153	42.6%	93	25.9%	6	1.7%	0	0.0%	359	100.0%
英米語	15	7.0%	60	28.0%	94	43.9%	40	18.7%	5	2.3%	0	0.0%	214	100.0%
グローバルコミュニケーション	13	6.6%	59	30.1%	79	40.3%	37	18.9%	8	4.1%	0	0.0%	196	100.0%
経営(草薙)	65	7.3%	310	34.9%	332	37.3%	159	17.9%	23	2.6%	0	0.0%	889	100.0%
社会環境	18	6.1%	86	29.4%	129	44.0%	49	16.7%	11	3.8%	0	0.0%	293	100.0%
保育	25	5.9%	112	26.4%	166	39.2%	103	24.3%	18	4.2%	0	0.0%	424	100.0%
造形	10	5.2%	42	21.8%	75	38.9%	53	27.5%	13	6.7%	0	0.0%	193	100.0%
大学院研究科(草薙)	0	0.0%	0	0.0%	4	80.0%	1	20.0%	0	0.0%	0	0.0%	5	100.0%
法律	9	4.0%	58	25.6%	106	46.7%	48	21.1%	6	2.6%	0	0.0%	227	100.0%
看護	2	1.6%	32	26.2%	49	40.2%	32	26.2%	7	5.7%	0	0.0%	122	100.0%
静岡理学療法	9	4.1%	62	28.4%	96	44.0%	46	21.1%	5	2.3%	0	0.0%	218	100.0%
健康栄養	2	0.9%	50	22.5%	87	39.2%	68	30.6%	15	6.8%	0	0.0%	222	100.0%
こども健康	4	6.1%	20	30.3%	23	34.8%	17	25.8%	2	3.0%	0	0.0%	66	100.0%
心身マネジメント	13	3.9%	121	36.7%	131	39.7%	52	15.8%	11	3.3%	2	0.6%	330	100.0%
健康鍼灸	4	6.3%	22	34.4%	21	32.8%	17	26.6%	0	0.0%	0	0.0%	64	100.0%
健康柔道整復	4	3.5%	38	33.0%	45	39.1%	21	18.3%	7	6.1%	0	0.0%	115	100.0%
理学療法	3	2.0%	41	27.9%	71	48.3%	30	20.4%	2	1.4%	0	0.0%	147	100.0%
作業療法	5	5.3%	20	21.3%	42	44.7%	22	23.4%	5	5.3%	0	0.0%	94	100.0%
経営(浜松)	6	3.3%	56	31.1%	95	52.8%	21	11.7%	1	0.6%	1	0.6%	180	100.0%
大学院研究科(浜松)	1	6.3%	3	18.8%	6	37.5%	5	31.3%	1	6.3%	0	0.0%	16	100.0%

11. 週末(土日)の過ごし方(最も多い活動)

	学習 (授業を含む)		クラブ・ サークル活動		アルバイト		ボランティア		趣味の活動		友人との交際		息抜き、その他	
	回答数	回答率(%)	回答数	回答率(%)	回答数	回答率(%)	回答数	回答率(%)	回答数	回答率(%)	回答数	回答率(%)	回答数	回答率(%)
学校教育	14	2.6%	38	7.1%	276	51.5%	5	0.9%	74	13.8%	32	6.0%	82	15.3%
生涯学習	5	1.9%	21	7.9%	135	50.6%	2	0.7%	48	18.0%	10	3.7%	29	10.9%
心理教育	5	1.4%	8	2.2%	199	55.4%	5	1.4%	55	15.3%	21	5.9%	66	18.4%
英米語	4	1.9%	4	1.9%	116	54.2%	1	0.5%	30	14.0%	18	8.4%	41	19.2%
グローバルコミュニケーション	6	3.1%	7	3.6%	127	64.8%	0	0.0%	21	10.7%	7	3.6%	28	14.3%
経営(草薙)	18	2.0%	32	3.6%	453	51.0%	2	0.2%	174	19.6%	90	10.1%	120	13.5%
社会環境	5	1.7%	13	4.4%	119	40.6%	2	0.7%	70	23.9%	19	6.5%	55	18.8%
保育	2	0.5%	12	2.8%	264	62.3%	0	0.0%	51	12.0%	32	7.5%	63	14.9%
造形	7	3.6%	2	1.0%	98	50.8%	2	1.0%	49	25.4%	3	1.6%	32	16.6%
大学院研究科(草薙)	0	0.0%	1	20.0%	1	20.0%	0	0.0%	0	0.0%	0	0.0%	3	60.0%
法律	3	1.3%	7	3.1%	115	50.7%	0	0.0%	43	18.9%	14	6.2%	45	19.8%
看護	5	4.1%	3	2.5%	65	53.3%	0	0.0%	13	10.7%	12	9.8%	24	19.7%
静岡理学療法	8	3.7%	2	0.9%	116	53.2%	0	0.0%	38	17.4%	18	8.3%	36	16.5%
健康栄養	5	2.3%	3	1.4%	128	57.7%	0	0.0%	20	9.0%	12	5.4%	47	21.2%
こども健康	0	0.0%	4	6.1%	41	62.1%	0	0.0%	4	6.1%	4	6.1%	9	13.6%
心身マネジメント	3	0.9%	117	35.5%	116	35.2%	2	0.6%	37	11.2%	13	3.9%	30	9.1%
健康鍼灸	0	0.0%	16	25.0%	25	39.1%	0	0.0%	11	17.2%	5	7.8%	4	6.3%
健康柔道整復	3	2.6%	15	13.0%	58	50.4%	0	0.0%	18	15.7%	5	4.3%	12	10.4%
理学療法	0	0.0%	15	10.2%	87	59.2%	0	0.0%	14	9.5%	10	6.8%	20	13.6%
作業療法	2	2.1%	4	4.3%	43	45.7%	1	1.1%	14	14.9%	3	3.2%	25	26.6%
経営(浜松)	2	1.1%	14	7.8%	86	47.8%	0	0.0%	40	22.2%	11	6.1%	21	11.7%
大学院研究科(浜松)	4	25.0%	0	0.0%	5	31.3%	0	0.0%	1	6.3%	1	6.3%	4	25.0%
	無効・無回答		合計											
	回答数	回答率(%)	回答数	回答率(%)										
学校教育	15	2.8%	536	100.0%										
生涯学習	17	6.4%	267	100.0%										
心理教育	0	0.0%	359	100.0%										
英米語	0	0.0%	214	100.0%										
グローバルコミュニケーション	0	0.0%	196	100.0%										
経営(草薙)	0	0.0%	889	100.0%										
社会環境	10	3.4%	293	100.0%										
保育	0	0.0%	424	100.0%										
造形	0	0.0%	193	100.0%										
大学院研究科(草薙)	0	0.0%	5	100.0%										
法律	0	0.0%	227	100.0%										
看護	0	0.0%	122	100.0%										
静岡理学療法	0	0.0%	218	100.0%										
健康栄養	7	3.2%	222	100.0%										
こども健康	4	6.1%	66	100.0%										
心身マネジメント	12	3.6%	330	100.0%										
健康鍼灸	3	4.7%	64	100.0%										
健康柔道整復	4	3.5%	115	100.0%										
理学療法	1	0.7%	147	100.0%										
作業療法	2	2.1%	94	100.0%										
経営(浜松)	6	3.3%	180	100.0%										
大学院研究科(浜松)	1	6.3%	16	100.0%										

12. 喫煙について

	毎日 喫煙している		たまに喫煙する ことがある		喫煙はしない		無効・無回答		合計	
	回答数	回答率(%)	回答数	回答率(%)	回答数	回答率(%)	回答数	回答率(%)	回答数	回答率(%)
学校教育	13	2.4%	14	2.6%	470	87.7%	39	7.3%	536	100.0%
生涯学習	3	1.1%	12	4.5%	234	87.6%	18	6.7%	267	100.0%
心理教育	8	2.2%	9	2.5%	342	95.3%	0	0.0%	359	100.0%
英米語	5	2.3%	2	0.9%	207	96.7%	0	0.0%	214	100.0%
グローバルコミュニケーション	5	2.6%	10	5.1%	181	92.3%	0	0.0%	196	100.0%
経営(草薙)	41	4.6%	27	3.0%	821	92.4%	0	0.0%	889	100.0%
社会環境	15	5.1%	13	4.4%	244	83.3%	21	7.2%	293	100.0%
保育	3	0.7%	7	1.7%	414	97.6%	0	0.0%	424	100.0%
造形	2	1.0%	5	2.6%	186	96.4%	0	0.0%	193	100.0%
大学院研究科(草薙)	0	0.0%	0	0.0%	5	100.0%	0	0.0%	5	100.0%
法律	0	0.0%	4	1.8%	223	98.2%	0	0.0%	227	100.0%
看護	0	0.0%	1	0.8%	121	99.2%	0	0.0%	122	100.0%
静岡理学療法	9	4.1%	7	3.2%	202	92.7%	0	0.0%	218	100.0%
健康栄養	4	1.8%	2	0.9%	203	91.4%	13	5.9%	222	100.0%
こども健康	1	1.5%	2	3.0%	59	89.4%	4	6.1%	66	100.0%
心身マネジメント	23	7.0%	15	4.5%	262	79.4%	30	9.1%	330	100.0%
健康鍼灸	2	3.1%	3	4.7%	55	85.9%	4	6.3%	64	100.0%
健康柔道整復	12	10.4%	7	6.1%	81	70.4%	15	13.0%	115	100.0%
理学療法	6	4.1%	2	1.4%	127	86.4%	12	8.2%	147	100.0%
作業療法	4	4.3%	3	3.2%	82	87.2%	5	5.3%	94	100.0%
経営(浜松)	9	5.0%	7	3.9%	146	81.1%	18	10.0%	180	100.0%
大学院研究科(浜松)	0	0.0%	0	0.0%	14	87.5%	2	12.5%	16	100.0%

★ 平日の過ごし方について

【学科】

13. 1日の学修時間(授業時間を除く)

	5時間以上		4時間程度		3時間程度		2時間程度		1時間程度		30分程度		ほとんど行わない	
	回答数	回答率(%)	回答数	回答率(%)	回答数	回答率(%)	回答数	回答率(%)	回答数	回答率(%)	回答数	回答率(%)	回答数	回答率(%)
学校教育	2	0.4%	5	0.9%	33	6.2%	106	19.8%	204	38.1%	98	18.3%	85	15.9%
生涯学習	7	2.6%	6	2.2%	13	4.9%	21	7.9%	79	29.6%	70	26.2%	70	26.2%
心理教育	0	0.0%	3	0.8%	5	1.4%	31	8.6%	97	27.0%	80	22.3%	143	39.8%
英米語	1	0.5%	1	0.5%	8	3.7%	34	15.9%	88	41.1%	37	17.3%	45	21.0%
グローバルコミュニケーション	1	0.5%	0	0.0%	8	4.1%	38	19.4%	70	35.7%	31	15.8%	48	24.5%
経営(草薙)	8	0.9%	11	1.2%	24	2.7%	82	9.2%	215	24.2%	217	24.4%	332	37.3%
社会環境	5	1.7%	2	0.7%	17	5.8%	49	16.7%	74	25.3%	73	24.9%	71	24.2%
保育	2	0.5%	0	0.0%	7	1.7%	20	4.7%	113	26.7%	91	21.5%	191	45.0%
造形	0	0.0%	7	3.6%	11	5.7%	50	25.9%	59	30.6%	30	15.5%	36	18.7%
大学院研究科(草薙)	1	20.0%	0	0.0%	3	60.0%	0	0.0%	1	20.0%	0	0.0%	0	0.0%
法律	0	0.0%	4	1.8%	14	6.2%	48	21.1%	79	34.8%	35	15.4%	47	20.7%
看護	2	1.6%	3	2.5%	12	9.8%	18	14.8%	42	34.4%	23	18.9%	22	18.0%
静岡理学療法	5	2.3%	7	3.2%	17	7.8%	39	17.9%	67	30.7%	39	17.9%	44	20.2%
健康栄養	0	0.0%	4	1.8%	8	3.6%	27	12.2%	72	32.4%	53	23.9%	57	25.7%
こども健康	0	0.0%	0	0.0%	0	0.0%	1	1.5%	6	9.1%	14	21.2%	45	68.2%
心身マネジメント	1	0.3%	3	0.9%	4	1.2%	10	3.0%	58	17.6%	79	23.9%	172	52.1%
健康鍼灸	0	0.0%	1	1.6%	3	4.7%	6	9.4%	10	15.6%	26	40.6%	18	28.1%
健康柔道整復	1	0.9%	4	3.5%	7	6.1%	12	10.4%	31	27.0%	29	25.2%	28	24.3%
理学療法	1	0.7%	2	1.4%	5	3.4%	15	10.2%	48	32.7%	35	23.8%	40	27.2%
作業療法	2	2.1%	0	0.0%	2	2.1%	3	3.2%	27	28.7%	16	17.0%	43	45.7%
経営(浜松)	0	0.0%	1	0.6%	2	1.1%	11	6.1%	34	18.9%	48	26.7%	83	46.1%
大学院研究科(浜松)	0	0.0%	0	0.0%	4	25.0%	6	37.5%	5	31.3%	1	6.3%	0	0.0%
	無効・無回答		合計											
	回答数	回答率(%)	回答数	回答率(%)										
学校教育	3	0.6%	536	100.0%										
生涯学習	1	0.4%	267	100.0%										
心理教育	0	0.0%	359	100.0%										
英米語	0	0.0%	214	100.0%										
グローバルコミュニケーション	0	0.0%	196	100.0%										
経営(草薙)	0	0.0%	889	100.0%										
社会環境	2	0.7%	293	100.0%										
保育	0	0.0%	424	100.0%										
造形	0	0.0%	193	100.0%										
大学院研究科(草薙)	0	0.0%	5	100.0%										
法律	0	0.0%	227	100.0%										
看護	0	0.0%	122	100.0%										
静岡理学療法	0	0.0%	218	100.0%										
健康栄養	1	0.5%	222	100.0%										
こども健康	0	0.0%	66	100.0%										
心身マネジメント	3	0.9%	330	100.0%										
健康鍼灸	0	0.0%	64	100.0%										
健康柔道整復	3	2.6%	115	100.0%										
理学療法	1	0.7%	147	100.0%										
作業療法	1	1.1%	94	100.0%										
経営(浜松)	1	0.6%	180	100.0%										
大学院研究科(浜松)	0	0.0%	16	100.0%										

★ 平日の過ごし方について

【学科】

14. クラブ・サークル活動

	5時間以上		4時間程度		3時間程度		2時間程度		1時間程度		30分程度		ほとんど行わない	
	回答数	回答率(%)	回答数	回答率(%)	回答数	回答率(%)	回答数	回答率(%)	回答数	回答率(%)	回答数	回答率(%)	回答数	回答率(%)
学校教育	2	0.4%	7	1.3%	30	5.6%	58	10.8%	62	11.6%	39	7.3%	332	61.9%
生涯学習	3	1.1%	4	1.5%	16	6.0%	36	13.5%	19	7.1%	11	4.1%	176	65.9%
心理教育	3	0.8%	4	1.1%	17	4.7%	26	7.2%	21	5.9%	6	1.7%	282	78.6%
英米語	1	0.5%	5	2.3%	21	9.8%	13	6.1%	4	1.9%	6	2.8%	164	76.6%
グローバルコミュニケーション	4	2.0%	3	1.5%	12	6.1%	25	12.8%	6	3.1%	2	1.0%	144	73.5%
経営(草薙)	10	1.1%	15	1.7%	72	8.1%	67	7.5%	39	4.4%	17	1.9%	669	75.3%
社会環境	5	1.7%	5	1.7%	19	6.5%	27	9.2%	21	7.2%	13	4.4%	200	68.3%
保育	3	0.7%	10	2.4%	40	9.4%	38	9.0%	20	4.7%	28	6.6%	285	67.2%
造形	0	0.0%	4	2.1%	6	3.1%	11	5.7%	12	6.2%	4	2.1%	156	80.8%
大学院研究科(草薙)	1	20.0%	0	0.0%	0	0.0%	0	0.0%	0	0.0%	0	0.0%	4	80.0%
法律	4	1.8%	2	0.9%	7	3.1%	20	8.8%	14	6.2%	14	6.2%	166	73.1%
看護	1	0.8%	0	0.0%	2	1.6%	6	4.9%	5	4.1%	1	0.8%	107	87.7%
静岡理学療法	1	0.5%	1	0.5%	6	2.8%	19	8.7%	8	3.7%	8	3.7%	175	80.3%
健康栄養	0	0.0%	0	0.0%	4	1.8%	6	2.7%	13	5.9%	6	2.7%	188	84.7%
こども健康	0	0.0%	2	3.0%	4	6.1%	4	6.1%	7	10.6%	0	0.0%	49	74.2%
心身マネジメント	4	1.2%	34	10.3%	52	15.8%	64	19.4%	25	7.6%	4	1.2%	142	43.0%
健康鍼灸	0	0.0%	2	3.1%	7	10.9%	15	23.4%	2	3.1%	4	6.3%	33	51.6%
健康柔道整復	2	1.7%	3	2.6%	14	12.2%	20	17.4%	9	7.8%	3	2.6%	58	50.4%
理学療法	0	0.0%	4	2.7%	16	10.9%	24	16.3%	5	3.4%	6	4.1%	89	60.5%
作業療法	1	1.1%	1	1.1%	5	5.3%	4	4.3%	4	4.3%	1	1.1%	78	83.0%
経営(浜松)	0	0.0%	5	2.8%	10	5.6%	10	5.6%	13	7.2%	10	5.6%	130	72.2%
大学院研究科(浜松)	0	0.0%	0	0.0%	0	0.0%	0	0.0%	0	0.0%	0	0.0%	16	100.0%
	無効・無回答		合計											
	回答数	回答率(%)	回答数	回答率(%)										
学校教育	6	1.1%	536	100.0%										
生涯学習	2	0.7%	267	100.0%										
心理教育	0	0.0%	359	100.0%										
英米語	0	0.0%	214	100.0%										
グローバルコミュニケーション	0	0.0%	196	100.0%										
経営(草薙)	0	0.0%	889	100.0%										
社会環境	3	1.0%	293	100.0%										
保育	0	0.0%	424	100.0%										
造形	0	0.0%	193	100.0%										
大学院研究科(草薙)	0	0.0%	5	100.0%										
法律	0	0.0%	227	100.0%										
看護	0	0.0%	122	100.0%										
静岡理学療法	0	0.0%	218	100.0%										
健康栄養	5	2.3%	222	100.0%										
こども健康	0	0.0%	66	100.0%										
心身マネジメント	5	1.5%	330	100.0%										
健康鍼灸	1	1.6%	64	100.0%										
健康柔道整復	6	5.2%	115	100.0%										
理学療法	3	2.0%	147	100.0%										
作業療法	0	0.0%	94	100.0%										
経営(浜松)	2	1.1%	180	100.0%										
大学院研究科(浜松)	0	0.0%	16	100.0%										

★ 平日の過ごし方について

【学科】

15. アルバイト

	5時間以上		4時間程度		3時間程度		2時間程度		1時間程度		30分程度		ほとんど行わない	
	回答数	回答率(%)	回答数	回答率(%)	回答数	回答率(%)	回答数	回答率(%)	回答数	回答率(%)	回答数	回答率(%)	回答数	回答率(%)
学校教育	61	11.4%	114	21.3%	114	21.3%	77	14.4%	38	7.1%	6	1.1%	122	22.8%
生涯学習	60	22.5%	74	27.7%	50	18.7%	18	6.7%	7	2.6%	3	1.1%	54	20.2%
心理教育	105	29.2%	109	30.4%	56	15.6%	8	2.2%	11	3.1%	0	0.0%	70	19.5%
英米語	76	35.5%	53	24.8%	32	15.0%	13	6.1%	4	1.9%	1	0.5%	35	16.4%
グローバルコミュニケーション	81	41.3%	51	26.0%	33	16.8%	4	2.0%	0	0.0%	0	0.0%	27	13.8%
経営(草薙)	307	34.5%	274	30.8%	128	14.4%	26	2.9%	12	1.4%	2	0.2%	140	15.7%
社会環境	65	22.2%	75	25.6%	52	17.7%	20	6.8%	6	2.0%	2	0.7%	72	24.6%
保育	162	38.2%	131	30.9%	61	14.4%	11	2.6%	2	0.5%	2	0.5%	55	13.0%
造形	68	35.2%	36	18.7%	21	10.9%	10	5.2%	3	1.6%	1	0.5%	54	28.0%
大学院研究科(草薙)	0	0.0%	1	20.0%	0	0.0%	1	20.0%	0	0.0%	0	0.0%	3	60.0%
法律	68	30.0%	73	32.2%	36	15.9%	8	3.5%	0	0.0%	1	0.4%	41	18.1%
看護	49	40.2%	25	20.5%	14	11.5%	4	3.3%	2	1.6%	0	0.0%	28	23.0%
静岡理学療法	85	39.0%	59	27.1%	31	14.2%	10	4.6%	3	1.4%	0	0.0%	30	13.8%
健康栄養	25	11.3%	46	20.7%	41	18.5%	18	8.1%	10	4.5%	1	0.5%	79	35.6%
こども健康	20	30.3%	22	33.3%	12	18.2%	5	7.6%	2	3.0%	0	0.0%	5	7.6%
心身マネジメント	63	19.1%	94	28.5%	76	23.0%	28	8.5%	12	3.6%	1	0.3%	54	16.4%
健康鍼灸	16	25.0%	13	20.3%	16	25.0%	7	10.9%	1	1.6%	0	0.0%	11	17.2%
健康柔道整復	22	19.1%	26	22.6%	22	19.1%	8	7.0%	5	4.3%	0	0.0%	26	22.6%
理学療法	35	23.8%	34	23.1%	24	16.3%	15	10.2%	7	4.8%	1	0.7%	28	19.0%
作業療法	19	20.2%	15	16.0%	11	11.7%	7	7.4%	2	2.1%	1	1.1%	38	40.4%
経営(浜松)	31	17.2%	42	23.3%	49	27.2%	11	6.1%	2	1.1%	1	0.6%	43	23.9%
大学院研究科(浜松)	4	25.0%	1	6.3%	1	6.3%	2	12.5%	1	6.3%	1	6.3%	6	37.5%
	無効・無回答		合計											
	回答数	回答率(%)	回答数	回答率(%)										
学校教育	4	0.7%	536	100.0%										
生涯学習	1	0.4%	267	100.0%										
心理教育	0	0.0%	359	100.0%										
英米語	0	0.0%	214	100.0%										
グローバルコミュニケーション	0	0.0%	196	100.0%										
経営(草薙)	0	0.0%	889	100.0%										
社会環境	1	0.3%	293	100.0%										
保育	0	0.0%	424	100.0%										
造形	0	0.0%	193	100.0%										
大学院研究科(草薙)	0	0.0%	5	100.0%										
法律	0	0.0%	227	100.0%										
看護	0	0.0%	122	100.0%										
静岡理学療法	0	0.0%	218	100.0%										
健康栄養	2	0.9%	222	100.0%										
こども健康	0	0.0%	66	100.0%										
心身マネジメント	2	0.6%	330	100.0%										
健康鍼灸	0	0.0%	64	100.0%										
健康柔道整復	6	5.2%	115	100.0%										
理学療法	3	2.0%	147	100.0%										
作業療法	1	1.1%	94	100.0%										
経営(浜松)	1	0.6%	180	100.0%										
大学院研究科(浜松)	0	0.0%	16	100.0%										

16. ゲーム・LINE・SNS

	5時間以上		4時間程度		3時間程度		2時間程度		1時間程度		30分程度		ほとんど行わない	
	回答数	回答率(%)	回答数	回答率(%)	回答数	回答率(%)	回答数	回答率(%)	回答数	回答率(%)	回答数	回答率(%)	回答数	回答率(%)
学校教育	80	14.9%	86	16.0%	163	30.4%	139	25.9%	50	9.3%	6	1.1%	5	0.9%
生涯学習	69	25.8%	49	18.4%	79	29.6%	46	17.2%	21	7.9%	0	0.0%	1	0.4%
心理教育	123	34.3%	72	20.1%	88	24.5%	56	15.6%	17	4.7%	2	0.6%	1	0.3%
英米語	60	28.0%	35	16.4%	53	24.8%	41	19.2%	16	7.5%	3	1.4%	6	2.8%
グローバルコミュニケーション	59	30.1%	43	21.9%	43	21.9%	27	13.8%	17	8.7%	3	1.5%	4	2.0%
経営(草薙)	298	33.5%	173	19.5%	228	25.6%	127	14.3%	46	5.2%	8	0.9%	9	1.0%
社会環境	84	28.7%	44	15.0%	72	24.6%	49	16.7%	24	8.2%	5	1.7%	12	4.1%
保育	124	29.2%	79	18.6%	134	31.6%	63	14.9%	12	2.8%	6	1.4%	6	1.4%
造形	51	26.4%	31	16.1%	52	26.9%	33	17.1%	18	9.3%	5	2.6%	3	1.6%
大学院研究科(草薙)	0	0.0%	0	0.0%	0	0.0%	2	40.0%	2	40.0%	1	20.0%	0	0.0%
法律	66	29.1%	54	23.8%	61	26.9%	31	13.7%	13	5.7%	2	0.9%	0	0.0%
看護	24	19.7%	23	18.9%	31	25.4%	37	30.3%	4	3.3%	1	0.8%	2	1.6%
静岡理学療法	39	17.9%	41	18.8%	58	26.6%	48	22.0%	20	9.2%	9	4.1%	3	1.4%
健康栄養	31	14.0%	43	19.4%	65	29.3%	52	23.4%	23	10.4%	4	1.8%	1	0.5%
こども健康	25	37.9%	13	19.7%	16	24.2%	11	16.7%	0	0.0%	0	0.0%	1	1.5%
心身マネジメント	51	15.5%	43	13.0%	99	30.0%	71	21.5%	48	14.5%	7	2.1%	6	1.8%
健康鍼灸	5	7.8%	11	17.2%	17	26.6%	16	25.0%	12	18.8%	2	3.1%	1	1.6%
健康柔道整復	13	11.3%	8	7.0%	34	29.6%	40	34.8%	10	8.7%	4	3.5%	1	0.9%
理学療法	22	15.0%	25	17.0%	46	31.3%	38	25.9%	11	7.5%	4	2.7%	1	0.7%
作業療法	19	20.2%	16	17.0%	33	35.1%	14	14.9%	10	10.6%	1	1.1%	0	0.0%
経営(浜松)	44	24.4%	36	20.0%	49	27.2%	33	18.3%	14	7.8%	2	1.1%	1	0.6%
大学院研究科(浜松)	0	0.0%	1	6.3%	3	18.8%	4	25.0%	7	43.8%	1	6.3%	0	0.0%
	無効・無回答		合計											
	回答数	回答率(%)	回答数	回答率(%)										
学校教育	7	1.3%	536	100.0%										
生涯学習	2	0.7%	267	100.0%										
心理教育	0	0.0%	359	100.0%										
英米語	0	0.0%	214	100.0%										
グローバルコミュニケーション	0	0.0%	196	100.0%										
経営(草薙)	0	0.0%	889	100.0%										
社会環境	3	1.0%	293	100.0%										
保育	0	0.0%	424	100.0%										
造形	0	0.0%	193	100.0%										
大学院研究科(草薙)	0	0.0%	5	100.0%										
法律	0	0.0%	227	100.0%										
看護	0	0.0%	122	100.0%										
静岡理学療法	0	0.0%	218	100.0%										
健康栄養	3	1.4%	222	100.0%										
こども健康	0	0.0%	66	100.0%										
心身マネジメント	5	1.5%	330	100.0%										
健康鍼灸	0	0.0%	64	100.0%										
健康柔道整復	5	4.3%	115	100.0%										
理学療法	0	0.0%	147	100.0%										
作業療法	1	1.1%	94	100.0%										
経営(浜松)	1	0.6%	180	100.0%										
大学院研究科(浜松)	0	0.0%	16	100.0%										

★ 学修の状況について

【学科】

17. これまで履修した授業の内容は、おおむね理解できた

	そう思う		少しそう思う		どちらとも言えない		あまりそう思わない		そう思わない		無効・無回答		合計	
	回答数	回答率(%)	回答数	回答率(%)	回答数	回答率(%)	回答数	回答率(%)	回答数	回答率(%)	回答数	回答率(%)	回答数	回答率(%)
学校教育	204	38.1%	276	51.5%	43	8.0%	12	2.2%	1	0.2%	0	0.0%	536	100.0%
生涯学習	114	42.7%	128	47.9%	23	8.6%	1	0.4%	1	0.4%	0	0.0%	267	100.0%
心理教育	99	27.6%	190	52.9%	51	14.2%	14	3.9%	5	1.4%	0	0.0%	359	100.0%
英米語	84	39.3%	102	47.7%	19	8.9%	7	3.3%	2	0.9%	0	0.0%	214	100.0%
グローバルコミュニケーション	80	40.8%	88	44.9%	23	11.7%	5	2.6%	0	0.0%	0	0.0%	196	100.0%
経営(草薙)	224	25.2%	467	52.5%	146	16.4%	40	4.5%	12	1.4%	0	0.0%	889	100.0%
社会環境	86	29.4%	159	54.3%	37	12.6%	9	3.1%	1	0.3%	1	0.3%	293	100.0%
保育	99	23.3%	263	62.0%	50	11.8%	9	2.1%	3	0.7%	0	0.0%	424	100.0%
造形	65	33.7%	104	53.9%	16	8.3%	7	3.6%	1	0.5%	0	0.0%	193	100.0%
大学院研究科(草薙)	3	60.0%	2	40.0%	0	0.0%	0	0.0%	0	0.0%	0	0.0%	5	100.0%
法律	71	31.3%	122	53.7%	22	9.7%	10	4.4%	2	0.9%	0	0.0%	227	100.0%
看護	27	22.1%	75	61.5%	16	13.1%	4	3.3%	0	0.0%	0	0.0%	122	100.0%
静岡理学療法	23	10.6%	125	57.3%	52	23.9%	17	7.8%	1	0.5%	0	0.0%	218	100.0%
健康栄養	35	15.8%	120	54.1%	44	19.8%	16	7.2%	7	3.2%	0	0.0%	222	100.0%
こども健康	20	30.3%	35	53.0%	11	16.7%	0	0.0%	0	0.0%	0	0.0%	66	100.0%
心身マネジメント	70	21.2%	193	58.5%	53	16.1%	13	3.9%	1	0.3%	0	0.0%	330	100.0%
健康鍼灸	20	31.3%	29	45.3%	14	21.9%	1	1.6%	0	0.0%	0	0.0%	64	100.0%
健康柔道整復	25	21.7%	61	53.0%	21	18.3%	6	5.2%	2	1.7%	0	0.0%	115	100.0%
理学療法	26	17.7%	81	55.1%	24	16.3%	13	8.8%	3	2.0%	0	0.0%	147	100.0%
作業療法	3	3.2%	44	46.8%	32	34.0%	10	10.6%	5	5.3%	0	0.0%	94	100.0%
経営(浜松)	48	26.7%	104	57.8%	18	10.0%	9	5.0%	1	0.6%	0	0.0%	180	100.0%
大学院研究科(浜松)	5	31.3%	11	68.8%	0	0.0%	0	0.0%	0	0.0%	0	0.0%	16	100.0%

18. 授業への出席状況は、おおむね良好だった

	そう思う		少しそう思う		どちらとも言えない		あまりそう思わない		そう思わない		無効・無回答		合計	
	回答数	回答率(%)	回答数	回答率(%)	回答数	回答率(%)	回答数	回答率(%)	回答数	回答率(%)	回答数	回答率(%)	回答数	回答率(%)
学校教育	378	70.5%	117	21.8%	20	3.7%	16	3.0%	4	0.7%	1	0.2%	536	100.0%
生涯学習	181	67.8%	69	25.8%	8	3.0%	6	2.2%	2	0.7%	1	0.4%	267	100.0%
心理教育	247	68.8%	73	20.3%	15	4.2%	20	5.6%	4	1.1%	0	0.0%	359	100.0%
英米語	147	68.7%	48	22.4%	10	4.7%	8	3.7%	1	0.5%	0	0.0%	214	100.0%
グローバルコミュニケーション	130	66.3%	40	20.4%	17	8.7%	7	3.6%	2	1.0%	0	0.0%	196	100.0%
経営(草薙)	526	59.2%	236	26.5%	68	7.6%	43	4.8%	16	1.8%	0	0.0%	889	100.0%
社会環境	174	59.4%	82	28.0%	22	7.5%	12	4.1%	3	1.0%	0	0.0%	293	100.0%
保育	290	68.4%	104	24.5%	22	5.2%	6	1.4%	2	0.5%	0	0.0%	424	100.0%
造形	127	65.8%	42	21.8%	10	5.2%	8	4.1%	6	3.1%	0	0.0%	193	100.0%
大学院研究科(草薙)	5	100.0%	0	0.0%	0	0.0%	0	0.0%	0	0.0%	0	0.0%	5	100.0%
法律	174	76.7%	42	18.5%	8	3.5%	1	0.4%	2	0.9%	0	0.0%	227	100.0%
看護	104	85.2%	16	13.1%	1	0.8%	1	0.8%	0	0.0%	0	0.0%	122	100.0%
静岡理学療法	166	76.1%	41	18.8%	8	3.7%	3	1.4%	0	0.0%	0	0.0%	218	100.0%
健康栄養	150	67.6%	44	19.8%	17	7.7%	10	4.5%	1	0.5%	0	0.0%	222	100.0%
こども健康	42	63.6%	21	31.8%	2	3.0%	1	1.5%	0	0.0%	0	0.0%	66	100.0%
心身マネジメント	171	51.8%	105	31.8%	29	8.8%	21	6.4%	4	1.2%	0	0.0%	330	100.0%
健康鍼灸	38	59.4%	15	23.4%	4	6.3%	7	10.9%	0	0.0%	0	0.0%	64	100.0%
健康柔道整復	59	51.3%	34	29.6%	13	11.3%	7	6.1%	1	0.9%	1	0.9%	115	100.0%
理学療法	87	59.2%	46	31.3%	5	3.4%	6	4.1%	2	1.4%	1	0.7%	147	100.0%
作業療法	57	60.6%	31	33.0%	4	4.3%	1	1.1%	1	1.1%	0	0.0%	94	100.0%
経営(浜松)	94	52.2%	63	35.0%	11	6.1%	7	3.9%	5	2.8%	0	0.0%	180	100.0%
大学院研究科(浜松)	16	100.0%	0	0.0%	0	0.0%	0	0.0%	0	0.0%	0	0.0%	16	100.0%

★ 学修の状況について

【学科】

19. 遅刻や私語をせず、良好な受講態度に努めた

	そう思う		少しそう思う		どちらとも言えない		あまりそう思わない		そう思わない		無効・無回答		合計	
	回答数	回答率(%)	回答数	回答率(%)	回答数	回答率(%)	回答数	回答率(%)	回答数	回答率(%)	回答数	回答率(%)	回答数	回答率(%)
学校教育	286	53.4%	188	35.1%	43	8.0%	15	2.8%	2	0.4%	2	0.4%	536	100.0%
生涯学習	134	50.2%	103	38.6%	24	9.0%	4	1.5%	1	0.4%	1	0.4%	267	100.0%
心理教育	177	49.3%	139	38.7%	26	7.2%	14	3.9%	3	0.8%	0	0.0%	359	100.0%
英米語	112	52.3%	75	35.0%	15	7.0%	11	5.1%	1	0.5%	0	0.0%	214	100.0%
グローバルコミュニケーション	89	45.4%	80	40.8%	20	10.2%	6	3.1%	1	0.5%	0	0.0%	196	100.0%
経営(草薙)	504	56.7%	289	32.5%	73	8.2%	21	2.4%	2	0.2%	0	0.0%	889	100.0%
社会環境	141	48.1%	115	39.2%	24	8.2%	10	3.4%	2	0.7%	1	0.3%	293	100.0%
保育	166	39.2%	192	45.3%	51	12.0%	11	2.6%	4	0.9%	0	0.0%	424	100.0%
造形	99	51.3%	73	37.8%	14	7.3%	4	2.1%	3	1.6%	0	0.0%	193	100.0%
大学院研究科(草薙)	5	100.0%	0	0.0%	0	0.0%	0	0.0%	0	0.0%	0	0.0%	5	100.0%
法律	127	55.9%	78	34.4%	12	5.3%	7	3.1%	3	1.3%	0	0.0%	227	100.0%
看護	76	62.3%	42	34.4%	3	2.5%	1	0.8%	0	0.0%	0	0.0%	122	100.0%
静岡理学療法	142	65.1%	67	30.7%	5	2.3%	4	1.8%	0	0.0%	0	0.0%	218	100.0%
健康栄養	118	53.2%	77	34.7%	19	8.6%	8	3.6%	0	0.0%	0	0.0%	222	100.0%
こども健康	25	37.9%	28	42.4%	9	13.6%	3	4.5%	1	1.5%	0	0.0%	66	100.0%
心身マネジメント	122	37.0%	128	38.8%	60	18.2%	12	3.6%	5	1.5%	3	0.9%	330	100.0%
健康鍼灸	29	45.3%	23	35.9%	5	7.8%	5	7.8%	0	0.0%	2	3.1%	64	100.0%
健康柔道整復	54	47.0%	42	36.5%	14	12.2%	4	3.5%	0	0.0%	1	0.9%	115	100.0%
理学療法	65	44.2%	60	40.8%	16	10.9%	2	1.4%	4	2.7%	0	0.0%	147	100.0%
作業療法	32	34.0%	45	47.9%	9	9.6%	7	7.4%	1	1.1%	0	0.0%	94	100.0%
経営(浜松)	81	45.0%	68	37.8%	19	10.6%	12	6.7%	0	0.0%	0	0.0%	180	100.0%
大学院研究科(浜松)	12	75.0%	3	18.8%	0	0.0%	0	0.0%	0	0.0%	1	6.3%	16	100.0%

20. 予習・復習など、授業時間外の学修に努めた

	そう思う		少しそう思う		どちらとも言えない		あまりそう思わない		そう思わない		無効・無回答		合計	
	回答数	回答率(%)	回答数	回答率(%)	回答数	回答率(%)	回答数	回答率(%)	回答数	回答率(%)	回答数	回答率(%)	回答数	回答率(%)
学校教育	95	17.7%	212	39.6%	126	23.5%	80	14.9%	22	4.1%	1	0.2%	536	100.0%
生涯学習	41	15.4%	106	39.7%	65	24.3%	37	13.9%	14	5.2%	4	1.5%	267	100.0%
心理教育	34	9.5%	99	27.6%	92	25.6%	90	25.1%	44	12.3%	0	0.0%	359	100.0%
英米語	58	27.1%	73	34.1%	44	20.6%	27	12.6%	12	5.6%	0	0.0%	214	100.0%
グローバルコミュニケーション	54	27.6%	68	34.7%	41	20.9%	24	12.2%	9	4.6%	0	0.0%	196	100.0%
経営(草薙)	120	13.5%	263	29.6%	223	25.1%	195	21.9%	88	9.9%	0	0.0%	889	100.0%
社会環境	47	16.0%	98	33.4%	78	26.6%	55	18.8%	14	4.8%	1	0.3%	293	100.0%
保育	48	11.3%	138	32.5%	96	22.6%	98	23.1%	44	10.4%	0	0.0%	424	100.0%
造形	34	17.6%	81	42.0%	34	17.6%	33	17.1%	11	5.7%	0	0.0%	193	100.0%
大学院研究科(草薙)	5	100.0%	0	0.0%	0	0.0%	0	0.0%	0	0.0%	0	0.0%	5	100.0%
法律	45	19.8%	92	40.5%	48	21.1%	29	12.8%	13	5.7%	0	0.0%	227	100.0%
看護	27	22.1%	46	37.7%	22	18.0%	21	17.2%	6	4.9%	0	0.0%	122	100.0%
静岡理学療法	28	12.8%	74	33.9%	56	25.7%	42	19.3%	18	8.3%	0	0.0%	218	100.0%
健康栄養	21	9.5%	61	27.5%	54	24.3%	67	30.2%	18	8.1%	1	0.5%	222	100.0%
こども健康	4	6.1%	16	24.2%	20	30.3%	10	15.2%	16	24.2%	0	0.0%	66	100.0%
心身マネジメント	34	10.3%	71	21.5%	80	24.2%	105	31.8%	40	12.1%	0	0.0%	330	100.0%
健康鍼灸	11	17.2%	14	21.9%	24	37.5%	12	18.8%	2	3.1%	1	1.6%	64	100.0%
健康柔道整復	14	12.2%	32	27.8%	40	34.8%	23	20.0%	4	3.5%	2	1.7%	115	100.0%
理学療法	25	17.0%	52	35.4%	30	20.4%	31	21.1%	9	6.1%	0	0.0%	147	100.0%
作業療法	4	4.3%	22	23.4%	31	33.0%	29	30.9%	8	8.5%	0	0.0%	94	100.0%
経営(浜松)	20	11.1%	49	27.2%	39	21.7%	49	27.2%	23	12.8%	0	0.0%	180	100.0%
大学院研究科(浜松)	8	50.0%	7	43.8%	1	6.3%	0	0.0%	0	0.0%	0	0.0%	16	100.0%

21. これまでの学業成績を理解し、現在の学修に活かしている

	そう思う		少しそう思う		どちらとも言えない		あまりそう思わない		そう思わない		無効・無回答		合計	
	回答数	回答率(%)	回答数	回答率(%)	回答数	回答率(%)	回答数	回答率(%)	回答数	回答率(%)	回答数	回答率(%)	回答数	回答率(%)
学校教育	155	28.9%	250	46.6%	94	17.5%	29	5.4%	5	0.9%	3	0.6%	536	100.0%
生涯学習	81	30.3%	119	44.6%	56	21.0%	6	2.2%	4	1.5%	1	0.4%	267	100.0%
心理教育	78	21.7%	171	47.6%	80	22.3%	23	6.4%	7	2.0%	0	0.0%	359	100.0%
英米語	76	35.5%	90	42.1%	31	14.5%	11	5.1%	6	2.8%	0	0.0%	214	100.0%
グローバルコミュニケーション	69	35.2%	90	45.9%	26	13.3%	10	5.1%	1	0.5%	0	0.0%	196	100.0%
経営(草薙)	235	26.4%	391	44.0%	170	19.1%	69	7.8%	24	2.7%	0	0.0%	889	100.0%
社会環境	69	23.5%	142	48.5%	62	21.2%	15	5.1%	5	1.7%	0	0.0%	293	100.0%
保育	100	23.6%	244	57.5%	58	13.7%	16	3.8%	6	1.4%	0	0.0%	424	100.0%
造形	68	35.2%	88	45.6%	29	15.0%	6	3.1%	2	1.0%	0	0.0%	193	100.0%
大学院研究科(草薙)	4	80.0%	1	20.0%	0	0.0%	0	0.0%	0	0.0%	0	0.0%	5	100.0%
法律	74	32.6%	99	43.6%	40	17.6%	11	4.8%	3	1.3%	0	0.0%	227	100.0%
看護	48	39.3%	48	39.3%	23	18.9%	3	2.5%	0	0.0%	0	0.0%	122	100.0%
静岡理学療法	56	25.7%	118	54.1%	25	11.5%	11	5.0%	8	3.7%	0	0.0%	218	100.0%
健康栄養	38	17.1%	87	39.2%	60	27.0%	26	11.7%	9	4.1%	2	0.9%	222	100.0%
こども健康	13	19.7%	32	48.5%	15	22.7%	5	7.6%	1	1.5%	0	0.0%	66	100.0%
心身マネジメント	68	20.6%	130	39.4%	92	27.9%	34	10.3%	4	1.2%	2	0.6%	330	100.0%
健康鍼灸	16	25.0%	29	45.3%	14	21.9%	4	6.3%	1	1.6%	0	0.0%	64	100.0%
健康柔道整復	23	20.0%	52	45.2%	29	25.2%	10	8.7%	1	0.9%	0	0.0%	115	100.0%
理学療法	29	19.7%	71	48.3%	32	21.8%	11	7.5%	4	2.7%	0	0.0%	147	100.0%
作業療法	8	8.5%	44	46.8%	30	31.9%	11	11.7%	1	1.1%	0	0.0%	94	100.0%
経営(浜松)	34	18.9%	76	42.2%	39	21.7%	22	12.2%	9	5.0%	0	0.0%	180	100.0%
大学院研究科(浜松)	10	62.5%	6	37.5%	0	0.0%	0	0.0%	0	0.0%	0	0.0%	16	100.0%

22. 授業を通して、幅広い教養が得られている

	そう思う		少しそう思う		どちらとも言えない		あまりそう思わない		そう思わない		無効・無回答		合計	
	回答数	回答率(%)	回答数	回答率(%)	回答数	回答率(%)	回答数	回答率(%)	回答数	回答率(%)	回答数	回答率(%)	回答数	回答率(%)
学校教育	226	42.2%	245	45.7%	47	8.8%	14	2.6%	2	0.4%	2	0.4%	536	100.0%
生涯学習	112	41.9%	118	44.2%	30	11.2%	5	1.9%	1	0.4%	1	0.4%	267	100.0%
心理教育	134	37.3%	182	50.7%	29	8.1%	8	2.2%	6	1.7%	0	0.0%	359	100.0%
英米語	95	44.4%	88	41.1%	16	7.5%	11	5.1%	4	1.9%	0	0.0%	214	100.0%
グローバルコミュニケーション	85	43.4%	82	41.8%	24	12.2%	4	2.0%	1	0.5%	0	0.0%	196	100.0%
経営(草薙)	280	31.5%	425	47.8%	129	14.5%	42	4.7%	13	1.5%	0	0.0%	889	100.0%
社会環境	88	30.0%	145	49.5%	47	16.0%	11	3.8%	2	0.7%	0	0.0%	293	100.0%
保育	163	38.4%	204	48.1%	44	10.4%	8	1.9%	5	1.2%	0	0.0%	424	100.0%
造形	78	40.4%	88	45.6%	16	8.3%	8	4.1%	3	1.6%	0	0.0%	193	100.0%
大学院研究科(草薙)	5	100.0%	0	0.0%	0	0.0%	0	0.0%	0	0.0%	0	0.0%	5	100.0%
法律	88	38.8%	104	45.8%	22	9.7%	9	4.0%	4	1.8%	0	0.0%	227	100.0%
看護	58	47.5%	51	41.8%	11	9.0%	1	0.8%	1	0.8%	0	0.0%	122	100.0%
静岡理学療法	85	39.0%	108	49.5%	17	7.8%	7	3.2%	1	0.5%	0	0.0%	218	100.0%
健康栄養	62	27.9%	109	49.1%	31	14.0%	13	5.9%	6	2.7%	1	0.5%	222	100.0%
こども健康	21	31.8%	34	51.5%	8	12.1%	2	3.0%	1	1.5%	0	0.0%	66	100.0%
心身マネジメント	79	23.9%	175	53.0%	60	18.2%	13	3.9%	3	0.9%	0	0.0%	330	100.0%
健康鍼灸	20	31.3%	37	57.8%	7	10.9%	0	0.0%	0	0.0%	0	0.0%	64	100.0%
健康柔道整復	37	32.2%	54	47.0%	18	15.7%	6	5.2%	0	0.0%	0	0.0%	115	100.0%
理学療法	46	31.3%	65	44.2%	26	17.7%	7	4.8%	2	1.4%	1	0.7%	147	100.0%
作業療法	22	23.4%	47	50.0%	19	20.2%	5	5.3%	1	1.1%	0	0.0%	94	100.0%
経営(浜松)	60	33.3%	76	42.2%	35	19.4%	6	3.3%	2	1.1%	1	0.6%	180	100.0%
大学院研究科(浜松)	14	87.5%	2	12.5%	0	0.0%	0	0.0%	0	0.0%	0	0.0%	16	100.0%

23. 授業を通して、深い専門知識が得られている

	そう思う		少しそう思う		どちらとも言えない		あまりそう思わない		そう思わない		無効・無回答		合計	
	回答数	回答率(%)	回答数	回答率(%)	回答数	回答率(%)	回答数	回答率(%)	回答数	回答率(%)	回答数	回答率(%)	回答数	回答率(%)
学校教育	225	42.0%	256	47.8%	41	7.6%	11	2.1%	3	0.6%	0	0.0%	536	100.0%
生涯学習	94	35.2%	139	52.1%	26	9.7%	6	2.2%	1	0.4%	1	0.4%	267	100.0%
心理教育	151	42.1%	155	43.2%	39	10.9%	10	2.8%	4	1.1%	0	0.0%	359	100.0%
英米語	70	32.7%	106	49.5%	24	11.2%	9	4.2%	5	2.3%	0	0.0%	214	100.0%
グローバルコミュニケーション	73	37.2%	96	49.0%	20	10.2%	6	3.1%	1	0.5%	0	0.0%	196	100.0%
経営(草薙)	256	28.8%	425	47.8%	142	16.0%	49	5.5%	17	1.9%	0	0.0%	889	100.0%
社会環境	78	26.6%	163	55.6%	38	13.0%	10	3.4%	3	1.0%	1	0.3%	293	100.0%
保育	201	47.4%	189	44.6%	24	5.7%	5	1.2%	5	1.2%	0	0.0%	424	100.0%
造形	78	40.4%	85	44.0%	19	9.8%	8	4.1%	3	1.6%	0	0.0%	193	100.0%
大学院研究科(草薙)	5	100.0%	0	0.0%	0	0.0%	0	0.0%	0	0.0%	0	0.0%	5	100.0%
法律	93	41.0%	99	43.6%	26	11.5%	5	2.2%	4	1.8%	0	0.0%	227	100.0%
看護	62	50.8%	52	42.6%	7	5.7%	1	0.8%	0	0.0%	0	0.0%	122	100.0%
静岡理学療法	102	46.8%	96	44.0%	14	6.4%	4	1.8%	2	0.9%	0	0.0%	218	100.0%
健康栄養	81	36.5%	100	45.0%	30	13.5%	8	3.6%	2	0.9%	1	0.5%	222	100.0%
こども健康	23	34.8%	35	53.0%	5	7.6%	3	4.5%	0	0.0%	0	0.0%	66	100.0%
心身マネジメント	96	29.1%	164	49.7%	56	17.0%	11	3.3%	3	0.9%	0	0.0%	330	100.0%
健康鍼灸	27	42.2%	32	50.0%	5	7.8%	0	0.0%	0	0.0%	0	0.0%	64	100.0%
健康柔道整復	51	44.3%	45	39.1%	12	10.4%	5	4.3%	1	0.9%	1	0.9%	115	100.0%
理学療法	55	37.4%	75	51.0%	12	8.2%	3	2.0%	2	1.4%	0	0.0%	147	100.0%
作業療法	34	36.2%	48	51.1%	11	11.7%	1	1.1%	0	0.0%	0	0.0%	94	100.0%
経営(浜松)	50	27.8%	88	48.9%	32	17.8%	7	3.9%	3	1.7%	0	0.0%	180	100.0%
大学院研究科(浜松)	15	93.8%	1	6.3%	0	0.0%	0	0.0%	0	0.0%	0	0.0%	16	100.0%

24. 授業を通して、職業関連の知識・技能が得られている

	そう思う		少しそう思う		どちらとも言えない		あまりそう思わない		そう思わない		無効・無回答		合計	
	回答数	回答率(%)	回答数	回答率(%)	回答数	回答率(%)	回答数	回答率(%)	回答数	回答率(%)	回答数	回答率(%)	回答数	回答率(%)
学校教育	258	48.1%	236	44.0%	34	6.3%	6	1.1%	1	0.2%	1	0.2%	536	100.0%
生涯学習	89	33.3%	142	53.2%	28	10.5%	5	1.9%	2	0.7%	1	0.4%	267	100.0%
心理教育	122	34.0%	174	48.5%	45	12.5%	13	3.6%	5	1.4%	0	0.0%	359	100.0%
英米語	66	30.8%	98	45.8%	26	12.2%	17	7.9%	7	3.3%	0	0.0%	214	100.0%
グローバルコミュニケーション	61	31.1%	92	46.9%	25	12.8%	18	9.2%	0	0.0%	0	0.0%	196	100.0%
経営(草薙)	213	24.0%	440	49.5%	160	18.0%	54	6.1%	22	2.5%	0	0.0%	889	100.0%
社会環境	64	21.8%	135	46.1%	63	21.5%	23	7.9%	8	2.7%	0	0.0%	293	100.0%
保育	207	48.8%	184	43.4%	23	5.4%	6	1.4%	4	0.9%	0	0.0%	424	100.0%
造形	70	36.3%	86	44.6%	26	13.5%	8	4.1%	3	1.6%	0	0.0%	193	100.0%
大学院研究科(草薙)	5	100.0%	0	0.0%	0	0.0%	0	0.0%	0	0.0%	0	0.0%	5	100.0%
法律	71	31.3%	89	39.2%	48	21.1%	16	7.0%	3	1.3%	0	0.0%	227	100.0%
看護	62	50.8%	54	44.3%	6	4.9%	0	0.0%	0	0.0%	0	0.0%	122	100.0%
静岡理学療法	99	45.4%	101	46.3%	11	5.0%	6	2.8%	1	0.5%	0	0.0%	218	100.0%
健康栄養	82	36.9%	110	49.6%	23	10.4%	3	1.4%	3	1.4%	1	0.5%	222	100.0%
こども健康	23	34.8%	33	50.0%	7	10.6%	3	4.5%	0	0.0%	0	0.0%	66	100.0%
心身マネジメント	81	24.5%	164	49.7%	65	19.7%	12	3.6%	7	2.1%	1	0.3%	330	100.0%
健康鍼灸	27	42.2%	30	46.9%	7	10.9%	0	0.0%	0	0.0%	0	0.0%	64	100.0%
健康柔道整復	46	40.0%	52	45.2%	12	10.4%	3	2.6%	1	0.9%	1	0.9%	115	100.0%
理学療法	56	38.1%	76	51.7%	10	6.8%	3	2.0%	2	1.4%	0	0.0%	147	100.0%
作業療法	37	39.4%	44	46.8%	10	10.6%	1	1.1%	0	0.0%	2	2.1%	94	100.0%
経営(浜松)	37	20.6%	92	51.1%	39	21.7%	8	4.4%	4	2.2%	0	0.0%	180	100.0%
大学院研究科(浜松)	13	81.3%	3	18.8%	0	0.0%	0	0.0%	0	0.0%	0	0.0%	16	100.0%

25. 授業を通して、人とのコミュニケーションが深まっている

	そう思う		少しそう思う		どちらとも言えない		あまりそう思わない		そう思わない		無効・無回答		合計	
	回答数	回答率(%)	回答数	回答率(%)	回答数	回答率(%)	回答数	回答率(%)	回答数	回答率(%)	回答数	回答率(%)	回答数	回答率(%)
学校教育	278	51.9%	192	35.8%	52	9.7%	12	2.2%	2	0.4%	0	0.0%	536	100.0%
生涯学習	114	42.7%	104	39.0%	35	13.1%	13	4.9%	1	0.4%	0	0.0%	267	100.0%
心理教育	158	44.0%	136	37.9%	49	13.6%	14	3.9%	2	0.6%	0	0.0%	359	100.0%
英米語	112	52.3%	71	33.2%	17	7.9%	12	5.6%	2	0.9%	0	0.0%	214	100.0%
グローバルコミュニケーション	92	46.9%	72	36.7%	20	10.2%	9	4.6%	3	1.5%	0	0.0%	196	100.0%
経営(草薙)	219	24.6%	333	37.5%	160	18.0%	115	12.9%	62	7.0%	0	0.0%	889	100.0%
社会環境	69	23.5%	108	36.9%	61	20.8%	33	11.3%	22	7.5%	0	0.0%	293	100.0%
保育	149	35.1%	190	44.8%	60	14.2%	20	4.7%	5	1.2%	0	0.0%	424	100.0%
造形	77	39.9%	68	35.2%	23	11.9%	12	6.2%	13	6.7%	0	0.0%	193	100.0%
大学院研究科(草薙)	4	80.0%	1	20.0%	0	0.0%	0	0.0%	0	0.0%	0	0.0%	5	100.0%
法律	62	27.3%	80	35.2%	48	21.1%	25	11.0%	12	5.3%	0	0.0%	227	100.0%
看護	54	44.3%	47	38.5%	18	14.8%	3	2.5%	0	0.0%	0	0.0%	122	100.0%
静岡理学療法	93	42.7%	89	40.8%	20	9.2%	14	6.4%	2	0.9%	0	0.0%	218	100.0%
健康栄養	58	26.1%	86	38.7%	48	21.6%	22	9.9%	8	3.6%	0	0.0%	222	100.0%
こども健康	34	51.5%	26	39.4%	4	6.1%	2	3.0%	0	0.0%	0	0.0%	66	100.0%
心身マネジメント	108	32.7%	131	39.7%	63	19.1%	22	6.7%	5	1.5%	1	0.3%	330	100.0%
健康鍼灸	27	42.2%	22	34.4%	10	15.6%	3	4.7%	2	3.1%	0	0.0%	64	100.0%
健康柔道整復	39	33.9%	54	47.0%	15	13.0%	5	4.3%	2	1.7%	0	0.0%	115	100.0%
理学療法	47	32.0%	67	45.6%	26	17.7%	4	2.7%	3	2.0%	0	0.0%	147	100.0%
作業療法	28	29.8%	39	41.5%	19	20.2%	7	7.4%	1	1.1%	0	0.0%	94	100.0%
経営(浜松)	40	22.2%	86	47.8%	29	16.1%	20	11.1%	4	2.2%	1	0.6%	180	100.0%
大学院研究科(浜松)	11	68.8%	4	25.0%	0	0.0%	1	6.3%	0	0.0%	0	0.0%	16	100.0%

26. (総合評価)大学の授業に満足している

	そう思う		少しそう思う		どちらとも言えない		あまりそう思わない		そう思わない		無効・無回答		合計	
	回答数	回答率(%)	回答数	回答率(%)	回答数	回答率(%)	回答数	回答率(%)	回答数	回答率(%)	回答数	回答率(%)	回答数	回答率(%)
学校教育	159	29.7%	257	47.9%	83	15.5%	31	5.8%	5	0.9%	1	0.2%	536	100.0%
生涯学習	80	30.0%	136	50.9%	37	13.9%	10	3.7%	3	1.1%	1	0.4%	267	100.0%
心理教育	125	34.8%	179	49.9%	46	12.8%	8	2.2%	1	0.3%	0	0.0%	359	100.0%
英米語	75	35.0%	88	41.1%	32	15.0%	14	6.5%	5	2.3%	0	0.0%	214	100.0%
グローバルコミュニケーション	49	25.0%	91	46.4%	43	21.9%	11	5.6%	2	1.0%	0	0.0%	196	100.0%
経営(草薙)	214	24.1%	443	49.8%	152	17.1%	61	6.9%	19	2.1%	0	0.0%	889	100.0%
社会環境	59	20.1%	148	50.5%	69	23.5%	14	4.8%	3	1.0%	0	0.0%	293	100.0%
保育	96	22.6%	234	55.2%	70	16.5%	15	3.5%	9	2.1%	0	0.0%	424	100.0%
造形	51	26.4%	88	45.6%	36	18.7%	9	4.7%	9	4.7%	0	0.0%	193	100.0%
大学院研究科(草薙)	5	100.0%	0	0.0%	0	0.0%	0	0.0%	0	0.0%	0	0.0%	5	100.0%
法律	60	26.4%	109	48.0%	45	19.8%	8	3.5%	5	2.2%	0	0.0%	227	100.0%
看護	39	32.0%	54	44.3%	24	19.7%	3	2.5%	2	1.6%	0	0.0%	122	100.0%
静岡理学療法	54	24.8%	101	46.3%	53	24.3%	7	3.2%	3	1.4%	0	0.0%	218	100.0%
健康栄養	33	14.9%	97	43.7%	63	28.4%	24	10.8%	5	2.3%	0	0.0%	222	100.0%
こども健康	18	27.3%	34	51.5%	12	18.2%	2	3.0%	0	0.0%	0	0.0%	66	100.0%
心身マネジメント	73	22.1%	149	45.2%	82	24.8%	20	6.1%	6	1.8%	0	0.0%	330	100.0%
健康鍼灸	22	34.4%	27	42.2%	12	18.8%	3	4.7%	0	0.0%	0	0.0%	64	100.0%
健康柔道整復	25	21.7%	57	49.6%	25	21.7%	6	5.2%	2	1.7%	0	0.0%	115	100.0%
理学療法	28	19.0%	63	42.9%	38	25.9%	9	6.1%	9	6.1%	0	0.0%	147	100.0%
作業療法	11	11.7%	49	52.1%	28	29.8%	5	5.3%	1	1.1%	0	0.0%	94	100.0%
経営(浜松)	43	23.9%	85	47.2%	41	22.8%	8	4.4%	2	1.1%	1	0.6%	180	100.0%
大学院研究科(浜松)	10	62.5%	6	37.5%	0	0.0%	0	0.0%	0	0.0%	0	0.0%	16	100.0%

★ 課外活動の状況について

【学科】

27. 学内のクラブ・サークル活動に積極的に参加している

	そう思う		少しそう思う		どちらとも言えない		あまりそう思わない		そう思わない		無効・無回答		合計	
	回答数	回答率(%)	回答数	回答率(%)	回答数	回答率(%)	回答数	回答率(%)	回答数	回答率(%)	回答数	回答率(%)	回答数	回答率(%)
学校教育	109	20.3%	88	16.4%	48	9.0%	47	8.8%	244	45.5%	0	0.0%	536	100.0%
生涯学習	58	21.7%	30	11.2%	28	10.5%	26	9.7%	125	46.8%	0	0.0%	267	100.0%
心理教育	42	11.7%	32	8.9%	20	5.6%	31	8.6%	234	65.2%	0	0.0%	359	100.0%
英米語	31	14.5%	23	10.7%	15	7.0%	15	7.0%	130	60.7%	0	0.0%	214	100.0%
グローバルコミュニケーション	35	17.9%	19	9.7%	10	5.1%	19	9.7%	113	57.7%	0	0.0%	196	100.0%
経営(草薙)	134	15.1%	98	11.0%	71	8.0%	75	8.4%	511	57.5%	0	0.0%	889	100.0%
社会環境	46	15.7%	41	14.0%	28	9.6%	24	8.2%	154	52.6%	0	0.0%	293	100.0%
保育	82	19.3%	58	13.7%	29	6.8%	30	7.1%	225	53.1%	0	0.0%	424	100.0%
造形	18	9.3%	23	11.9%	20	10.4%	18	9.3%	114	59.1%	0	0.0%	193	100.0%
大学院研究科(草薙)	1	20.0%	0	0.0%	0	0.0%	0	0.0%	4	80.0%	0	0.0%	5	100.0%
法律	40	17.6%	34	15.0%	24	10.6%	20	8.8%	109	48.0%	0	0.0%	227	100.0%
看護	16	13.1%	11	9.0%	11	9.0%	14	11.5%	70	57.4%	0	0.0%	122	100.0%
静岡理学療法	21	9.6%	24	11.0%	20	9.2%	23	10.6%	130	59.6%	0	0.0%	218	100.0%
健康栄養	26	11.7%	17	7.7%	16	7.2%	20	9.0%	142	64.0%	1	0.5%	222	100.0%
こども健康	16	24.2%	12	18.2%	8	12.1%	7	10.6%	23	34.8%	0	0.0%	66	100.0%
心身マネジメント	149	45.2%	38	11.5%	10	3.0%	23	7.0%	109	33.0%	1	0.3%	330	100.0%
健康鍼灸	21	32.8%	8	12.5%	6	9.4%	7	10.9%	22	34.4%	0	0.0%	64	100.0%
健康柔道整復	30	26.1%	21	18.3%	16	13.9%	3	2.6%	45	39.1%	0	0.0%	115	100.0%
理学療法	26	17.7%	28	19.0%	9	6.1%	13	8.8%	71	48.3%	0	0.0%	147	100.0%
作業療法	13	13.8%	3	3.2%	3	3.2%	5	5.3%	70	74.5%	0	0.0%	94	100.0%
経営(浜松)	34	18.9%	22	12.2%	10	5.6%	21	11.7%	92	51.1%	1	0.6%	180	100.0%
大学院研究科(浜松)	0	0.0%	0	0.0%	1	6.3%	0	0.0%	15	93.8%	0	0.0%	16	100.0%

28. 学内のゼミやボランティア活動に積極的に参加している

	そう思う		少しそう思う		どちらとも言えない		あまりそう思わない		そう思わない		無効・無回答		合計	
	回答数	回答率(%)	回答数	回答率(%)	回答数	回答率(%)	回答数	回答率(%)	回答数	回答率(%)	回答数	回答率(%)	回答数	回答率(%)
学校教育	58	10.8%	83	15.5%	80	14.9%	94	17.5%	221	41.2%	0	0.0%	536	100.0%
生涯学習	27	10.1%	45	16.9%	62	23.2%	51	19.1%	82	30.7%	0	0.0%	267	100.0%
心理教育	38	10.6%	86	24.0%	54	15.0%	75	20.9%	106	29.5%	0	0.0%	359	100.0%
英米語	24	11.2%	38	17.8%	20	9.3%	28	13.1%	104	48.6%	0	0.0%	214	100.0%
グローバルコミュニケーション	9	4.6%	22	11.2%	30	15.3%	31	15.8%	104	53.1%	0	0.0%	196	100.0%
経営(草薙)	91	10.2%	138	15.5%	171	19.2%	115	12.9%	374	42.1%	0	0.0%	889	100.0%
社会環境	52	17.7%	64	21.8%	47	16.0%	42	14.3%	88	30.0%	0	0.0%	293	100.0%
保育	65	15.3%	111	26.2%	91	21.5%	61	14.4%	96	22.6%	0	0.0%	424	100.0%
造形	27	14.0%	37	19.2%	31	16.1%	29	15.0%	69	35.8%	0	0.0%	193	100.0%
大学院研究科(草薙)	1	20.0%	0	0.0%	1	20.0%	0	0.0%	3	60.0%	0	0.0%	5	100.0%
法律	35	15.4%	38	16.7%	36	15.9%	55	24.2%	63	27.8%	0	0.0%	227	100.0%
看護	19	15.6%	16	13.1%	20	16.4%	11	9.0%	56	45.9%	0	0.0%	122	100.0%
静岡理学療法	46	21.1%	63	28.9%	47	21.6%	22	10.1%	40	18.3%	0	0.0%	218	100.0%
健康栄養	19	8.6%	37	16.7%	21	9.5%	23	10.4%	121	54.5%	1	0.5%	222	100.0%
こども健康	16	24.2%	18	27.3%	14	21.2%	8	12.1%	10	15.2%	0	0.0%	66	100.0%
心身マネジメント	64	19.4%	57	17.3%	52	15.8%	53	16.1%	103	31.2%	1	0.3%	330	100.0%
健康鍼灸	8	12.5%	6	9.4%	8	12.5%	14	21.9%	28	43.8%	0	0.0%	64	100.0%
健康柔道整復	12	10.4%	21	18.3%	23	20.0%	12	10.4%	46	40.0%	1	0.9%	115	100.0%
理学療法	3	2.0%	4	2.7%	21	14.3%	23	15.6%	96	65.3%	0	0.0%	147	100.0%
作業療法	6	6.4%	15	16.0%	14	14.9%	9	9.6%	50	53.2%	0	0.0%	94	100.0%
経営(浜松)	27	15.0%	32	17.8%	16	8.9%	23	12.8%	81	45.0%	1	0.6%	180	100.0%
大学院研究科(浜松)	0	0.0%	4	25.0%	0	0.0%	1	6.3%	11	68.8%	0	0.0%	16	100.0%

★ 課外活動の状況について

【学科】

29. 学外の地域活動・市民活動・ボランティア活動に積極的に参加している

	そう思う		少しそう思う		どちらとも言えない		あまりそう思わない		そう思わない		無効・無回答		合計	
	回答数	回答率(%)	回答数	回答率(%)	回答数	回答率(%)	回答数	回答率(%)	回答数	回答率(%)	回答数	回答率(%)	回答数	回答率(%)
学校教育	67	12.5%	91	17.0%	59	11.0%	90	16.8%	228	42.5%	1	0.2%	536	100.0%
生涯学習	35	13.1%	39	14.6%	59	22.1%	45	16.9%	89	33.3%	0	0.0%	267	100.0%
心理教育	35	9.7%	44	12.3%	31	8.6%	59	16.4%	190	52.9%	0	0.0%	359	100.0%
英米語	15	7.0%	24	11.2%	14	6.5%	31	14.5%	130	60.7%	0	0.0%	214	100.0%
グローバルコミュニケーション	5	2.6%	26	13.3%	24	12.2%	31	15.8%	110	56.1%	0	0.0%	196	100.0%
経営(草薙)	50	5.6%	90	10.1%	104	11.7%	141	15.9%	504	56.7%	0	0.0%	889	100.0%
社会環境	23	7.9%	43	14.7%	54	18.4%	44	15.0%	129	44.0%	0	0.0%	293	100.0%
保育	30	7.1%	46	10.8%	58	13.7%	84	19.8%	206	48.6%	0	0.0%	424	100.0%
造形	13	6.7%	15	7.8%	27	14.0%	39	20.2%	99	51.3%	0	0.0%	193	100.0%
大学院研究科(草薙)	1	20.0%	0	0.0%	0	0.0%	0	0.0%	4	80.0%	0	0.0%	5	100.0%
法律	15	6.6%	26	11.5%	21	9.3%	46	20.3%	119	52.4%	0	0.0%	227	100.0%
看護	6	4.9%	16	13.1%	21	17.2%	14	11.5%	65	53.3%	0	0.0%	122	100.0%
静岡理学療法	16	7.3%	41	18.8%	37	17.0%	34	15.6%	90	41.3%	0	0.0%	218	100.0%
健康栄養	5	2.3%	10	4.5%	16	7.2%	30	13.5%	160	72.1%	1	0.5%	222	100.0%
こども健康	9	13.6%	7	10.6%	11	16.7%	12	18.2%	26	39.4%	1	1.5%	66	100.0%
心身マネジメント	40	12.1%	39	11.8%	41	12.4%	66	20.0%	141	42.7%	3	0.9%	330	100.0%
健康鍼灸	3	4.7%	2	3.1%	9	14.1%	12	18.8%	37	57.8%	1	1.6%	64	100.0%
健康柔道整復	5	4.3%	13	11.3%	24	20.9%	24	20.9%	48	41.7%	1	0.9%	115	100.0%
理学療法	4	2.7%	6	4.1%	14	9.5%	22	15.0%	101	68.7%	0	0.0%	147	100.0%
作業療法	5	5.3%	6	6.4%	9	9.6%	9	9.6%	65	69.1%	0	0.0%	94	100.0%
経営(浜松)	15	8.3%	16	8.9%	16	8.9%	23	12.8%	108	60.0%	2	1.1%	180	100.0%
大学院研究科(浜松)	1	6.3%	1	6.3%	1	6.3%	1	6.3%	12	75.0%	0	0.0%	16	100.0%

30. 大学・学友会の行事・活動に積極的に参加している

	そう思う		少しそう思う		どちらとも言えない		あまりそう思わない		そう思わない		無効・無回答		合計	
	回答数	回答率(%)	回答数	回答率(%)	回答数	回答率(%)	回答数	回答率(%)	回答数	回答率(%)	回答数	回答率(%)	回答数	回答率(%)
学校教育	51	9.5%	86	16.0%	94	17.5%	91	17.0%	214	39.9%	0	0.0%	536	100.0%
生涯学習	16	6.0%	46	17.2%	48	18.0%	49	18.4%	108	40.4%	0	0.0%	267	100.0%
心理教育	25	7.0%	55	15.3%	48	13.4%	75	20.9%	156	43.5%	0	0.0%	359	100.0%
英米語	21	9.8%	36	16.8%	23	10.7%	32	15.0%	102	47.7%	0	0.0%	214	100.0%
グローバルコミュニケーション	23	11.7%	29	14.8%	34	17.3%	27	13.8%	83	42.3%	0	0.0%	196	100.0%
経営(草薙)	75	8.4%	141	15.9%	127	14.3%	128	14.4%	418	47.0%	0	0.0%	889	100.0%
社会環境	20	6.8%	33	11.3%	57	19.5%	44	15.0%	139	47.4%	0	0.0%	293	100.0%
保育	37	8.7%	75	17.7%	61	14.4%	87	20.5%	164	38.7%	0	0.0%	424	100.0%
造形	9	4.7%	29	15.0%	33	17.1%	41	21.2%	81	42.0%	0	0.0%	193	100.0%
大学院研究科(草薙)	0	0.0%	0	0.0%	1	20.0%	1	20.0%	3	60.0%	0	0.0%	5	100.0%
法律	38	16.7%	32	14.1%	32	14.1%	40	17.6%	85	37.4%	0	0.0%	227	100.0%
看護	15	12.3%	23	18.9%	17	13.9%	18	14.8%	49	40.2%	0	0.0%	122	100.0%
静岡理学療法	14	6.4%	33	15.1%	30	13.8%	37	17.0%	104	47.7%	0	0.0%	218	100.0%
健康栄養	14	6.3%	25	11.3%	24	10.8%	30	13.5%	128	57.7%	1	0.5%	222	100.0%
こども健康	16	24.2%	16	24.2%	9	13.6%	9	13.6%	16	24.2%	0	0.0%	66	100.0%
心身マネジメント	24	7.3%	42	12.7%	47	14.2%	71	21.5%	145	43.9%	1	0.3%	330	100.0%
健康鍼灸	5	7.8%	5	7.8%	8	12.5%	13	20.3%	33	51.6%	0	0.0%	64	100.0%
健康柔道整復	6	5.2%	12	10.4%	28	24.3%	20	17.4%	48	41.7%	1	0.9%	115	100.0%
理学療法	4	2.7%	5	3.4%	20	13.6%	20	13.6%	98	66.7%	0	0.0%	147	100.0%
作業療法	0	0.0%	4	4.3%	17	18.1%	16	17.0%	57	60.6%	0	0.0%	94	100.0%
経営(浜松)	22	12.2%	26	14.4%	23	12.8%	19	10.6%	89	49.4%	1	0.6%	180	100.0%
大学院研究科(浜松)	0	0.0%	0	0.0%	1	6.3%	0	0.0%	15	93.8%	0	0.0%	16	100.0%

31. (総合評価)課外活動が充実している

	そう思う		少しそう思う		どちらとも言えない		あまりそう思わない		そう思わない		無効・無回答		合計	
	回答数	回答率(%)	回答数	回答率(%)	回答数	回答率(%)	回答数	回答率(%)	回答数	回答率(%)	回答数	回答率(%)	回答数	回答率(%)
学校教育	75	14.0%	95	17.7%	145	27.1%	90	16.8%	131	24.4%	0	0.0%	536	100.0%
生涯学習	35	13.1%	62	23.2%	72	27.0%	46	17.2%	51	19.1%	1	0.4%	267	100.0%
心理教育	38	10.6%	72	20.1%	75	20.9%	81	22.6%	93	25.9%	0	0.0%	359	100.0%
英米語	28	13.1%	34	15.9%	50	23.4%	35	16.4%	67	31.3%	0	0.0%	214	100.0%
グローバルコミュニケーション	21	10.7%	33	16.8%	53	27.0%	36	18.4%	53	27.0%	0	0.0%	196	100.0%
経営(草薙)	91	10.2%	149	16.8%	205	23.1%	158	17.8%	286	32.2%	0	0.0%	889	100.0%
社会環境	34	11.6%	50	17.1%	82	28.0%	47	16.0%	80	27.3%	0	0.0%	293	100.0%
保育	43	10.1%	93	21.9%	108	25.5%	70	16.5%	110	25.9%	0	0.0%	424	100.0%
造形	17	8.8%	37	19.2%	54	28.0%	38	19.7%	47	24.4%	0	0.0%	193	100.0%
大学院研究科(草薙)	1	20.0%	0	0.0%	1	20.0%	0	0.0%	3	60.0%	0	0.0%	5	100.0%
法律	26	11.5%	42	18.5%	57	25.1%	44	19.4%	58	25.6%	0	0.0%	227	100.0%
看護	15	12.3%	22	18.0%	34	27.9%	20	16.4%	31	25.4%	0	0.0%	122	100.0%
静岡理学療法	22	10.1%	44	20.2%	58	26.6%	44	20.2%	50	22.9%	0	0.0%	218	100.0%
健康栄養	9	4.1%	22	9.9%	40	18.0%	34	15.3%	116	52.3%	1	0.5%	222	100.0%
こども健康	13	19.7%	17	25.8%	17	25.8%	11	16.7%	8	12.1%	0	0.0%	66	100.0%
心身マネジメント	51	15.5%	75	22.7%	67	20.3%	55	16.7%	81	24.5%	1	0.3%	330	100.0%
健康鍼灸	11	17.2%	9	14.1%	12	18.8%	13	20.3%	19	29.7%	0	0.0%	64	100.0%
健康柔道整復	14	12.2%	20	17.4%	36	31.3%	15	13.0%	29	25.2%	1	0.9%	115	100.0%
理学療法	10	6.8%	12	8.2%	35	23.8%	24	16.3%	66	44.9%	0	0.0%	147	100.0%
作業療法	4	4.3%	10	10.6%	28	29.8%	13	13.8%	39	41.5%	0	0.0%	94	100.0%
経営(浜松)	17	9.4%	36	20.0%	38	21.1%	24	13.3%	64	35.6%	1	0.6%	180	100.0%
大学院研究科(浜松)	0	0.0%	2	12.5%	2	12.5%	2	12.5%	10	62.5%	0	0.0%	16	100.0%

32. あなたは普段、大学の学生食堂を利用していますか

	利用している		利用していない		無効・無回答		合計	
	回答数	回答率(%)	回答数	回答率(%)	回答数	回答率(%)	回答数	回答率(%)
学校教育	370	69.0%	161	30.0%	5	0.9%	536	100.0%
生涯学習	159	59.6%	102	38.2%	6	2.2%	267	100.0%
心理教育	196	54.6%	163	45.4%	0	0.0%	359	100.0%
英米語	125	58.4%	89	41.6%	0	0.0%	214	100.0%
グローバルコミュニケーション	109	55.6%	87	44.4%	0	0.0%	196	100.0%
経営(草薙)	513	57.7%	376	42.3%	0	0.0%	889	100.0%
社会環境	170	58.0%	118	40.3%	5	1.7%	293	100.0%
保育	251	59.2%	173	40.8%	0	0.0%	424	100.0%
造形	91	47.2%	102	52.9%	0	0.0%	193	100.0%
大学院研究科(草薙)	0	0.0%	5	100.0%	0	0.0%	5	100.0%
法律	123	54.2%	104	45.8%	0	0.0%	227	100.0%
看護	34	27.9%	88	72.1%	0	0.0%	122	100.0%
静岡理学療法	96	44.0%	122	56.0%	0	0.0%	218	100.0%
健康栄養	64	28.8%	157	70.7%	1	0.5%	222	100.0%
こども健康	25	37.9%	38	57.6%	3	4.5%	66	100.0%
心身マネジメント	185	56.1%	139	42.1%	6	1.8%	330	100.0%
健康鍼灸	26	40.6%	38	59.4%	0	0.0%	64	100.0%
健康柔道整復	65	56.5%	47	40.9%	3	2.6%	115	100.0%
理学療法	81	55.1%	64	43.5%	2	1.4%	147	100.0%
作業療法	31	33.0%	62	66.0%	1	1.1%	94	100.0%
経営(浜松)	72	40.0%	104	57.8%	4	2.2%	180	100.0%
大学院研究科(浜松)	0	0.0%	16	100.0%	0	0.0%	16	100.0%

33. (上記質問32で「①利用している」と回答した人はお答えください。)週に何日ぐらい利用していますか

	毎日		週3～4回		週1～2回		無効・無回答		合計	
	回答数	回答率(%)	回答数	回答率(%)	回答数	回答率(%)	回答数	回答率(%)	回答数	回答率(%)
学校教育	63	17.0%	96	25.9%	209	56.5%	2	0.5%	370	100.0%
生涯学習	13	8.2%	58	36.5%	86	54.1%	2	1.3%	159	100.0%
心理教育	5	2.6%	51	26.0%	140	71.4%	0	0.0%	196	100.0%
英米語	18	14.4%	36	28.8%	71	56.8%	0	0.0%	125	100.0%
グローバルコミュニケーション	12	11.0%	31	28.4%	66	60.6%	0	0.0%	109	100.0%
経営(草薙)	101	19.7%	160	31.2%	252	49.1%	0	0.0%	513	100.0%
社会環境	34	20.0%	65	38.2%	70	41.2%	1	0.6%	170	100.0%
保育	24	9.6%	60	23.9%	167	66.5%	0	0.0%	251	100.0%
造形	21	23.1%	23	25.3%	47	51.6%	0	0.0%	91	100.0%
大学院研究科(草薙)	0	—	0	—	0	—	0	—	0	—
法律	12	9.8%	36	29.3%	75	61.0%	0	0.0%	123	100.0%
看護	8	23.5%	3	8.8%	23	67.6%	0	0.0%	34	100.0%
静岡理学療法	14	14.6%	26	27.1%	56	58.3%	0	0.0%	96	100.0%
健康栄養	6	9.4%	17	26.6%	41	64.1%	0	0.0%	64	100.0%
こども健康	4	16.0%	8	32.0%	13	52.0%	0	0.0%	25	100.0%
心身マネジメント	29	15.7%	56	30.3%	100	54.1%	0	0.0%	185	100.0%
健康鍼灸	4	15.4%	6	23.1%	16	61.5%	0	0.0%	26	100.0%
健康柔道整復	6	9.2%	34	52.3%	24	36.9%	1	1.5%	65	100.0%
理学療法	17	21.0%	28	34.6%	35	43.2%	1	1.2%	81	100.0%
作業療法	5	16.1%	13	41.9%	13	41.9%	0	0.0%	31	100.0%
経営(浜松)	9	12.5%	31	43.1%	29	40.3%	3	4.2%	72	100.0%
大学院研究科(浜松)	0	—	0	—	0	—	0	—	0	—

34. 大学は学生の意見をくみ取ろうという姿勢を持っていると思う

	そう思う		少しそう思う		どちらとも言えない		あまりそう思わない		そう思わない		無効・無回答		合計	
	回答数	回答率(%)	回答数	回答率(%)	回答数	回答率(%)	回答数	回答率(%)	回答数	回答率(%)	回答数	回答率(%)	回答数	回答率(%)
学校教育	72	13.4%	188	35.1%	164	30.6%	79	14.7%	31	5.8%	2	0.4%	536	100.0%
生涯学習	45	16.9%	120	44.9%	63	23.6%	28	10.5%	7	2.6%	4	1.5%	267	100.0%
心理教育	52	14.5%	178	49.6%	86	24.0%	33	9.2%	10	2.8%	0	0.0%	359	100.0%
英米語	53	24.8%	89	41.6%	40	18.7%	22	10.3%	10	4.7%	0	0.0%	214	100.0%
グローバルコミュニケーション	27	13.8%	79	40.3%	55	28.1%	24	12.2%	11	5.6%	0	0.0%	196	100.0%
経営(草薙)	154	17.3%	395	44.4%	206	23.2%	98	11.0%	36	4.0%	0	0.0%	889	100.0%
社会環境	57	19.5%	103	35.2%	88	30.0%	29	9.9%	13	4.4%	3	1.0%	293	100.0%
保育	63	14.9%	176	41.5%	110	25.9%	52	12.3%	23	5.4%	0	0.0%	424	100.0%
造形	23	11.9%	79	40.9%	50	25.9%	25	13.0%	16	8.3%	0	0.0%	193	100.0%
大学院研究科(草薙)	1	20.0%	2	40.0%	0	0.0%	0	0.0%	2	40.0%	0	0.0%	5	100.0%
法律	53	23.3%	95	41.9%	58	25.6%	14	6.2%	7	3.1%	0	0.0%	227	100.0%
看護	25	20.5%	56	45.9%	30	24.6%	9	7.4%	2	1.6%	0	0.0%	122	100.0%
静岡理学療法	43	19.7%	96	44.0%	45	20.6%	24	11.0%	10	4.6%	0	0.0%	218	100.0%
健康栄養	14	6.3%	69	31.1%	85	38.3%	36	16.2%	15	6.8%	3	1.4%	222	100.0%
こども健康	8	12.1%	29	43.9%	14	21.2%	10	15.2%	5	7.6%	0	0.0%	66	100.0%
心身マネジメント	45	13.6%	113	34.2%	118	35.8%	39	11.8%	13	3.9%	2	0.6%	330	100.0%
健康鍼灸	14	21.9%	29	45.3%	17	26.6%	1	1.6%	3	4.7%	0	0.0%	64	100.0%
健康柔道整復	20	17.4%	32	27.8%	35	30.4%	16	13.9%	8	7.0%	4	3.5%	115	100.0%
理学療法	16	10.9%	30	20.4%	64	43.5%	19	12.9%	17	11.6%	1	0.7%	147	100.0%
作業療法	11	11.7%	25	26.6%	37	39.4%	12	12.8%	7	7.4%	2	2.1%	94	100.0%
経営(浜松)	27	15.0%	74	41.1%	54	30.0%	19	10.6%	6	3.3%	0	0.0%	180	100.0%
大学院研究科(浜松)	4	25.0%	3	18.8%	6	37.5%	2	12.5%	1	6.3%	0	0.0%	16	100.0%

35. (2年生以上の方のみお答えください)キャンパスの環境は昨年度よりも良くなったと思う

	そう思う		少しそう思う		どちらとも言えない		あまりそう思わない		そう思わない		無効・無回答		合計	
	回答数	回答率(%)	回答数	回答率(%)	回答数	回答率(%)	回答数	回答率(%)	回答数	回答率(%)	回答数	回答率(%)	回答数	回答率(%)
学校教育	24	6.9%	62	17.7%	164	46.9%	66	18.9%	33	9.4%	1	0.3%	350	100.0%
生涯学習	22	12.6%	39	22.4%	77	44.3%	22	12.6%	12	6.9%	2	1.1%	174	100.0%
心理教育	20	7.9%	71	28.0%	115	45.3%	36	14.2%	12	4.7%	0	0.0%	254	100.0%
英米語	22	15.9%	32	23.2%	54	39.1%	21	15.2%	9	6.5%	0	0.0%	138	100.0%
グローバルコミュニケーション	11	9.6%	27	23.5%	42	36.5%	20	17.4%	14	12.2%	1	0.9%	115	100.0%
経営(草薙)	85	15.8%	168	31.2%	195	36.2%	58	10.8%	33	6.1%	0	0.0%	539	100.0%
社会環境	18	8.7%	45	21.8%	102	49.5%	28	13.6%	12	5.8%	1	0.5%	206	100.0%
保育	28	9.2%	72	23.7%	136	44.7%	48	15.8%	18	5.9%	2	0.7%	304	100.0%
造形	8	5.9%	30	22.2%	58	43.0%	14	10.4%	25	18.5%	0	0.0%	135	100.0%
大学院研究科(草薙)	0	—	0	—	0	—	0	—	0	—	0	—	0	—
法律	15	12.4%	29	24.0%	56	46.3%	12	9.9%	9	7.4%	0	0.0%	121	100.0%
看護	6	9.2%	15	23.1%	33	50.8%	8	12.3%	2	3.1%	1	1.5%	65	100.0%
静岡理学療法	21	13.2%	39	24.5%	71	44.7%	18	11.3%	9	5.7%	1	0.6%	159	100.0%
健康栄養	7	4.1%	20	11.8%	84	49.7%	38	22.5%	18	10.7%	2	1.2%	169	100.0%
こども健康	5	9.3%	9	16.7%	24	44.4%	10	18.5%	6	11.1%	0	0.0%	54	100.0%
心身マネジメント	17	6.8%	48	19.1%	115	45.8%	40	15.9%	29	11.6%	2	0.8%	251	100.0%
健康鍼灸	2	4.0%	12	24.0%	28	56.0%	5	10.0%	3	6.0%	0	0.0%	50	100.0%
健康柔道整復	6	7.1%	13	15.3%	43	50.6%	13	15.3%	8	9.4%	2	2.4%	85	100.0%
理学療法	5	4.7%	9	8.5%	54	50.9%	21	19.8%	16	15.1%	1	0.9%	106	100.0%
作業療法	1	1.4%	6	8.6%	36	51.4%	13	18.6%	13	18.6%	1	1.4%	70	100.0%
経営(浜松)	16	13.0%	24	19.5%	55	44.7%	18	14.6%	6	4.9%	4	3.3%	123	100.0%
大学院研究科(浜松)	0	0.0%	0	0.0%	4	57.1%	2	28.6%	1	14.3%	0	0.0%	7	100.0%

★ 学生支援体制について

【学科】

36. 授業・履修について相談しやすい体制が整っている

	そう思う		少しそう思う		どちらとも言えない		あまりそう思わない		そう思わない		利用したことがない		無効・無回答		合計	
	回答数	回答率(%)	回答数	回答率(%)	回答数	回答率(%)	回答数	回答率(%)	回答数	回答率(%)	回答数	回答率(%)	回答数	回答率(%)	回答数	回答率(%)
学校教育	130	24.3%	189	35.3%	94	17.5%	45	8.4%	15	2.8%	63	11.8%	0	0.0%	536	100.0%
生涯学習	63	23.6%	122	45.7%	42	15.7%	18	6.7%	12	4.5%	9	3.4%	1	0.4%	267	100.0%
心理教育	59	16.4%	121	33.7%	49	13.6%	29	8.1%	10	2.8%	91	25.3%	0	0.0%	359	100.0%
英米語	50	23.4%	71	33.2%	33	15.4%	14	6.5%	10	4.7%	36	16.8%	0	0.0%	214	100.0%
グローバルコミュニケーション	31	15.8%	67	34.2%	37	18.9%	21	10.7%	10	5.1%	30	15.3%	0	0.0%	196	100.0%
経営(草薙)	156	17.5%	276	31.0%	165	18.6%	64	7.2%	19	2.1%	209	23.5%	0	0.0%	889	100.0%
社会環境	55	18.8%	99	33.8%	56	19.1%	32	10.9%	8	2.7%	43	14.7%	0	0.0%	293	100.0%
保育	56	13.2%	138	32.5%	90	21.2%	33	7.8%	14	3.3%	93	21.9%	0	0.0%	424	100.0%
造形	20	10.4%	65	33.7%	48	24.9%	20	10.4%	4	2.1%	36	18.7%	0	0.0%	193	100.0%
大学院研究科(草薙)	1	20.0%	2	40.0%	0	0.0%	0	0.0%	1	20.0%	1	20.0%	0	0.0%	5	100.0%
法律	42	18.5%	70	30.8%	23	10.1%	18	7.9%	5	2.2%	69	30.4%	0	0.0%	227	100.0%
看護	40	32.8%	49	40.2%	17	13.9%	8	6.6%	0	0.0%	8	6.6%	0	0.0%	122	100.0%
静岡理学療法	55	25.2%	75	34.4%	23	10.6%	12	5.5%	2	0.9%	51	23.4%	0	0.0%	218	100.0%
健康栄養	58	26.1%	77	34.7%	41	18.5%	16	7.2%	14	6.3%	16	7.2%	0	0.0%	222	100.0%
こども健康	20	30.3%	31	47.0%	7	10.6%	3	4.5%	3	4.5%	2	3.0%	0	0.0%	66	100.0%
心身マネジメント	71	21.5%	130	39.4%	64	19.4%	19	5.8%	9	2.7%	37	11.2%	0	0.0%	330	100.0%
健康鍼灸	29	45.3%	24	37.5%	6	9.4%	2	3.1%	0	0.0%	2	3.1%	1	1.6%	64	100.0%
健康柔道整復	34	29.6%	48	41.7%	21	18.3%	4	3.5%	1	0.9%	7	6.1%	0	0.0%	115	100.0%
理学療法	26	17.7%	52	35.4%	33	22.4%	13	8.8%	6	4.1%	16	10.9%	1	0.7%	147	100.0%
作業療法	23	24.5%	36	38.3%	18	19.1%	5	5.3%	4	4.3%	8	8.5%	0	0.0%	94	100.0%
経営(浜松)	40	22.2%	78	43.3%	31	17.2%	10	5.6%	1	0.6%	20	11.1%	0	0.0%	180	100.0%
大学院研究科(浜松)	5	31.3%	7	43.8%	2	12.5%	1	6.3%	0	0.0%	1	6.3%	0	0.0%	16	100.0%

37. 基礎学力への支援体制が充実している

	そう思う		少しそう思う		どちらとも言えない		あまりそう思わない		そう思わない		利用したことがない		無効・無回答		合計	
	回答数	回答率(%)	回答数	回答率(%)	回答数	回答率(%)	回答数	回答率(%)	回答数	回答率(%)	回答数	回答率(%)	回答数	回答率(%)	回答数	回答率(%)
学校教育	124	23.1%	183	34.1%	115	21.5%	25	4.7%	7	1.3%	82	15.3%	0	0.0%	536	100.0%
生涯学習	61	22.8%	119	44.6%	49	18.4%	16	6.0%	4	1.5%	18	6.7%	0	0.0%	267	100.0%
心理教育	57	15.9%	107	29.8%	53	14.8%	18	5.0%	3	0.8%	121	33.7%	0	0.0%	359	100.0%
英米語	57	26.6%	74	34.6%	29	13.6%	9	4.2%	6	2.8%	39	18.2%	0	0.0%	214	100.0%
グローバルコミュニケーション	35	17.9%	65	33.2%	46	23.5%	16	8.2%	3	1.5%	31	15.8%	0	0.0%	196	100.0%
経営(草薙)	152	17.1%	256	28.8%	141	15.9%	48	5.4%	17	1.9%	275	30.9%	0	0.0%	889	100.0%
社会環境	49	16.7%	106	36.2%	59	20.1%	19	6.5%	7	2.4%	53	18.1%	0	0.0%	293	100.0%
保育	52	12.3%	143	33.7%	71	16.7%	29	6.8%	9	2.1%	120	28.3%	0	0.0%	424	100.0%
造形	22	11.4%	60	31.1%	41	21.2%	13	6.7%	4	2.1%	53	27.5%	0	0.0%	193	100.0%
大学院研究科(草薙)	1	20.0%	1	20.0%	0	0.0%	0	0.0%	0	0.0%	3	60.0%	0	0.0%	5	100.0%
法律	42	18.5%	66	29.1%	32	14.1%	13	5.7%	3	1.3%	71	31.3%	0	0.0%	227	100.0%
看護	23	18.9%	50	41.0%	29	23.8%	5	4.1%	0	0.0%	15	12.3%	0	0.0%	122	100.0%
静岡理学療法	47	21.6%	72	33.0%	28	12.8%	14	6.4%	4	1.8%	53	24.3%	0	0.0%	218	100.0%
健康栄養	50	22.5%	83	37.4%	39	17.6%	11	5.0%	7	3.2%	32	14.4%	0	0.0%	222	100.0%
こども健康	17	25.8%	32	48.5%	11	16.7%	2	3.0%	1	1.5%	3	4.5%	0	0.0%	66	100.0%
心身マネジメント	62	18.8%	122	37.0%	76	23.0%	13	3.9%	6	1.8%	51	15.5%	0	0.0%	330	100.0%
健康鍼灸	25	39.1%	22	34.4%	12	18.8%	1	1.6%	1	1.6%	3	4.7%	0	0.0%	64	100.0%
健康柔道整復	29	25.2%	46	40.0%	29	25.2%	4	3.5%	0	0.0%	7	6.1%	0	0.0%	115	100.0%
理学療法	24	16.3%	59	40.1%	32	21.8%	8	5.4%	6	4.1%	18	12.2%	0	0.0%	147	100.0%
作業療法	20	21.3%	32	34.0%	24	25.5%	4	4.3%	6	6.4%	8	8.5%	0	0.0%	94	100.0%
経営(浜松)	40	22.2%	72	40.0%	34	18.9%	9	5.0%	2	1.1%	23	12.8%	0	0.0%	180	100.0%
大学院研究科(浜松)	5	31.3%	5	31.3%	3	18.8%	1	6.3%	0	0.0%	2	12.5%	0	0.0%	16	100.0%

★ 学生支援体制について

【学科】

38. 外国語学習・留学への支援体制が充実している

	そう思う		少しそう思う		どちらとも言えない		あまりそう思わない		そう思わない		利用したことがない		無効・無回答		合計	
	回答数	回答率(%)	回答数	回答率(%)	回答数	回答率(%)	回答数	回答率(%)	回答数	回答率(%)	回答数	回答率(%)	回答数	回答率(%)	回答数	回答率(%)
学校教育	73	13.6%	129	24.1%	119	22.2%	14	2.6%	3	0.6%	196	36.6%	2	0.4%	536	100.0%
生涯学習	44	16.5%	82	30.7%	72	27.0%	12	4.5%	7	2.6%	50	18.7%	0	0.0%	267	100.0%
心理教育	35	9.7%	58	16.2%	56	15.6%	11	3.1%	7	2.0%	192	53.5%	0	0.0%	359	100.0%
英米語	85	39.7%	63	29.4%	17	7.9%	10	4.7%	7	3.3%	32	15.0%	0	0.0%	214	100.0%
グローバルコミュニケーション	67	34.2%	73	37.2%	18	9.2%	17	8.7%	3	1.5%	18	9.2%	0	0.0%	196	100.0%
経営(草薙)	120	13.5%	184	20.7%	143	16.1%	34	3.8%	10	1.1%	398	44.8%	0	0.0%	889	100.0%
社会環境	26	8.9%	71	24.2%	70	23.9%	10	3.4%	7	2.4%	109	37.2%	0	0.0%	293	100.0%
保育	32	7.5%	89	21.0%	58	13.7%	13	3.1%	6	1.4%	226	53.3%	0	0.0%	424	100.0%
造形	13	6.7%	25	13.0%	43	22.3%	15	7.8%	2	1.0%	95	49.2%	0	0.0%	193	100.0%
大学院研究科(草薙)	1	20.0%	0	0.0%	0	0.0%	0	0.0%	0	0.0%	4	80.0%	0	0.0%	5	100.0%
法律	22	9.7%	46	20.3%	34	15.0%	8	3.5%	5	2.2%	112	49.3%	0	0.0%	227	100.0%
看護	14	11.5%	16	13.1%	26	21.3%	9	7.4%	3	2.5%	54	44.3%	0	0.0%	122	100.0%
静岡理学療法	10	4.6%	27	12.4%	29	13.3%	17	7.8%	7	3.2%	128	58.7%	0	0.0%	218	100.0%
健康栄養	9	4.1%	25	11.3%	57	25.7%	16	7.2%	13	5.9%	102	45.9%	0	0.0%	222	100.0%
こども健康	7	10.6%	7	10.6%	21	31.8%	5	7.6%	5	7.6%	21	31.8%	0	0.0%	66	100.0%
心身マネジメント	29	8.8%	37	11.2%	108	32.7%	25	7.6%	12	3.6%	118	35.8%	1	0.3%	330	100.0%
健康鍼灸	8	12.5%	4	6.3%	16	25.0%	7	10.9%	3	4.7%	26	40.6%	0	0.0%	64	100.0%
健康柔道整復	5	4.3%	16	13.9%	48	41.7%	8	7.0%	2	1.7%	36	31.3%	0	0.0%	115	100.0%
理学療法	8	5.4%	11	7.5%	56	38.1%	8	5.4%	7	4.8%	55	37.4%	2	1.4%	147	100.0%
作業療法	3	3.2%	9	9.6%	32	34.0%	3	3.2%	6	6.4%	41	43.6%	0	0.0%	94	100.0%
経営(浜松)	15	8.3%	45	25.0%	52	28.9%	13	7.2%	5	2.8%	49	27.2%	1	0.6%	180	100.0%
大学院研究科(浜松)	1	6.3%	1	6.3%	2	12.5%	2	12.5%	1	6.3%	9	56.3%	0	0.0%	16	100.0%

39. 奨学金について相談しやすい体制が整っている

	そう思う		少しそう思う		どちらとも言えない		あまりそう思わない		そう思わない		利用したことがない		無効・無回答		合計	
	回答数	回答率(%)	回答数	回答率(%)	回答数	回答率(%)	回答数	回答率(%)	回答数	回答率(%)	回答数	回答率(%)	回答数	回答率(%)	回答数	回答率(%)
学校教育	110	20.5%	151	28.2%	94	17.5%	16	3.0%	3	0.6%	161	30.0%	1	0.2%	536	100.0%
生涯学習	61	22.8%	83	31.1%	52	19.5%	9	3.4%	5	1.9%	57	21.3%	0	0.0%	267	100.0%
心理教育	54	15.0%	82	22.8%	61	17.0%	13	3.6%	3	0.8%	146	40.7%	0	0.0%	359	100.0%
英米語	42	19.6%	56	26.2%	30	14.0%	15	7.0%	6	2.8%	65	30.4%	0	0.0%	214	100.0%
グローバルコミュニケーション	29	14.8%	56	28.6%	37	18.9%	16	8.2%	4	2.0%	54	27.6%	0	0.0%	196	100.0%
経営(草薙)	158	17.8%	213	24.0%	134	15.1%	36	4.0%	16	1.8%	332	37.3%	0	0.0%	889	100.0%
社会環境	61	20.8%	74	25.3%	63	21.5%	12	4.1%	8	2.7%	75	25.6%	0	0.0%	293	100.0%
保育	63	14.9%	109	25.7%	53	12.5%	13	3.1%	9	2.1%	177	41.7%	0	0.0%	424	100.0%
造形	33	17.1%	41	21.2%	38	19.7%	10	5.2%	8	4.1%	63	32.6%	0	0.0%	193	100.0%
大学院研究科(草薙)	2	40.0%	0	0.0%	0	0.0%	0	0.0%	0	0.0%	3	60.0%	0	0.0%	5	100.0%
法律	32	14.1%	53	23.3%	38	16.7%	12	5.3%	3	1.3%	89	39.2%	0	0.0%	227	100.0%
看護	24	19.7%	22	18.0%	23	18.9%	8	6.6%	3	2.5%	42	34.4%	0	0.0%	122	100.0%
静岡理学療法	28	12.8%	40	18.3%	38	17.4%	15	6.9%	4	1.8%	93	42.7%	0	0.0%	218	100.0%
健康栄養	38	17.1%	39	17.6%	49	22.1%	14	6.3%	8	3.6%	74	33.3%	0	0.0%	222	100.0%
こども健康	13	19.7%	19	28.8%	22	33.3%	1	1.5%	0	0.0%	11	16.7%	0	0.0%	66	100.0%
心身マネジメント	48	14.5%	74	22.4%	82	24.8%	12	3.6%	10	3.0%	103	31.2%	1	0.3%	330	100.0%
健康鍼灸	9	14.1%	17	26.6%	16	25.0%	3	4.7%	0	0.0%	19	29.7%	0	0.0%	64	100.0%
健康柔道整復	14	12.2%	30	26.1%	38	33.0%	6	5.2%	2	1.7%	25	21.7%	0	0.0%	115	100.0%
理学療法	19	12.9%	23	15.6%	49	33.3%	9	6.1%	6	4.1%	41	27.9%	0	0.0%	147	100.0%
作業療法	8	8.5%	24	25.5%	22	23.4%	3	3.2%	6	6.4%	31	33.0%	0	0.0%	94	100.0%
経営(浜松)	29	16.1%	57	31.7%	34	18.9%	6	3.3%	4	2.2%	50	27.8%	0	0.0%	180	100.0%
大学院研究科(浜松)	2	12.5%	2	12.5%	4	25.0%	2	12.5%	0	0.0%	6	37.5%	0	0.0%	16	100.0%

★ 学生支援体制について

【学科】

40. 進路や就職について相談しやすい体制が整っている

	そう思う		少しそう思う		どちらとも言えない		あまりそう思わない		そう思わない		利用したことがない		無効・無回答		合計	
	回答数	回答率(%)	回答数	回答率(%)	回答数	回答率(%)	回答数	回答率(%)	回答数	回答率(%)	回答数	回答率(%)	回答数	回答率(%)	回答数	回答率(%)
学校教育	131	24.4%	156	29.1%	78	14.6%	13	2.4%	6	1.1%	152	28.4%	0	0.0%	536	100.0%
生涯学習	77	28.8%	108	40.4%	36	13.5%	8	3.0%	4	1.5%	33	12.4%	1	0.4%	267	100.0%
心理教育	89	24.8%	99	27.6%	42	11.7%	9	2.5%	6	1.7%	114	31.8%	0	0.0%	359	100.0%
英米語	65	30.4%	68	31.8%	19	8.9%	12	5.6%	7	3.3%	43	20.1%	0	0.0%	214	100.0%
グローバルコミュニケーション	43	21.9%	56	28.6%	34	17.3%	15	7.7%	6	3.1%	42	21.4%	0	0.0%	196	100.0%
経営(草薙)	209	23.5%	238	26.8%	107	12.0%	26	2.9%	13	1.5%	296	33.3%	0	0.0%	889	100.0%
社会環境	64	21.8%	101	34.5%	47	16.0%	10	3.4%	8	2.7%	63	21.5%	0	0.0%	293	100.0%
保育	108	25.5%	127	30.0%	37	8.7%	10	2.4%	8	1.9%	134	31.6%	0	0.0%	424	100.0%
造形	30	15.5%	64	33.2%	29	15.0%	7	3.6%	9	4.7%	54	28.0%	0	0.0%	193	100.0%
大学院研究科(草薙)	1	20.0%	0	0.0%	0	0.0%	0	0.0%	0	0.0%	4	80.0%	0	0.0%	5	100.0%
法律	56	24.7%	70	30.8%	17	7.5%	10	4.4%	2	0.9%	72	31.7%	0	0.0%	227	100.0%
看護	36	29.5%	26	21.3%	20	16.4%	2	1.6%	3	2.5%	35	28.7%	0	0.0%	122	100.0%
静岡理学療法	48	22.0%	51	23.4%	27	12.4%	6	2.8%	4	1.8%	82	37.6%	0	0.0%	218	100.0%
健康栄養	61	27.5%	79	35.6%	26	11.7%	8	3.6%	4	1.8%	44	19.8%	0	0.0%	222	100.0%
こども健康	20	30.3%	27	40.9%	10	15.2%	3	4.5%	0	0.0%	6	9.1%	0	0.0%	66	100.0%
心身マネジメント	73	22.1%	104	31.5%	61	18.5%	14	4.2%	4	1.2%	74	22.4%	0	0.0%	330	100.0%
健康鍼灸	22	34.4%	25	39.1%	9	14.1%	2	3.1%	0	0.0%	6	9.4%	0	0.0%	64	100.0%
健康柔道整復	28	24.3%	35	30.4%	26	22.6%	2	1.7%	0	0.0%	22	19.1%	2	1.7%	115	100.0%
理学療法	26	17.7%	40	27.2%	33	22.4%	7	4.8%	3	2.0%	38	25.9%	0	0.0%	147	100.0%
作業療法	23	24.5%	30	31.9%	22	23.4%	2	2.1%	1	1.1%	16	17.0%	0	0.0%	94	100.0%
経営(浜松)	43	23.9%	67	37.2%	29	16.1%	3	1.7%	2	1.1%	36	20.0%	0	0.0%	180	100.0%
大学院研究科(浜松)	4	25.0%	7	43.8%	2	12.5%	2	12.5%	0	0.0%	1	6.3%	0	0.0%	16	100.0%

41. 資格取得について相談しやすい体制が整っている

	そう思う		少しそう思う		どちらとも言えない		あまりそう思わない		そう思わない		利用したことがない		無効・無回答		合計	
	回答数	回答率(%)	回答数	回答率(%)	回答数	回答率(%)	回答数	回答率(%)	回答数	回答率(%)	回答数	回答率(%)	回答数	回答率(%)	回答数	回答率(%)
学校教育	108	20.1%	145	27.1%	91	17.0%	16	3.0%	9	1.7%	167	31.2%	0	0.0%	536	100.0%
生涯学習	63	23.6%	101	37.8%	50	18.7%	8	3.0%	5	1.9%	39	14.6%	1	0.4%	267	100.0%
心理教育	44	12.3%	83	23.1%	42	11.7%	19	5.3%	9	2.5%	162	45.1%	0	0.0%	359	100.0%
英米語	46	21.5%	57	26.6%	31	14.5%	16	7.5%	6	2.8%	58	27.1%	0	0.0%	214	100.0%
グローバルコミュニケーション	38	19.4%	58	29.6%	35	17.9%	13	6.6%	4	2.0%	48	24.5%	0	0.0%	196	100.0%
経営(草薙)	138	15.5%	230	25.9%	124	13.9%	43	4.8%	20	2.3%	334	37.6%	0	0.0%	889	100.0%
社会環境	46	15.7%	88	30.0%	55	18.8%	11	3.8%	10	3.4%	83	28.3%	0	0.0%	293	100.0%
保育	86	20.3%	115	27.1%	48	11.3%	9	2.1%	7	1.7%	159	37.5%	0	0.0%	424	100.0%
造形	21	10.9%	44	22.8%	43	22.3%	11	5.7%	4	2.1%	70	36.3%	0	0.0%	193	100.0%
大学院研究科(草薙)	1	20.0%	0	0.0%	0	0.0%	0	0.0%	0	0.0%	4	80.0%	0	0.0%	5	100.0%
法律	48	21.1%	64	28.2%	22	9.7%	9	4.0%	5	2.2%	79	34.8%	0	0.0%	227	100.0%
看護	29	23.8%	21	17.2%	18	14.8%	1	0.8%	3	2.5%	50	41.0%	0	0.0%	122	100.0%
静岡理学療法	30	13.8%	45	20.6%	31	14.2%	7	3.2%	5	2.3%	100	45.9%	0	0.0%	218	100.0%
健康栄養	45	20.3%	65	29.3%	40	18.0%	15	6.8%	4	1.8%	53	23.9%	0	0.0%	222	100.0%
こども健康	16	24.2%	24	36.4%	15	22.7%	2	3.0%	0	0.0%	9	13.6%	0	0.0%	66	100.0%
心身マネジメント	67	20.3%	112	33.9%	61	18.5%	12	3.6%	6	1.8%	72	21.8%	0	0.0%	330	100.0%
健康鍼灸	28	43.8%	25	39.1%	3	4.7%	2	3.1%	0	0.0%	6	9.4%	0	0.0%	64	100.0%
健康柔道整復	26	22.6%	42	36.5%	22	19.1%	2	1.7%	1	0.9%	22	19.1%	0	0.0%	115	100.0%
理学療法	23	15.6%	36	24.5%	41	27.9%	4	2.7%	5	3.4%	38	25.9%	0	0.0%	147	100.0%
作業療法	14	14.9%	23	24.5%	27	28.7%	3	3.2%	2	2.1%	25	26.6%	0	0.0%	94	100.0%
経営(浜松)	30	16.7%	71	39.4%	31	17.2%	4	2.2%	1	0.6%	42	23.3%	1	0.6%	180	100.0%
大学院研究科(浜松)	3	18.8%	6	37.5%	4	25.0%	1	6.3%	0	0.0%	2	12.5%	0	0.0%	16	100.0%

★ 学生支援体制について

【学科】

42. 心身の健康について相談しやすい体制が整っている

	そう思う		少しそう思う		どちらとも言えない		あまりそう思わない		そう思わない		利用したことがない		無効・無回答		合計	
	回答数	回答率(%)	回答数	回答率(%)	回答数	回答率(%)	回答数	回答率(%)	回答数	回答率(%)	回答数	回答率(%)	回答数	回答率(%)	回答数	回答率(%)
学校教育	80	14.9%	120	22.4%	95	17.7%	25	4.7%	9	1.7%	205	38.2%	2	0.4%	536	100.0%
生涯学習	60	22.5%	83	31.1%	55	20.6%	7	2.6%	4	1.5%	58	21.7%	0	0.0%	267	100.0%
心理教育	56	15.6%	85	23.7%	46	12.8%	11	3.1%	7	2.0%	154	42.9%	0	0.0%	359	100.0%
英米語	52	24.3%	53	24.8%	30	14.0%	9	4.2%	7	3.3%	63	29.4%	0	0.0%	214	100.0%
グローバルコミュニケーション	33	16.8%	41	20.9%	37	18.9%	20	10.2%	2	1.0%	63	32.1%	0	0.0%	196	100.0%
経営(草薙)	140	15.7%	196	22.0%	118	13.3%	34	3.8%	19	2.1%	382	43.0%	0	0.0%	889	100.0%
社会環境	44	15.0%	82	28.0%	54	18.4%	13	4.4%	6	2.0%	91	31.1%	3	1.0%	293	100.0%
保育	62	14.6%	94	22.2%	55	13.0%	12	2.8%	11	2.6%	190	44.8%	0	0.0%	424	100.0%
造形	23	11.9%	47	24.4%	44	22.8%	9	4.7%	3	1.6%	67	34.7%	0	0.0%	193	100.0%
大学院研究科(草薙)	1	20.0%	1	20.0%	0	0.0%	0	0.0%	0	0.0%	3	60.0%	0	0.0%	5	100.0%
法律	36	15.9%	54	23.8%	25	11.0%	11	4.8%	5	2.2%	96	42.3%	0	0.0%	227	100.0%
看護	29	23.8%	31	25.4%	14	11.5%	3	2.5%	3	2.5%	42	34.4%	0	0.0%	122	100.0%
静岡理学療法	33	15.1%	47	21.6%	26	11.9%	7	3.2%	5	2.3%	100	45.9%	0	0.0%	218	100.0%
健康栄養	32	14.4%	51	23.0%	40	18.0%	14	6.3%	6	2.7%	79	35.6%	0	0.0%	222	100.0%
こども健康	17	25.8%	21	31.8%	13	19.7%	3	4.5%	0	0.0%	12	18.2%	0	0.0%	66	100.0%
心身マネジメント	62	18.8%	91	27.6%	74	22.4%	7	2.1%	8	2.4%	88	26.7%	0	0.0%	330	100.0%
健康鍼灸	24	37.5%	22	34.4%	9	14.1%	1	1.6%	1	1.6%	7	10.9%	0	0.0%	64	100.0%
健康柔道整復	19	16.5%	32	27.8%	36	31.3%	4	3.5%	1	0.9%	23	20.0%	0	0.0%	115	100.0%
理学療法	16	10.9%	25	17.0%	44	29.9%	7	4.8%	6	4.1%	49	33.3%	0	0.0%	147	100.0%
作業療法	9	9.6%	21	22.3%	27	28.7%	3	3.2%	3	3.2%	31	33.0%	0	0.0%	94	100.0%
経営(浜松)	28	15.6%	55	30.6%	42	23.3%	5	2.8%	6	3.3%	43	23.9%	1	0.6%	180	100.0%
大学院研究科(浜松)	3	18.8%	9	56.3%	2	12.5%	0	0.0%	0	0.0%	2	12.5%	0	0.0%	16	100.0%

43. クラブ・サークル活動など、学生の自主活動への支援が充実している

	そう思う		少しそう思う		どちらとも言えない		あまりそう思わない		そう思わない		利用したことがない		無効・無回答		合計	
	回答数	回答率(%)	回答数	回答率(%)	回答数	回答率(%)	回答数	回答率(%)	回答数	回答率(%)	回答数	回答率(%)	回答数	回答率(%)	回答数	回答率(%)
学校教育	110	20.5%	149	27.8%	109	20.3%	34	6.3%	17	3.2%	117	21.8%	0	0.0%	536	100.0%
生涯学習	66	24.7%	79	29.6%	54	20.2%	15	5.6%	9	3.4%	44	16.5%	0	0.0%	267	100.0%
心理教育	37	10.3%	79	22.0%	53	14.8%	20	5.6%	16	4.5%	154	42.9%	0	0.0%	359	100.0%
英米語	47	22.0%	49	22.9%	30	14.0%	11	5.1%	12	5.6%	65	30.4%	0	0.0%	214	100.0%
グローバルコミュニケーション	29	14.8%	48	24.5%	29	14.8%	17	8.7%	6	3.1%	67	34.2%	0	0.0%	196	100.0%
経営(草薙)	118	13.3%	206	23.2%	151	17.0%	47	5.3%	28	3.2%	339	38.1%	0	0.0%	889	100.0%
社会環境	44	15.0%	86	29.4%	59	20.1%	18	6.1%	10	3.4%	76	25.9%	0	0.0%	293	100.0%
保育	72	17.0%	121	28.5%	60	14.2%	12	2.8%	11	2.6%	148	34.9%	0	0.0%	424	100.0%
造形	17	8.8%	44	22.8%	44	22.8%	12	6.2%	8	4.1%	68	35.2%	0	0.0%	193	100.0%
大学院研究科(草薙)	1	20.0%	0	0.0%	0	0.0%	0	0.0%	1	20.0%	3	60.0%	0	0.0%	5	100.0%
法律	26	11.5%	56	24.7%	42	18.5%	25	11.0%	11	4.8%	67	29.5%	0	0.0%	227	100.0%
看護	18	14.8%	21	17.2%	29	23.8%	10	8.2%	1	0.8%	43	35.2%	0	0.0%	122	100.0%
静岡理学療法	25	11.5%	47	21.6%	32	14.7%	12	5.5%	15	6.9%	87	39.9%	0	0.0%	218	100.0%
健康栄養	27	12.2%	47	21.2%	57	25.7%	11	5.0%	6	2.7%	73	32.9%	1	0.5%	222	100.0%
こども健康	14	21.2%	22	33.3%	16	24.2%	4	6.1%	0	0.0%	9	13.6%	1	1.5%	66	100.0%
心身マネジメント	72	21.8%	104	31.5%	60	18.2%	23	7.0%	14	4.2%	57	17.3%	0	0.0%	330	100.0%
健康鍼灸	27	42.2%	19	29.7%	7	10.9%	2	3.1%	3	4.7%	6	9.4%	0	0.0%	64	100.0%
健康柔道整復	19	16.5%	29	25.2%	39	33.9%	1	0.9%	3	2.6%	24	20.9%	0	0.0%	115	100.0%
理学療法	20	13.6%	35	23.8%	39	26.5%	8	5.4%	13	8.8%	31	21.1%	1	0.7%	147	100.0%
作業療法	4	4.3%	23	24.5%	25	26.6%	5	5.3%	3	3.2%	33	35.1%	1	1.1%	94	100.0%
経営(浜松)	35	19.4%	53	29.4%	42	23.3%	12	6.7%	2	1.1%	35	19.4%	1	0.6%	180	100.0%
大学院研究科(浜松)	2	12.5%	3	18.8%	3	18.8%	0	0.0%	0	0.0%	8	50.0%	0	0.0%	16	100.0%

★ 学生支援体制について

【学科】

44. 公式ホームページ等での学生への情報提供が充実している

	そう思う		少しそう思う		どちらとも言えない		あまりそう思わない		そう思わない		利用したことがない		無効・無回答		合計	
	回答数	回答率(%)	回答数	回答率(%)	回答数	回答率(%)	回答数	回答率(%)	回答数	回答率(%)	回答数	回答率(%)	回答数	回答率(%)	回答数	回答率(%)
学校教育	104	19.4%	172	32.1%	134	25.0%	36	6.7%	10	1.9%	80	14.9%	0	0.0%	536	100.0%
生涯学習	65	24.3%	101	37.8%	61	22.8%	13	4.9%	8	3.0%	18	6.7%	1	0.4%	267	100.0%
心理教育	45	12.5%	129	35.9%	73	20.3%	26	7.2%	7	2.0%	79	22.0%	0	0.0%	359	100.0%
英米語	59	27.6%	69	32.2%	33	15.4%	14	6.5%	12	5.6%	27	12.6%	0	0.0%	214	100.0%
グローバルコミュニケーション	35	17.9%	78	39.8%	40	20.4%	12	6.1%	8	4.1%	23	11.7%	0	0.0%	196	100.0%
経営(草薙)	157	17.7%	288	32.4%	187	21.0%	59	6.6%	30	3.4%	168	18.9%	0	0.0%	889	100.0%
社会環境	49	16.7%	102	34.8%	71	24.2%	22	7.5%	12	4.1%	36	12.3%	1	0.3%	293	100.0%
保育	75	17.7%	136	32.1%	83	19.6%	31	7.3%	12	2.8%	87	20.5%	0	0.0%	424	100.0%
造形	22	11.4%	58	30.1%	56	29.0%	20	10.4%	7	3.6%	30	15.5%	0	0.0%	193	100.0%
大学院研究科(草薙)	1	20.0%	1	20.0%	1	20.0%	1	20.0%	0	0.0%	1	20.0%	0	0.0%	5	100.0%
法律	50	22.0%	75	33.0%	44	19.4%	23	10.1%	8	3.5%	27	11.9%	0	0.0%	227	100.0%
看護	28	23.0%	40	32.8%	24	19.7%	5	4.1%	1	0.8%	24	19.7%	0	0.0%	122	100.0%
静岡理学療法	39	17.9%	74	33.9%	35	16.1%	13	6.0%	4	1.8%	53	24.3%	0	0.0%	218	100.0%
健康栄養	35	15.8%	72	32.4%	54	24.3%	23	10.4%	13	5.9%	24	10.8%	1	0.5%	222	100.0%
こども健康	13	19.7%	19	28.8%	18	27.3%	6	9.1%	1	1.5%	8	12.1%	1	1.5%	66	100.0%
心身マネジメント	62	18.8%	104	31.5%	91	27.6%	21	6.4%	11	3.3%	41	12.4%	0	0.0%	330	100.0%
健康鍼灸	19	29.7%	15	23.4%	13	20.3%	6	9.4%	2	3.1%	9	14.1%	0	0.0%	64	100.0%
健康柔道整復	16	13.9%	42	36.5%	30	26.1%	10	8.7%	3	2.6%	14	12.2%	0	0.0%	115	100.0%
理学療法	22	15.0%	43	29.3%	47	32.0%	10	6.8%	6	4.1%	19	12.9%	0	0.0%	147	100.0%
作業療法	11	11.7%	33	35.1%	19	20.2%	5	5.3%	6	6.4%	20	21.3%	0	0.0%	94	100.0%
経営(浜松)	37	20.6%	67	37.2%	44	24.4%	8	4.4%	3	1.7%	21	11.7%	0	0.0%	180	100.0%
大学院研究科(浜松)	3	18.8%	7	43.8%	2	12.5%	2	12.5%	1	6.3%	1	6.3%	0	0.0%	16	100.0%

45. 教員と相談しやすい環境が整っている

	そう思う		少しそう思う		どちらとも言えない		あまりそう思わない		そう思わない		利用したことがない		無効・無回答		合計	
	回答数	回答率(%)	回答数	回答率(%)	回答数	回答率(%)	回答数	回答率(%)	回答数	回答率(%)	回答数	回答率(%)	回答数	回答率(%)	回答数	回答率(%)
学校教育	138	25.7%	196	36.6%	99	18.5%	30	5.6%	11	2.1%	60	11.2%	2	0.4%	536	100.0%
生涯学習	76	28.5%	109	40.8%	41	15.4%	13	4.9%	6	2.2%	22	8.2%	0	0.0%	267	100.0%
心理教育	70	19.5%	133	37.0%	65	18.1%	19	5.3%	8	2.2%	64	17.8%	0	0.0%	359	100.0%
英米語	67	31.3%	60	28.0%	32	15.0%	20	9.3%	11	5.1%	24	11.2%	0	0.0%	214	100.0%
グローバルコミュニケーション	29	14.8%	81	41.3%	32	16.3%	21	10.7%	7	3.6%	26	13.3%	0	0.0%	196	100.0%
経営(草薙)	158	17.8%	234	26.3%	169	19.0%	71	8.0%	36	4.0%	221	24.9%	0	0.0%	889	100.0%
社会環境	50	17.1%	101	34.5%	62	21.2%	21	7.2%	15	5.1%	44	15.0%	0	0.0%	293	100.0%
保育	66	15.6%	153	36.1%	85	20.0%	31	7.3%	18	4.2%	71	16.7%	0	0.0%	424	100.0%
造形	34	17.6%	63	32.6%	49	25.4%	18	9.3%	6	3.1%	23	11.9%	0	0.0%	193	100.0%
大学院研究科(草薙)	2	40.0%	3	60.0%	0	0.0%	0	0.0%	0	0.0%	0	0.0%	0	0.0%	5	100.0%
法律	44	19.4%	58	25.6%	38	16.7%	21	9.3%	11	4.8%	55	24.2%	0	0.0%	227	100.0%
看護	40	32.8%	47	38.5%	21	17.2%	3	2.5%	4	3.3%	7	5.7%	0	0.0%	122	100.0%
静岡理学療法	66	30.3%	86	39.5%	35	16.1%	7	3.2%	4	1.8%	20	9.2%	0	0.0%	218	100.0%
健康栄養	49	22.1%	85	38.3%	46	20.7%	18	8.1%	10	4.5%	14	6.3%	0	0.0%	222	100.0%
こども健康	25	37.9%	27	40.9%	10	15.2%	0	0.0%	0	0.0%	4	6.1%	0	0.0%	66	100.0%
心身マネジメント	78	23.6%	123	37.3%	76	23.0%	15	4.5%	12	3.6%	25	7.6%	1	0.3%	330	100.0%
健康鍼灸	36	56.3%	21	32.8%	3	4.7%	2	3.1%	0	0.0%	2	3.1%	0	0.0%	64	100.0%
健康柔道整復	32	27.8%	50	43.5%	21	18.3%	2	1.7%	1	0.9%	9	7.8%	0	0.0%	115	100.0%
理学療法	23	15.6%	54	36.7%	42	28.6%	7	4.8%	10	6.8%	11	7.5%	0	0.0%	147	100.0%
作業療法	28	29.8%	38	40.4%	17	18.1%	5	5.3%	2	2.1%	4	4.3%	0	0.0%	94	100.0%
経営(浜松)	40	22.2%	82	45.6%	32	17.8%	5	2.8%	2	1.1%	19	10.6%	0	0.0%	180	100.0%
大学院研究科(浜松)	8	50.0%	7	43.8%	0	0.0%	1	6.3%	0	0.0%	0	0.0%	0	0.0%	16	100.0%

46. (総合評価) 学生生活に関する相談ができる体制が充実している

	そう思う		少しそう思う		どちらとも言えない		あまりそう思わない		そう思わない		利用したことがない		無効・無回答		合計	
	回答数	回答率(%)	回答数	回答率(%)	回答数	回答率(%)	回答数	回答率(%)	回答数	回答率(%)	回答数	回答率(%)	回答数	回答率(%)	回答数	回答率(%)
学校教育	99	18.5%	211	39.4%	128	23.9%	38	7.1%	6	1.1%	54	10.1%	0	0.0%	536	100.0%
生涯学習	62	23.2%	125	46.8%	51	19.1%	8	3.0%	8	3.0%	13	4.9%	0	0.0%	267	100.0%
心理教育	61	17.0%	130	36.2%	72	20.1%	21	5.9%	6	1.7%	69	19.2%	0	0.0%	359	100.0%
英米語	58	27.1%	66	30.8%	41	19.2%	15	7.0%	10	4.7%	24	11.2%	0	0.0%	214	100.0%
グローバルコミュニケーション	30	15.3%	65	33.2%	45	23.0%	19	9.7%	4	2.0%	33	16.8%	0	0.0%	196	100.0%
経営(草薙)	149	16.8%	289	32.5%	174	19.6%	49	5.5%	24	2.7%	204	22.9%	0	0.0%	889	100.0%
社会環境	54	18.4%	107	36.5%	65	22.2%	17	5.8%	14	4.8%	35	11.9%	1	0.3%	293	100.0%
保育	60	14.2%	155	36.6%	83	19.6%	19	4.5%	12	2.8%	95	22.4%	0	0.0%	424	100.0%
造形	23	11.9%	56	29.0%	62	32.1%	10	5.2%	5	2.6%	37	19.2%	0	0.0%	193	100.0%
大学院研究科(草薙)	1	20.0%	1	20.0%	0	0.0%	0	0.0%	0	0.0%	3	60.0%	0	0.0%	5	100.0%
法律	32	14.1%	90	39.6%	45	19.8%	13	5.7%	7	3.1%	40	17.6%	0	0.0%	227	100.0%
看護	34	27.9%	42	34.4%	19	15.6%	5	4.1%	2	1.6%	20	16.4%	0	0.0%	122	100.0%
静岡理学療法	43	19.7%	88	40.4%	34	15.6%	9	4.1%	5	2.3%	39	17.9%	0	0.0%	218	100.0%
健康栄養	37	16.7%	82	36.9%	60	27.0%	14	6.3%	10	4.5%	18	8.1%	1	0.5%	222	100.0%
こども健康	21	31.8%	27	40.9%	13	19.7%	0	0.0%	0	0.0%	5	7.6%	0	0.0%	66	100.0%
心身マネジメント	67	20.3%	117	35.5%	94	28.5%	14	4.2%	11	3.3%	27	8.2%	0	0.0%	330	100.0%
健康鍼灸	25	39.1%	27	42.2%	5	7.8%	3	4.7%	0	0.0%	4	6.3%	0	0.0%	64	100.0%
健康柔道整復	27	23.5%	45	39.1%	27	23.5%	4	3.5%	1	0.9%	10	8.7%	1	0.9%	115	100.0%
理学療法	19	12.9%	48	32.7%	47	32.0%	10	6.8%	8	5.4%	15	10.2%	0	0.0%	147	100.0%
作業療法	14	14.9%	38	40.4%	29	30.9%	4	4.3%	3	3.2%	6	6.4%	0	0.0%	94	100.0%
経営(浜松)	38	21.1%	79	43.9%	41	22.8%	4	2.2%	1	0.6%	17	9.4%	0	0.0%	180	100.0%
大学院研究科(浜松)	3	18.8%	8	50.0%	2	12.5%	1	6.3%	0	0.0%	1	6.3%	1	6.3%	16	100.0%

★ 大学からの情報提供について

【学科】

47. ポータルサイトはどの程度見ていますか

	毎日		2～3日に1回程度		1週間に1回程度		ほとんど見ていない		無効・無回答		合計	
	回答数	回答率(%)	回答数	回答率(%)	回答数	回答率(%)	回答数	回答率(%)	回答数	回答率(%)	回答数	回答率(%)
学校教育	297	55.4%	213	39.7%	21	3.9%	3	0.6%	2	0.4%	536	100.0%
生涯学習	104	39.0%	135	50.6%	19	7.1%	7	2.6%	2	0.7%	267	100.0%
心理教育	141	39.3%	175	48.7%	37	10.3%	6	1.7%	0	0.0%	359	100.0%
英米語	62	29.0%	106	49.5%	41	19.2%	5	2.3%	0	0.0%	214	100.0%
グローバルコミュニケーション	60	30.6%	93	47.4%	34	17.3%	9	4.6%	0	0.0%	196	100.0%
経営(草薙)	345	38.8%	404	45.4%	99	11.1%	41	4.6%	0	0.0%	889	100.0%
社会環境	106	36.2%	143	48.8%	35	11.9%	9	3.1%	0	0.0%	293	100.0%
保育	140	33.0%	209	49.3%	60	14.2%	15	3.5%	0	0.0%	424	100.0%
造形	73	37.8%	92	47.7%	23	11.9%	5	2.6%	0	0.0%	193	100.0%
大学院研究科(草薙)	3	60.0%	1	20.0%	1	20.0%	0	0.0%	0	0.0%	5	100.0%
法律	98	43.2%	106	46.7%	20	8.8%	3	1.3%	0	0.0%	227	100.0%
看護	50	41.0%	58	47.5%	8	6.6%	6	4.9%	0	0.0%	122	100.0%
静岡理学療法	69	31.7%	114	52.3%	30	13.8%	5	2.3%	0	0.0%	218	100.0%
健康栄養	76	34.2%	120	54.1%	21	9.5%	4	1.8%	1	0.5%	222	100.0%
こども健康	2	3.0%	23	34.8%	21	31.8%	20	30.3%	0	0.0%	66	100.0%
心身マネジメント	33	10.0%	148	44.8%	116	35.2%	32	9.7%	1	0.3%	330	100.0%
健康鍼灸	7	10.9%	18	28.1%	24	37.5%	14	21.9%	1	1.6%	64	100.0%
健康柔道整復	15	13.0%	56	48.7%	29	25.2%	14	12.2%	1	0.9%	115	100.0%
理学療法	20	13.6%	84	57.1%	29	19.7%	13	8.8%	1	0.7%	147	100.0%
作業療法	11	11.7%	53	56.4%	17	18.1%	13	13.8%	0	0.0%	94	100.0%
経営(浜松)	38	21.1%	83	46.1%	48	26.7%	11	6.1%	0	0.0%	180	100.0%
大学院研究科(浜松)	1	6.3%	2	12.5%	9	56.3%	4	25.0%	0	0.0%	16	100.0%

48. ポータルサイトでの情報量は適切だと思いますか

	多すぎる		やや多い		適切		やや少ない		少なすぎる		無効・無回答		合計	
	回答数	回答率(%)	回答数	回答率(%)	回答数	回答率(%)	回答数	回答率(%)	回答数	回答率(%)	回答数	回答率(%)	回答数	回答率(%)
学校教育	41	7.6%	227	42.4%	237	44.2%	28	5.2%	0	0.0%	3	0.6%	536	100.0%
生涯学習	22	8.2%	89	33.3%	135	50.6%	15	5.6%	4	1.5%	2	0.7%	267	100.0%
心理教育	19	5.3%	110	30.6%	213	59.3%	16	4.5%	1	0.3%	0	0.0%	359	100.0%
英米語	17	7.9%	60	28.0%	126	58.9%	8	3.7%	3	1.4%	0	0.0%	214	100.0%
グローバルコミュニケーション	9	4.6%	69	35.2%	109	55.6%	9	4.6%	0	0.0%	0	0.0%	196	100.0%
経営(草薙)	43	4.8%	256	28.8%	534	60.1%	45	5.1%	11	1.2%	0	0.0%	889	100.0%
社会環境	22	7.5%	94	32.1%	146	49.8%	27	9.2%	4	1.4%	0	0.0%	293	100.0%
保育	34	8.0%	177	41.7%	197	46.5%	13	3.1%	3	0.7%	0	0.0%	424	100.0%
造形	12	6.2%	59	30.6%	101	52.3%	16	8.3%	5	2.6%	0	0.0%	193	100.0%
大学院研究科(草薙)	0	0.0%	1	20.0%	3	60.0%	1	20.0%	0	0.0%	0	0.0%	5	100.0%
法律	6	2.6%	53	23.3%	154	67.8%	13	5.7%	1	0.4%	0	0.0%	227	100.0%
看護	11	9.0%	47	38.5%	62	50.8%	2	1.6%	0	0.0%	0	0.0%	122	100.0%
静岡理学療法	11	5.0%	75	34.4%	122	56.0%	8	3.7%	2	0.9%	0	0.0%	218	100.0%
健康栄養	17	7.7%	95	42.8%	98	44.1%	6	2.7%	4	1.8%	2	0.9%	222	100.0%
こども健康	13	19.7%	19	28.8%	28	42.4%	5	7.6%	1	1.5%	0	0.0%	66	100.0%
心身マネジメント	20	6.1%	95	28.8%	192	58.2%	19	5.8%	3	0.9%	1	0.3%	330	100.0%
健康鍼灸	1	1.6%	15	23.4%	43	67.2%	3	4.7%	1	1.6%	1	1.6%	64	100.0%
健康柔道整復	8	7.0%	41	35.7%	55	47.8%	9	7.8%	1	0.9%	1	0.9%	115	100.0%
理学療法	12	8.2%	48	32.7%	76	51.7%	7	4.8%	3	2.0%	1	0.7%	147	100.0%
作業療法	2	2.1%	25	26.6%	58	61.7%	6	6.4%	3	3.2%	0	0.0%	94	100.0%
経営(浜松)	11	6.1%	76	42.2%	84	46.7%	7	3.9%	2	1.1%	0	0.0%	180	100.0%
大学院研究科(浜松)	1	6.3%	3	18.8%	10	62.5%	2	12.5%	0	0.0%	0	0.0%	16	100.0%

49. ポータルサイトは分かりやすいですか

	そう思う		少しそう思う		どちらともいえない		あまりそう思わない		そう思わない		無効・無回答		合計	
	回答数	回答率(%)	回答数	回答率(%)	回答数	回答率(%)	回答数	回答率(%)	回答数	回答率(%)	回答数	回答率(%)	回答数	回答率(%)
学校教育	126	23.5%	185	34.5%	92	17.2%	91	17.0%	37	6.9%	5	0.9%	536	100.0%
生涯学習	79	29.6%	105	39.3%	36	13.5%	32	12.0%	12	4.5%	3	1.1%	267	100.0%
心理教育	72	20.1%	156	43.5%	66	18.4%	56	15.6%	9	2.5%	0	0.0%	359	100.0%
英米語	59	27.6%	82	38.3%	32	15.0%	30	14.0%	11	5.1%	0	0.0%	214	100.0%
グローバルコミュニケーション	28	14.3%	80	40.8%	44	22.4%	32	16.3%	12	6.1%	0	0.0%	196	100.0%
経営(草薙)	216	24.3%	337	37.9%	152	17.1%	137	15.4%	47	5.3%	0	0.0%	889	100.0%
社会環境	69	23.5%	113	38.6%	40	13.7%	54	18.4%	17	5.8%	0	0.0%	293	100.0%
保育	72	17.0%	150	35.4%	100	23.6%	79	18.6%	23	5.4%	0	0.0%	424	100.0%
造形	25	13.0%	44	22.8%	45	23.3%	51	26.4%	28	14.5%	0	0.0%	193	100.0%
大学院研究科(草薙)	2	40.0%	0	0.0%	1	20.0%	2	40.0%	0	0.0%	0	0.0%	5	100.0%
法律	61	26.9%	66	29.1%	42	18.5%	43	18.9%	15	6.6%	0	0.0%	227	100.0%
看護	34	27.9%	44	36.1%	24	19.7%	15	12.3%	5	4.1%	0	0.0%	122	100.0%
静岡理学療法	52	23.9%	80	36.7%	45	20.6%	32	14.7%	9	4.1%	0	0.0%	218	100.0%
健康栄養	40	18.0%	76	34.2%	38	17.1%	52	23.4%	15	6.8%	1	0.5%	222	100.0%
こども健康	9	13.6%	18	27.3%	12	18.2%	21	31.8%	5	7.6%	1	1.5%	66	100.0%
心身マネジメント	53	16.1%	109	33.0%	80	24.2%	61	18.5%	24	7.3%	3	0.9%	330	100.0%
健康鍼灸	12	18.8%	18	28.1%	19	29.7%	9	14.1%	5	7.8%	1	1.6%	64	100.0%
健康柔道整復	11	9.6%	40	34.8%	27	23.5%	25	21.7%	10	8.7%	2	1.7%	115	100.0%
理学療法	19	12.9%	50	34.0%	29	19.7%	28	19.0%	19	12.9%	2	1.4%	147	100.0%
作業療法	17	18.1%	35	37.2%	16	17.0%	19	20.2%	7	7.4%	0	0.0%	94	100.0%
経営(浜松)	31	17.2%	52	28.9%	36	20.0%	47	26.1%	12	6.7%	2	1.1%	180	100.0%
大学院研究科(浜松)	2	12.5%	5	31.3%	5	31.3%	3	18.8%	1	6.3%	0	0.0%	16	100.0%

50. 大学公式ホームページはどの程度見ていますか

	毎日		2～3日に1回程度		1週間に1回程度		ほとんど見ていない		無効・無回答		合計	
	回答数	回答率(%)	回答数	回答率(%)	回答数	回答率(%)	回答数	回答率(%)	回答数	回答率(%)	回答数	回答率(%)
学校教育	3	0.6%	16	3.0%	43	8.0%	472	88.1%	2	0.4%	536	100.0%
生涯学習	11	4.1%	23	8.6%	34	12.7%	195	73.0%	4	1.5%	267	100.0%
心理教育	2	0.6%	14	3.9%	46	12.8%	297	82.7%	0	0.0%	359	100.0%
英米語	4	1.9%	9	4.2%	26	12.2%	175	81.8%	0	0.0%	214	100.0%
グローバルコミュニケーション	4	2.0%	13	6.6%	25	12.8%	154	78.6%	0	0.0%	196	100.0%
経営(草薙)	18	2.0%	57	6.4%	120	13.5%	694	78.1%	0	0.0%	889	100.0%
社会環境	4	1.4%	24	8.2%	32	10.9%	231	78.8%	2	0.7%	293	100.0%
保育	2	0.5%	18	4.2%	29	6.8%	375	88.4%	0	0.0%	424	100.0%
造形	1	0.5%	8	4.1%	30	15.5%	154	79.8%	0	0.0%	193	100.0%
大学院研究科(草薙)	0	0.0%	0	0.0%	3	60.0%	2	40.0%	0	0.0%	5	100.0%
法律	3	1.3%	4	1.8%	35	15.4%	185	81.5%	0	0.0%	227	100.0%
看護	0	0.0%	8	6.6%	8	6.6%	106	86.9%	0	0.0%	122	100.0%
静岡理学療法	3	1.4%	11	5.0%	16	7.3%	188	86.2%	0	0.0%	218	100.0%
健康栄養	1	0.5%	1	0.5%	6	2.7%	213	95.9%	1	0.5%	222	100.0%
こども健康	0	0.0%	4	6.1%	1	1.5%	61	92.4%	0	0.0%	66	100.0%
心身マネジメント	2	0.6%	12	3.6%	19	5.8%	295	89.4%	2	0.6%	330	100.0%
健康鍼灸	0	0.0%	1	1.6%	2	3.1%	60	93.8%	1	1.6%	64	100.0%
健康柔道整復	2	1.7%	10	8.7%	13	11.3%	87	75.7%	3	2.6%	115	100.0%
理学療法	4	2.7%	5	3.4%	7	4.8%	130	88.4%	1	0.7%	147	100.0%
作業療法	0	0.0%	5	5.3%	9	9.6%	80	85.1%	0	0.0%	94	100.0%
経営(浜松)	5	2.8%	7	3.9%	10	5.6%	158	87.8%	0	0.0%	180	100.0%
大学院研究科(浜松)	1	6.3%	1	6.3%	1	6.3%	13	81.3%	0	0.0%	16	100.0%

★ 大学からの情報提供について

【学科】

51. 大学公式ホームページでの情報量は適切だと思いますか

	多すぎる		やや多い		適切		やや少ない		少なすぎる		無効・無回答		合計	
	回答数	回答率(%)	回答数	回答率(%)	回答数	回答率(%)	回答数	回答率(%)	回答数	回答率(%)	回答数	回答率(%)	回答数	回答率(%)
学校教育	17	3.2%	54	10.1%	420	78.4%	36	6.7%	3	0.6%	6	1.1%	536	100.0%
生涯学習	11	4.1%	39	14.6%	185	69.3%	24	9.0%	4	1.5%	4	1.5%	267	100.0%
心理教育	10	2.8%	34	9.5%	292	81.3%	19	5.3%	4	1.1%	0	0.0%	359	100.0%
英米語	7	3.3%	17	7.9%	168	78.5%	17	7.9%	5	2.3%	0	0.0%	214	100.0%
グローバルコミュニケーション	4	2.0%	17	8.7%	156	79.6%	14	7.1%	5	2.6%	0	0.0%	196	100.0%
経営(草薙)	21	2.4%	98	11.0%	682	76.7%	65	7.3%	23	2.6%	0	0.0%	889	100.0%
社会環境	11	3.8%	35	11.9%	215	73.4%	28	9.6%	4	1.4%	0	0.0%	293	100.0%
保育	8	1.9%	45	10.6%	334	78.8%	32	7.5%	5	1.2%	0	0.0%	424	100.0%
造形	3	1.6%	20	10.4%	152	78.8%	13	6.7%	5	2.6%	0	0.0%	193	100.0%
大学院研究科(草薙)	0	0.0%	2	40.0%	3	60.0%	0	0.0%	0	0.0%	0	0.0%	5	100.0%
法律	1	0.4%	14	6.2%	190	83.7%	19	8.4%	3	1.3%	0	0.0%	227	100.0%
看護	4	3.3%	12	9.8%	105	86.1%	1	0.8%	0	0.0%	0	0.0%	122	100.0%
静岡理学療法	7	3.2%	13	6.0%	182	83.5%	10	4.6%	6	2.8%	0	0.0%	218	100.0%
健康栄養	3	1.4%	21	9.5%	159	71.6%	28	12.6%	5	2.3%	6	2.7%	222	100.0%
こども健康	4	6.1%	8	12.1%	46	69.7%	7	10.6%	1	1.5%	0	0.0%	66	100.0%
心身マネジメント	9	2.7%	23	7.0%	262	79.4%	29	8.8%	6	1.8%	1	0.3%	330	100.0%
健康鍼灸	1	1.6%	4	6.3%	53	82.8%	3	4.7%	2	3.1%	1	1.6%	64	100.0%
健康柔道整復	7	6.1%	18	15.7%	76	66.1%	12	10.4%	0	0.0%	2	1.7%	115	100.0%
理学療法	7	4.8%	14	9.5%	107	72.8%	13	8.8%	4	2.7%	2	1.4%	147	100.0%
作業療法	0	0.0%	11	11.7%	76	80.9%	5	5.3%	2	2.1%	0	0.0%	94	100.0%
経営(浜松)	3	1.7%	25	13.9%	137	76.1%	13	7.2%	2	1.1%	0	0.0%	180	100.0%
大学院研究科(浜松)	0	0.0%	2	12.5%	12	75.0%	1	6.3%	0	0.0%	1	6.3%	16	100.0%

52. 大学公式ホームページは分かりやすいですか

	そう思う		少しそう思う		どちらともいえない		あまりそう思わない		そう思わない		無効・無回答		合計	
	回答数	回答率(%)	回答数	回答率(%)	回答数	回答率(%)	回答数	回答率(%)	回答数	回答率(%)	回答数	回答率(%)	回答数	回答率(%)
学校教育	73	13.6%	144	26.9%	243	45.3%	52	9.7%	20	3.7%	4	0.7%	536	100.0%
生涯学習	63	23.6%	80	30.0%	94	35.2%	17	6.4%	11	4.1%	2	0.7%	267	100.0%
心理教育	45	12.5%	125	34.8%	155	43.2%	25	7.0%	9	2.5%	0	0.0%	359	100.0%
英米語	44	20.6%	62	29.0%	76	35.5%	14	6.5%	18	8.4%	0	0.0%	214	100.0%
グローバルコミュニケーション	29	14.8%	46	23.5%	90	45.9%	16	8.2%	15	7.7%	0	0.0%	196	100.0%
経営(草薙)	128	14.4%	267	30.0%	371	41.7%	70	7.9%	53	6.0%	0	0.0%	889	100.0%
社会環境	40	13.7%	81	27.6%	131	44.7%	26	8.9%	14	4.8%	1	0.3%	293	100.0%
保育	60	14.2%	117	27.6%	191	45.0%	34	8.0%	22	5.2%	0	0.0%	424	100.0%
造形	28	14.5%	52	26.9%	88	45.6%	16	8.3%	9	4.7%	0	0.0%	193	100.0%
大学院研究科(草薙)	1	20.0%	1	20.0%	2	40.0%	1	20.0%	0	0.0%	0	0.0%	5	100.0%
法律	36	15.9%	62	27.3%	97	42.7%	24	10.6%	8	3.5%	0	0.0%	227	100.0%
看護	18	14.8%	44	36.1%	48	39.3%	9	7.4%	3	2.5%	0	0.0%	122	100.0%
静岡理学療法	34	15.6%	55	25.2%	98	45.0%	9	4.1%	22	10.1%	0	0.0%	218	100.0%
健康栄養	25	11.3%	47	21.2%	112	50.5%	25	11.3%	10	4.5%	3	1.4%	222	100.0%
こども健康	9	13.6%	10	15.2%	34	51.5%	8	12.1%	5	7.6%	0	0.0%	66	100.0%
心身マネジメント	42	12.7%	63	19.1%	168	50.9%	37	11.2%	19	5.8%	1	0.3%	330	100.0%
健康鍼灸	7	10.9%	13	20.3%	36	56.3%	5	7.8%	2	3.1%	1	1.6%	64	100.0%
健康柔道整復	15	13.0%	22	19.1%	59	51.3%	15	13.0%	3	2.6%	1	0.9%	115	100.0%
理学療法	14	9.5%	30	20.4%	76	51.7%	15	10.2%	11	7.5%	1	0.7%	147	100.0%
作業療法	14	14.9%	14	14.9%	55	58.5%	6	6.4%	5	5.3%	0	0.0%	94	100.0%
経営(浜松)	23	12.8%	42	23.3%	87	48.3%	15	8.3%	12	6.7%	1	0.6%	180	100.0%
大学院研究科(浜松)	2	12.5%	5	31.3%	6	37.5%	2	12.5%	1	6.3%	0	0.0%	16	100.0%

53. 学内の事故やケガ

	経験したことがある		経験したことはない		無効・無回答		合計	
	回答数	回答率(%)	回答数	回答率(%)	回答数	回答率(%)	回答数	回答率(%)
学校教育	20	3.7%	513	95.7%	3	0.6%	536	100.0%
生涯学習	16	6.0%	248	92.9%	3	1.1%	267	100.0%
心理教育	7	2.0%	352	98.1%	0	0.0%	359	100.0%
英米語	5	2.3%	209	97.7%	0	0.0%	214	100.0%
グローバルコミュニケーション	1	0.5%	195	99.5%	0	0.0%	196	100.0%
経営(草薙)	24	2.7%	865	97.3%	0	0.0%	889	100.0%
社会環境	7	2.4%	285	97.3%	1	0.3%	293	100.0%
保育	15	3.5%	409	96.5%	0	0.0%	424	100.0%
造形	10	5.2%	183	94.8%	0	0.0%	193	100.0%
大学院研究科(草薙)	0	0.0%	5	100.0%	0	0.0%	5	100.0%
法律	2	0.9%	225	99.1%	0	0.0%	227	100.0%
看護	0	0.0%	122	100.0%	0	0.0%	122	100.0%
静岡理学療法	1	0.5%	217	99.5%	0	0.0%	218	100.0%
健康栄養	7	3.2%	214	96.4%	1	0.5%	222	100.0%
こども健康	2	3.0%	64	97.0%	0	0.0%	66	100.0%
心身マネジメント	28	8.5%	301	91.2%	1	0.3%	330	100.0%
健康鍼灸	4	6.3%	59	92.2%	1	1.6%	64	100.0%
健康柔道整復	5	4.3%	109	94.8%	1	0.9%	115	100.0%
理学療法	4	2.7%	141	95.9%	2	1.4%	147	100.0%
作業療法	2	2.1%	92	97.9%	0	0.0%	94	100.0%
経営(浜松)	11	6.1%	169	93.9%	0	0.0%	180	100.0%
大学院研究科(浜松)	0	0.0%	16	100.0%	0	0.0%	16	100.0%

54. 通学中の事故やケガ

	経験したことがある		経験したことはない		無効・無回答		合計	
	回答数	回答率(%)	回答数	回答率(%)	回答数	回答率(%)	回答数	回答率(%)
学校教育	41	7.6%	492	91.8%	3	0.6%	536	100.0%
生涯学習	14	5.2%	250	93.6%	3	1.1%	267	100.0%
心理教育	14	3.9%	345	96.1%	0	0.0%	359	100.0%
英米語	11	5.1%	203	94.9%	0	0.0%	214	100.0%
グローバルコミュニケーション	6	3.1%	190	96.9%	0	0.0%	196	100.0%
経営(草薙)	44	4.9%	845	95.1%	0	0.0%	889	100.0%
社会環境	20	6.8%	272	92.8%	1	0.3%	293	100.0%
保育	21	5.0%	403	95.0%	0	0.0%	424	100.0%
造形	28	14.5%	165	85.5%	0	0.0%	193	100.0%
大学院研究科(草薙)	0	0.0%	5	100.0%	0	0.0%	5	100.0%
法律	4	1.8%	223	98.2%	0	0.0%	227	100.0%
看護	4	3.3%	118	96.7%	0	0.0%	122	100.0%
静岡理学療法	10	4.6%	208	95.4%	0	0.0%	218	100.0%
健康栄養	9	4.1%	212	95.5%	1	0.5%	222	100.0%
こども健康	5	7.6%	61	92.4%	0	0.0%	66	100.0%
心身マネジメント	23	7.0%	305	92.4%	2	0.6%	330	100.0%
健康鍼灸	2	3.1%	61	95.3%	1	1.6%	64	100.0%
健康柔道整復	6	5.2%	108	93.9%	1	0.9%	115	100.0%
理学療法	11	7.5%	135	91.8%	1	0.7%	147	100.0%
作業療法	9	9.6%	85	90.4%	0	0.0%	94	100.0%
経営(浜松)	12	6.7%	168	93.3%	0	0.0%	180	100.0%
大学院研究科(浜松)	1	6.3%	15	93.8%	0	0.0%	16	100.0%

55. 学内での盗難被害

	経験したことがある		経験したことはない		無効・無回答		合計	
	回答数	回答率(%)	回答数	回答率(%)	回答数	回答率(%)	回答数	回答率(%)
学校教育	9	1.7%	524	97.8%	3	0.6%	536	100.0%
生涯学習	8	3.0%	256	95.9%	3	1.1%	267	100.0%
心理教育	8	2.2%	351	97.8%	0	0.0%	359	100.0%
英米語	2	0.9%	212	99.1%	0	0.0%	214	100.0%
グローバルコミュニケーション	4	2.0%	192	98.0%	0	0.0%	196	100.0%
経営(草薙)	31	3.5%	858	96.5%	0	0.0%	889	100.0%
社会環境	10	3.4%	283	96.6%	0	0.0%	293	100.0%
保育	8	1.9%	416	98.1%	0	0.0%	424	100.0%
造形	4	2.1%	189	97.9%	0	0.0%	193	100.0%
大学院研究科(草薙)	0	0.0%	5	100.0%	0	0.0%	5	100.0%
法律	4	1.8%	223	98.2%	0	0.0%	227	100.0%
看護	1	0.8%	121	99.2%	0	0.0%	122	100.0%
静岡理学療法	2	0.9%	216	99.1%	0	0.0%	218	100.0%
健康栄養	1	0.5%	220	99.1%	1	0.5%	222	100.0%
こども健康	2	3.0%	64	97.0%	0	0.0%	66	100.0%
心身マネジメント	15	4.5%	314	95.2%	1	0.3%	330	100.0%
健康鍼灸	0	0.0%	63	98.4%	1	1.6%	64	100.0%
健康柔道整復	5	4.3%	109	94.8%	1	0.9%	115	100.0%
理学療法	3	2.0%	142	96.6%	2	1.4%	147	100.0%
作業療法	2	2.1%	92	97.9%	0	0.0%	94	100.0%
経営(浜松)	3	1.7%	176	97.8%	1	0.6%	180	100.0%
大学院研究科(浜松)	0	0.0%	15	93.8%	1	6.3%	16	100.0%

56. 学生同士のいじめやハラスメント、暴力

	経験したことがある		経験したことはない		無効・無回答		合計	
	回答数	回答率(%)	回答数	回答率(%)	回答数	回答率(%)	回答数	回答率(%)
学校教育	6	1.1%	526	98.1%	4	0.7%	536	100.0%
生涯学習	1	0.4%	263	98.5%	3	1.1%	267	100.0%
心理教育	4	1.1%	355	98.9%	0	0.0%	359	100.0%
英米語	1	0.5%	213	99.5%	0	0.0%	214	100.0%
グローバルコミュニケーション	2	1.0%	194	99.0%	0	0.0%	196	100.0%
経営(草薙)	9	1.0%	880	99.0%	0	0.0%	889	100.0%
社会環境	7	2.4%	286	97.6%	0	0.0%	293	100.0%
保育	9	2.1%	415	97.9%	0	0.0%	424	100.0%
造形	5	2.6%	188	97.4%	0	0.0%	193	100.0%
大学院研究科(草薙)	0	0.0%	5	100.0%	0	0.0%	5	100.0%
法律	0	0.0%	227	100.0%	0	0.0%	227	100.0%
看護	0	0.0%	122	100.0%	0	0.0%	122	100.0%
静岡理学療法	0	0.0%	218	100.0%	0	0.0%	218	100.0%
健康栄養	1	0.5%	220	99.1%	1	0.5%	222	100.0%
こども健康	6	9.1%	60	90.9%	0	0.0%	66	100.0%
心身マネジメント	3	0.9%	326	98.8%	1	0.3%	330	100.0%
健康鍼灸	0	0.0%	63	98.4%	1	1.6%	64	100.0%
健康柔道整復	1	0.9%	113	98.3%	1	0.9%	115	100.0%
理学療法	2	1.4%	143	97.3%	2	1.4%	147	100.0%
作業療法	1	1.1%	93	98.9%	0	0.0%	94	100.0%
経営(浜松)	2	1.1%	178	98.9%	0	0.0%	180	100.0%
大学院研究科(浜松)	0	0.0%	16	100.0%	0	0.0%	16	100.0%

57. 飲酒の強要

	経験したことがある		経験したことはない		無効・無回答		合計	
	回答数	回答率(%)	回答数	回答率(%)	回答数	回答率(%)	回答数	回答率(%)
学校教育	2	0.4%	530	98.9%	4	0.7%	536	100.0%
生涯学習	5	1.9%	259	97.0%	3	1.1%	267	100.0%
心理教育	1	0.3%	358	99.7%	0	0.0%	359	100.0%
英米語	1	0.5%	213	99.5%	0	0.0%	214	100.0%
グローバルコミュニケーション	0	0.0%	196	100.0%	0	0.0%	196	100.0%
経営(草薙)	6	0.7%	883	99.3%	0	0.0%	889	100.0%
社会環境	5	1.7%	288	98.3%	0	0.0%	293	100.0%
保育	0	0.0%	424	100.0%	0	0.0%	424	100.0%
造形	1	0.5%	192	99.5%	0	0.0%	193	100.0%
大学院研究科(草薙)	0	0.0%	5	100.0%	0	0.0%	5	100.0%
法律	1	0.4%	226	99.6%	0	0.0%	227	100.0%
看護	0	0.0%	122	100.0%	0	0.0%	122	100.0%
静岡理学療法	0	0.0%	218	100.0%	0	0.0%	218	100.0%
健康栄養	0	0.0%	221	99.6%	1	0.5%	222	100.0%
こども健康	0	0.0%	66	100.0%	0	0.0%	66	100.0%
心身マネジメント	4	1.2%	325	98.5%	1	0.3%	330	100.0%
健康鍼灸	0	0.0%	63	98.4%	1	1.6%	64	100.0%
健康柔道整復	1	0.9%	113	98.3%	1	0.9%	115	100.0%
理学療法	0	0.0%	144	98.0%	3	2.0%	147	100.0%
作業療法	0	0.0%	94	100.0%	0	0.0%	94	100.0%
経営(浜松)	2	1.1%	178	98.9%	0	0.0%	180	100.0%
大学院研究科(浜松)	0	0.0%	16	100.0%	0	0.0%	16	100.0%

58. セクシャルハラスメント(性的いやがらせ)

	経験したことがある		経験したことはない		無効・無回答		合計	
	回答数	回答率(%)	回答数	回答率(%)	回答数	回答率(%)	回答数	回答率(%)
学校教育	4	0.7%	528	98.5%	4	0.7%	536	100.0%
生涯学習	3	1.1%	261	97.8%	3	1.1%	267	100.0%
心理教育	1	0.3%	358	99.7%	0	0.0%	359	100.0%
英米語	1	0.5%	213	99.5%	0	0.0%	214	100.0%
グローバルコミュニケーション	2	1.0%	194	99.0%	0	0.0%	196	100.0%
経営(草薙)	6	0.7%	883	99.3%	0	0.0%	889	100.0%
社会環境	3	1.0%	290	99.0%	0	0.0%	293	100.0%
保育	0	0.0%	424	100.0%	0	0.0%	424	100.0%
造形	2	1.0%	191	99.0%	0	0.0%	193	100.0%
大学院研究科(草薙)	0	0.0%	5	100.0%	0	0.0%	5	100.0%
法律	1	0.4%	226	99.6%	0	0.0%	227	100.0%
看護	1	0.8%	121	99.2%	0	0.0%	122	100.0%
静岡理学療法	2	0.9%	216	99.1%	0	0.0%	218	100.0%
健康栄養	1	0.5%	220	99.1%	1	0.5%	222	100.0%
こども健康	2	3.0%	64	97.0%	0	0.0%	66	100.0%
心身マネジメント	3	0.9%	326	98.8%	1	0.3%	330	100.0%
健康鍼灸	0	0.0%	63	98.4%	1	1.6%	64	100.0%
健康柔道整復	0	0.0%	114	99.1%	1	0.9%	115	100.0%
理学療法	0	0.0%	145	98.6%	2	1.4%	147	100.0%
作業療法	1	1.1%	93	98.9%	0	0.0%	94	100.0%
経営(浜松)	0	0.0%	180	100.0%	0	0.0%	180	100.0%
大学院研究科(浜松)	0	0.0%	16	100.0%	0	0.0%	16	100.0%

59. アカデミックハラスメント(教員からのいやがらせ)

	経験したことがある		経験したことはない		無効・無回答		合計	
	回答数	回答率(%)	回答数	回答率(%)	回答数	回答率(%)	回答数	回答率(%)
学校教育	8	1.5%	523	97.6%	5	0.9%	536	100.0%
生涯学習	4	1.5%	260	97.4%	3	1.1%	267	100.0%
心理教育	7	2.0%	352	98.1%	0	0.0%	359	100.0%
英米語	6	2.8%	208	97.2%	0	0.0%	214	100.0%
グローバルコミュニケーション	9	4.6%	187	95.4%	0	0.0%	196	100.0%
経営(草薙)	20	2.3%	869	97.8%	0	0.0%	889	100.0%
社会環境	7	2.4%	286	97.6%	0	0.0%	293	100.0%
保育	11	2.6%	413	97.4%	0	0.0%	424	100.0%
造形	3	1.6%	190	98.4%	0	0.0%	193	100.0%
大学院研究科(草薙)	0	0.0%	5	100.0%	0	0.0%	5	100.0%
法律	2	0.9%	225	99.1%	0	0.0%	227	100.0%
看護	2	1.6%	120	98.4%	0	0.0%	122	100.0%
静岡理学療法	5	2.3%	213	97.7%	0	0.0%	218	100.0%
健康栄養	2	0.9%	219	98.6%	1	0.5%	222	100.0%
こども健康	3	4.5%	63	95.5%	0	0.0%	66	100.0%
心身マネジメント	4	1.2%	325	98.5%	1	0.3%	330	100.0%
健康鍼灸	0	0.0%	63	98.4%	1	1.6%	64	100.0%
健康柔道整復	1	0.9%	113	98.3%	1	0.9%	115	100.0%
理学療法	1	0.7%	144	98.0%	2	1.4%	147	100.0%
作業療法	2	2.1%	92	97.9%	0	0.0%	94	100.0%
経営(浜松)	2	1.1%	178	98.9%	0	0.0%	180	100.0%
大学院研究科(浜松)	0	0.0%	16	100.0%	0	0.0%	16	100.0%

60. つきまとい、ストーカー被害

	経験したことがある		経験したことはない		無効・無回答		合計	
	回答数	回答率(%)	回答数	回答率(%)	回答数	回答率(%)	回答数	回答率(%)
学校教育	6	1.1%	527	98.3%	3	0.6%	536	100.0%
生涯学習	2	0.7%	262	98.1%	3	1.1%	267	100.0%
心理教育	3	0.8%	356	99.2%	0	0.0%	359	100.0%
英米語	2	0.9%	212	99.1%	0	0.0%	214	100.0%
グローバルコミュニケーション	3	1.5%	193	98.5%	0	0.0%	196	100.0%
経営(草薙)	8	0.9%	881	99.1%	0	0.0%	889	100.0%
社会環境	5	1.7%	288	98.3%	0	0.0%	293	100.0%
保育	8	1.9%	416	98.1%	0	0.0%	424	100.0%
造形	3	1.6%	190	98.4%	0	0.0%	193	100.0%
大学院研究科(草薙)	0	0.0%	5	100.0%	0	0.0%	5	100.0%
法律	4	1.8%	223	98.2%	0	0.0%	227	100.0%
看護	0	0.0%	122	100.0%	0	0.0%	122	100.0%
静岡理学療法	2	0.9%	216	99.1%	0	0.0%	218	100.0%
健康栄養	3	1.4%	218	98.2%	1	0.5%	222	100.0%
こども健康	0	0.0%	66	100.0%	0	0.0%	66	100.0%
心身マネジメント	1	0.3%	328	99.4%	1	0.3%	330	100.0%
健康鍼灸	0	0.0%	63	98.4%	1	1.6%	64	100.0%
健康柔道整復	1	0.9%	113	98.3%	1	0.9%	115	100.0%
理学療法	0	0.0%	145	98.6%	2	1.4%	147	100.0%
作業療法	0	0.0%	94	100.0%	0	0.0%	94	100.0%
経営(浜松)	1	0.6%	179	99.4%	0	0.0%	180	100.0%
大学院研究科(浜松)	0	0.0%	16	100.0%	0	0.0%	16	100.0%

61. なりすましなどネット犯罪の被害

	経験したことがある		経験したことはない		無効・無回答		合計	
	回答数	回答率(%)	回答数	回答率(%)	回答数	回答率(%)	回答数	回答率(%)
学校教育	1	0.2%	532	99.3%	3	0.6%	536	100.0%
生涯学習	2	0.7%	262	98.1%	3	1.1%	267	100.0%
心理教育	1	0.3%	358	99.7%	0	0.0%	359	100.0%
英米語	1	0.5%	213	99.5%	0	0.0%	214	100.0%
グローバルコミュニケーション	0	0.0%	196	100.0%	0	0.0%	196	100.0%
経営(草薙)	5	0.6%	884	99.4%	0	0.0%	889	100.0%
社会環境	2	0.7%	291	99.3%	0	0.0%	293	100.0%
保育	1	0.2%	423	99.8%	0	0.0%	424	100.0%
造形	3	1.6%	190	98.4%	0	0.0%	193	100.0%
大学院研究科(草薙)	0	0.0%	5	100.0%	0	0.0%	5	100.0%
法律	2	0.9%	225	99.1%	0	0.0%	227	100.0%
看護	0	0.0%	122	100.0%	0	0.0%	122	100.0%
静岡理学療法	0	0.0%	218	100.0%	0	0.0%	218	100.0%
健康栄養	1	0.5%	220	99.1%	1	0.5%	222	100.0%
こども健康	1	1.5%	65	98.5%	0	0.0%	66	100.0%
心身マネジメント	3	0.9%	326	98.8%	1	0.3%	330	100.0%
健康鍼灸	0	0.0%	63	98.4%	1	1.6%	64	100.0%
健康柔道整復	0	0.0%	114	99.1%	1	0.9%	115	100.0%
理学療法	0	0.0%	145	98.6%	2	1.4%	147	100.0%
作業療法	1	1.1%	93	98.9%	0	0.0%	94	100.0%
経営(浜松)	1	0.6%	179	99.4%	0	0.0%	180	100.0%
大学院研究科(浜松)	0	0.0%	16	100.0%	0	0.0%	16	100.0%

62. マルチ商法、悪徳商法の被害

	経験したことがある		経験したことはない		無効・無回答		合計	
	回答数	回答率(%)	回答数	回答率(%)	回答数	回答率(%)	回答数	回答率(%)
学校教育	3	0.6%	529	98.7%	4	0.7%	536	100.0%
生涯学習	1	0.4%	263	98.5%	3	1.1%	267	100.0%
心理教育	0	0.0%	359	100.0%	0	0.0%	359	100.0%
英米語	1	0.5%	213	99.5%	0	0.0%	214	100.0%
グローバルコミュニケーション	1	0.5%	195	99.5%	0	0.0%	196	100.0%
経営(草薙)	13	1.5%	876	98.5%	0	0.0%	889	100.0%
社会環境	3	1.0%	290	99.0%	0	0.0%	293	100.0%
保育	1	0.2%	423	99.8%	0	0.0%	424	100.0%
造形	1	0.5%	192	99.5%	0	0.0%	193	100.0%
大学院研究科(草薙)	0	0.0%	5	100.0%	0	0.0%	5	100.0%
法律	0	0.0%	227	100.0%	0	0.0%	227	100.0%
看護	1	0.8%	121	99.2%	0	0.0%	122	100.0%
静岡理学療法	1	0.5%	217	99.5%	0	0.0%	218	100.0%
健康栄養	0	0.0%	221	99.6%	1	0.5%	222	100.0%
こども健康	2	3.0%	64	97.0%	0	0.0%	66	100.0%
心身マネジメント	4	1.2%	325	98.5%	1	0.3%	330	100.0%
健康鍼灸	1	1.6%	62	96.9%	1	1.6%	64	100.0%
健康柔道整復	0	0.0%	114	99.1%	1	0.9%	115	100.0%
理学療法	0	0.0%	145	98.6%	2	1.4%	147	100.0%
作業療法	0	0.0%	94	100.0%	0	0.0%	94	100.0%
経営(浜松)	1	0.6%	179	99.4%	0	0.0%	180	100.0%
大学院研究科(浜松)	3	18.8%	13	81.3%	0	0.0%	16	100.0%

63. 違法薬物の使用の勧誘

	経験したことがある		経験したことはない		無効・無回答		合計	
	回答数	回答率(%)	回答数	回答率(%)	回答数	回答率(%)	回答数	回答率(%)
学校教育	2	0.4%	531	99.1%	3	0.6%	536	100.0%
生涯学習	1	0.4%	263	98.5%	3	1.1%	267	100.0%
心理教育	0	0.0%	359	100.0%	0	0.0%	359	100.0%
英米語	0	0.0%	214	100.0%	0	0.0%	214	100.0%
グローバルコミュニケーション	0	0.0%	196	100.0%	0	0.0%	196	100.0%
経営(草薙)	3	0.3%	886	99.7%	0	0.0%	889	100.0%
社会環境	3	1.0%	290	99.0%	0	0.0%	293	100.0%
保育	0	0.0%	424	100.0%	0	0.0%	424	100.0%
造形	1	0.5%	192	99.5%	0	0.0%	193	100.0%
大学院研究科(草薙)	0	0.0%	5	100.0%	0	0.0%	5	100.0%
法律	0	0.0%	227	100.0%	0	0.0%	227	100.0%
看護	0	0.0%	122	100.0%	0	0.0%	122	100.0%
静岡理学療法	1	0.5%	217	99.5%	0	0.0%	218	100.0%
健康栄養	1	0.5%	220	99.1%	1	0.5%	222	100.0%
こども健康	1	1.5%	65	98.5%	0	0.0%	66	100.0%
心身マネジメント	1	0.3%	328	99.4%	1	0.3%	330	100.0%
健康鍼灸	0	0.0%	63	98.4%	1	1.6%	64	100.0%
健康柔道整復	0	0.0%	114	99.1%	1	0.9%	115	100.0%
理学療法	0	0.0%	145	98.6%	2	1.4%	147	100.0%
作業療法	0	0.0%	94	100.0%	0	0.0%	94	100.0%
経営(浜松)	1	0.6%	179	99.4%	0	0.0%	180	100.0%
大学院研究科(浜松)	0	0.0%	16	100.0%	0	0.0%	16	100.0%

64. 望まない宗教活動への勧誘

	経験したことがある		経験したことはない		無効・無回答		合計	
	回答数	回答率(%)	回答数	回答率(%)	回答数	回答率(%)	回答数	回答率(%)
学校教育	11	2.1%	522	97.4%	3	0.6%	536	100.0%
生涯学習	3	1.1%	260	97.4%	4	1.5%	267	100.0%
心理教育	3	0.8%	356	99.2%	0	0.0%	359	100.0%
英米語	0	0.0%	214	100.0%	0	0.0%	214	100.0%
グローバルコミュニケーション	0	0.0%	196	100.0%	0	0.0%	196	100.0%
経営(草薙)	8	0.9%	881	99.1%	0	0.0%	889	100.0%
社会環境	8	2.7%	285	97.3%	0	0.0%	293	100.0%
保育	3	0.7%	421	99.3%	0	0.0%	424	100.0%
造形	5	2.6%	188	97.4%	0	0.0%	193	100.0%
大学院研究科(草薙)	0	0.0%	5	100.0%	0	0.0%	5	100.0%
法律	2	0.9%	225	99.1%	0	0.0%	227	100.0%
看護	0	0.0%	122	100.0%	0	0.0%	122	100.0%
静岡理学療法	1	0.5%	217	99.5%	0	0.0%	218	100.0%
健康栄養	1	0.5%	220	99.1%	1	0.5%	222	100.0%
こども健康	0	0.0%	66	100.0%	0	0.0%	66	100.0%
心身マネジメント	6	1.8%	323	97.9%	1	0.3%	330	100.0%
健康鍼灸	1	1.6%	62	96.9%	1	1.6%	64	100.0%
健康柔道整復	1	0.9%	113	98.3%	1	0.9%	115	100.0%
理学療法	2	1.4%	143	97.3%	2	1.4%	147	100.0%
作業療法	3	3.2%	91	96.8%	0	0.0%	94	100.0%
経営(浜松)	2	1.1%	178	98.9%	0	0.0%	180	100.0%
大学院研究科(浜松)	0	0.0%	16	100.0%	0	0.0%	16	100.0%

令和6年度 学生生活アンケート調査
常葉大学

〒422-8581 静岡県静岡市駿河区弥生町6番1号

集計・印刷 株式会社 教育ソフトウェア
〒192-0081 東京都八王子市横山町10-2 八王子SIAビル2F
電話:042-649-9602