
令和6年度 学生生活アンケート調査

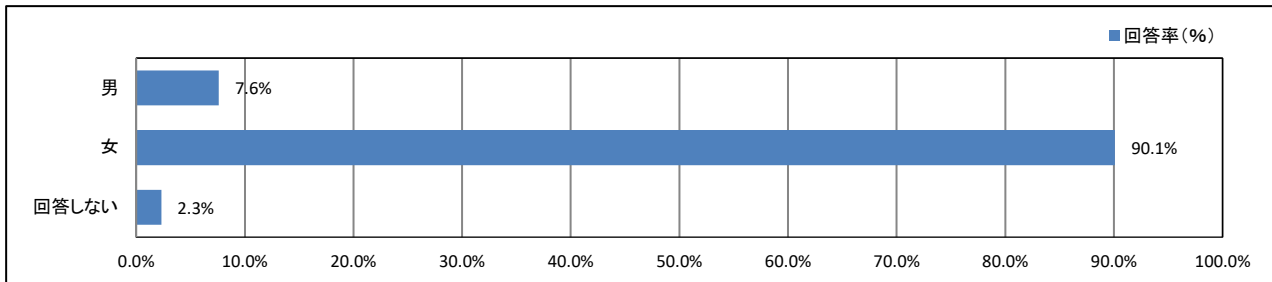
2024年 12月
常葉大学短期大学部

目 次

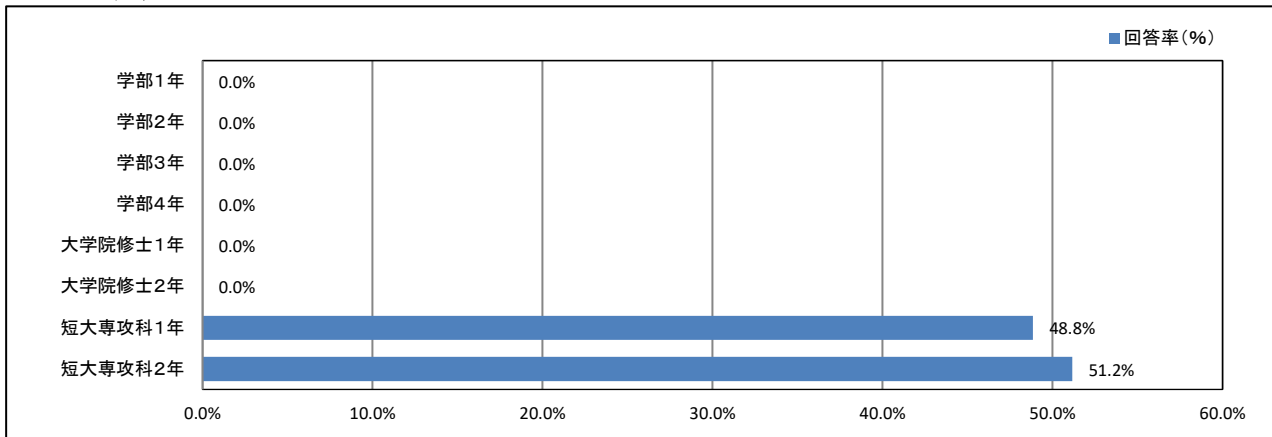
★	プロフィール	1
★	日常生活について	3
★	平日の過ごし方について	13
★	学修の状況について	17
★	課外活動の状況について	27
★	学生食堂について	32
★	キャンパスの改善について	34
★	学生支援体制について	36
★	大学からの情報提供について	47
★	入学後のトラブルについて	53
	資料集	巻末

★ プロフィール

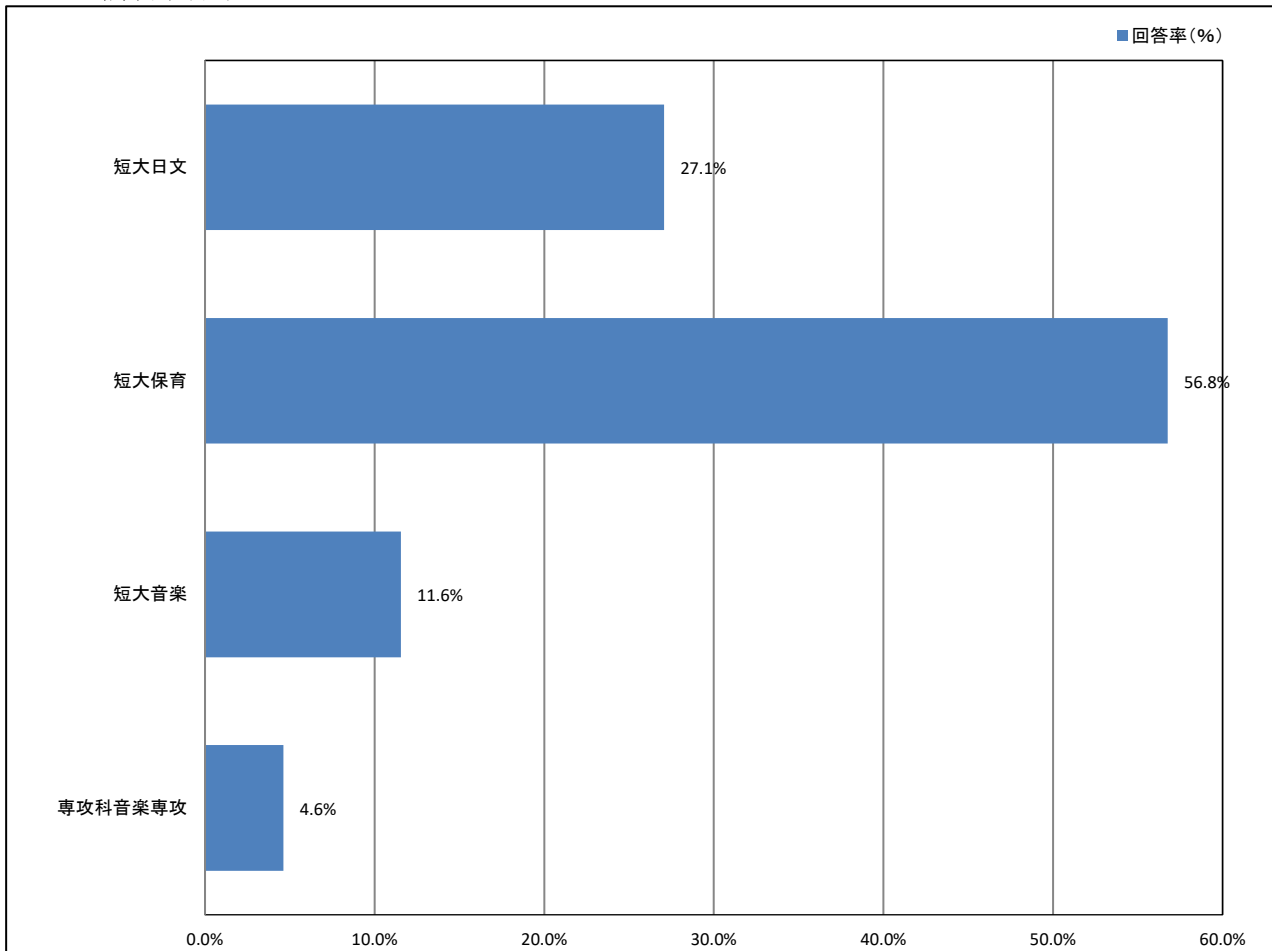
1. あなたの性別



2. あなたの学年

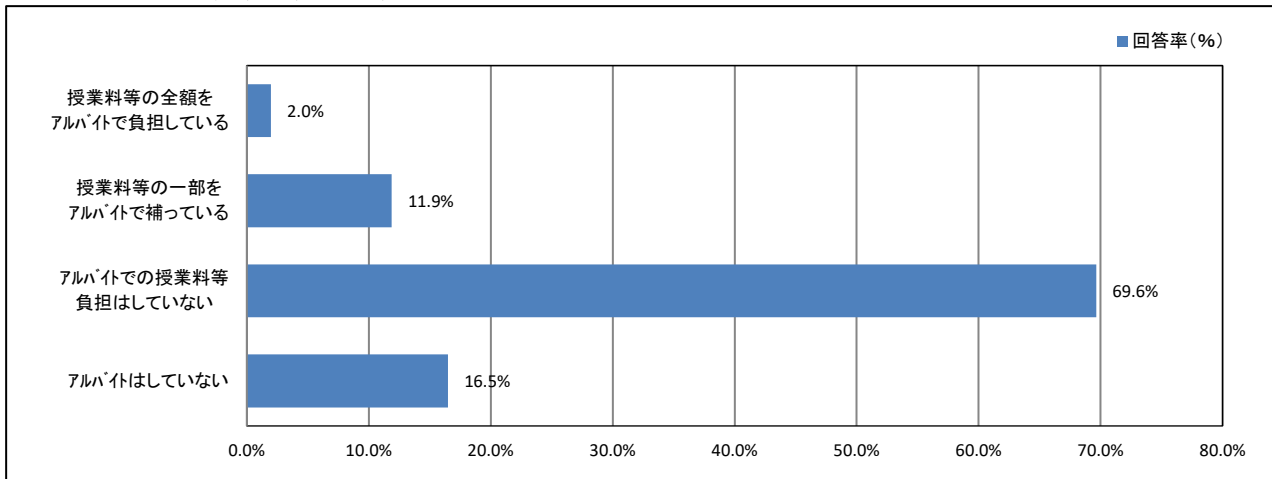


3. あなたの所属学科等

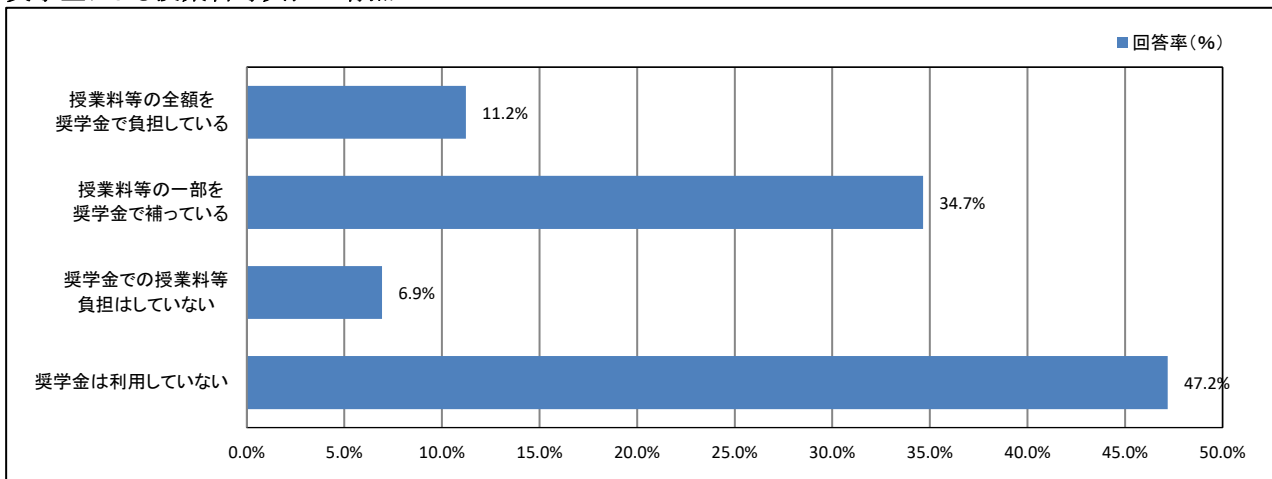


★ プロフィール

4. アルバイトによる授業料等負担の有無



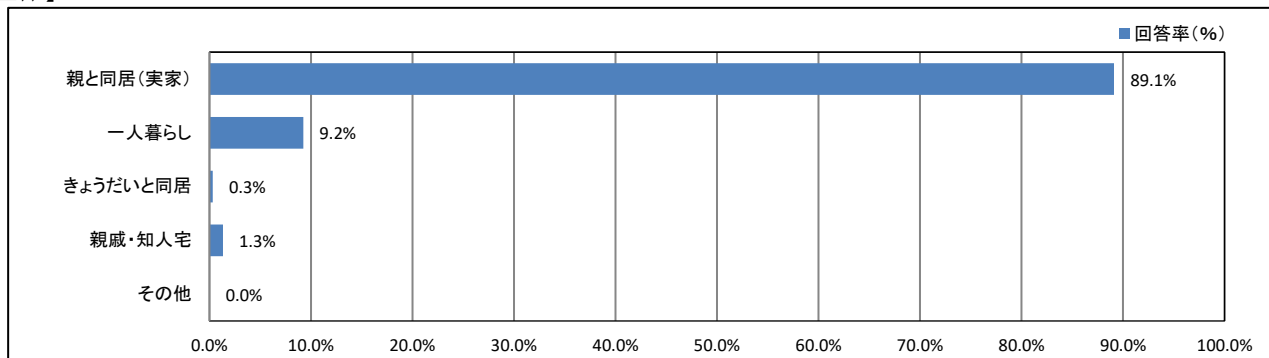
5. 奨学金による授業料等負担の有無



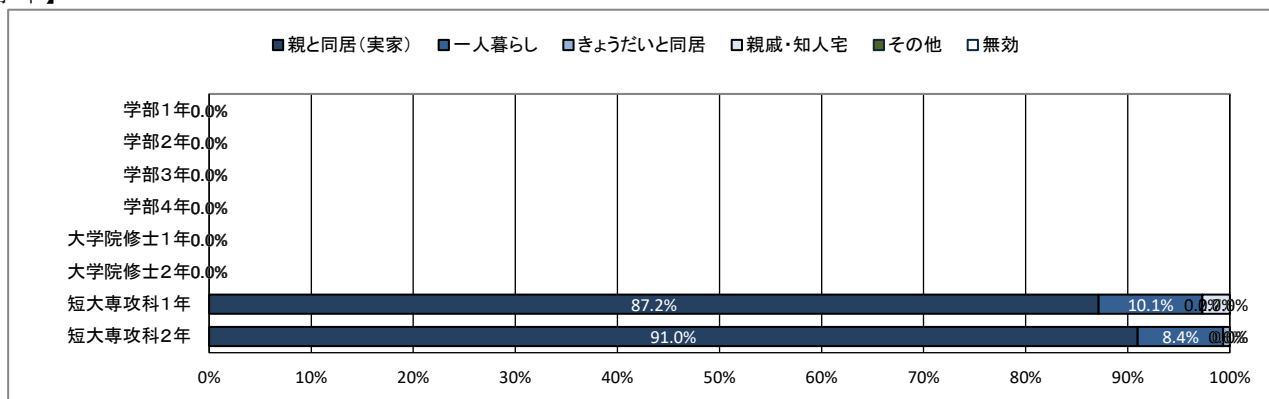
★ 日常生活について

6. 居住形態について

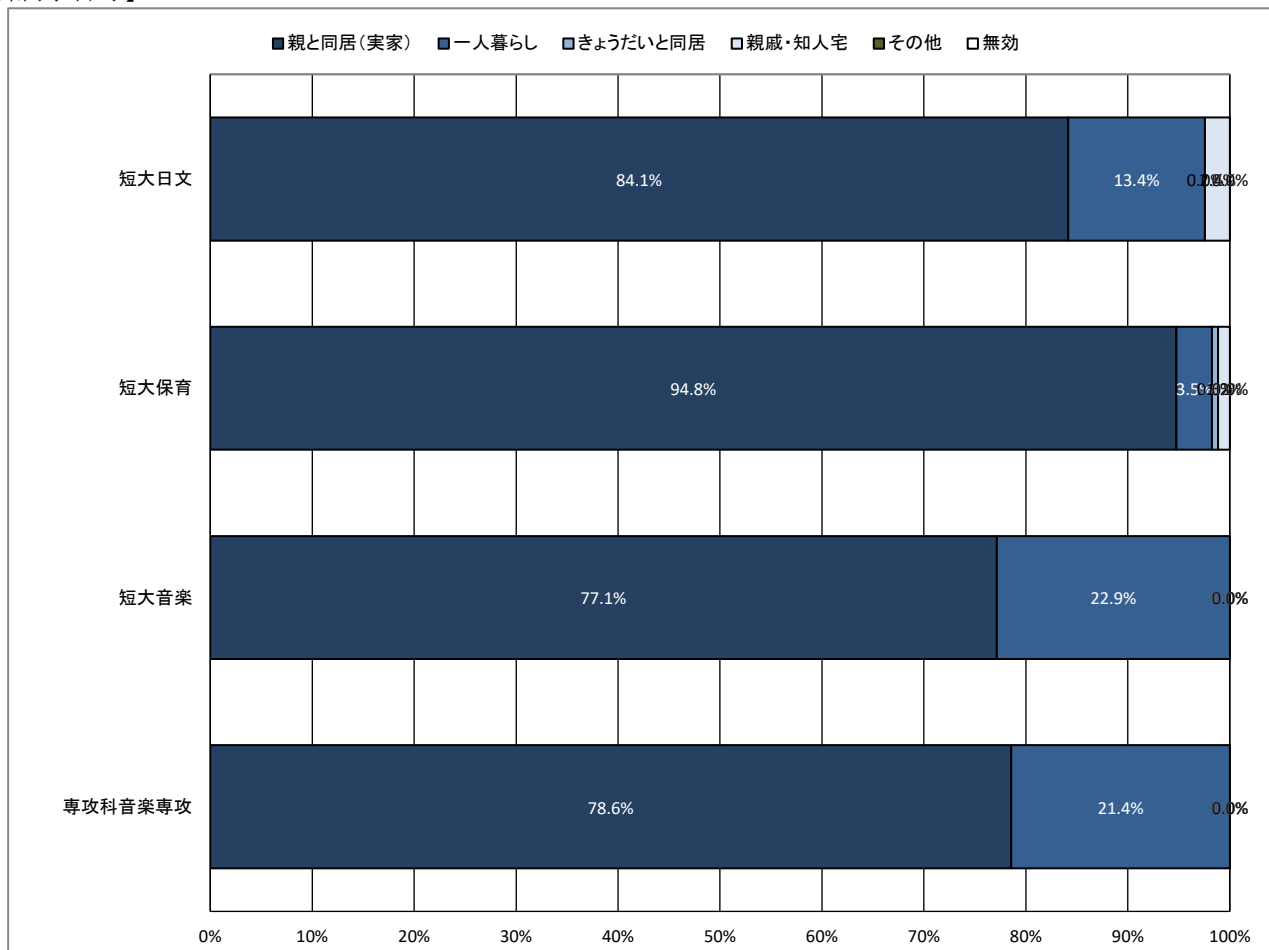
【全体】



【学年】



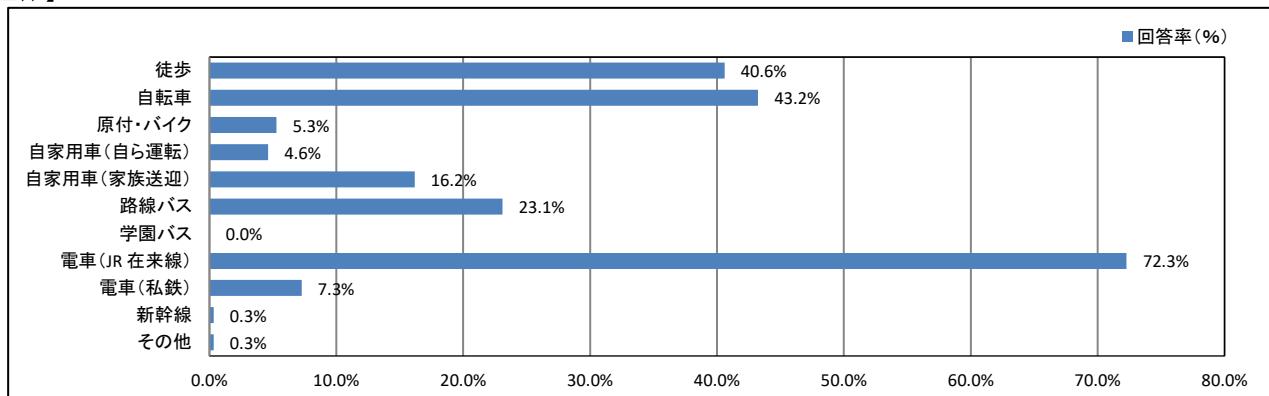
【所属学科等】



★ 日常生活について

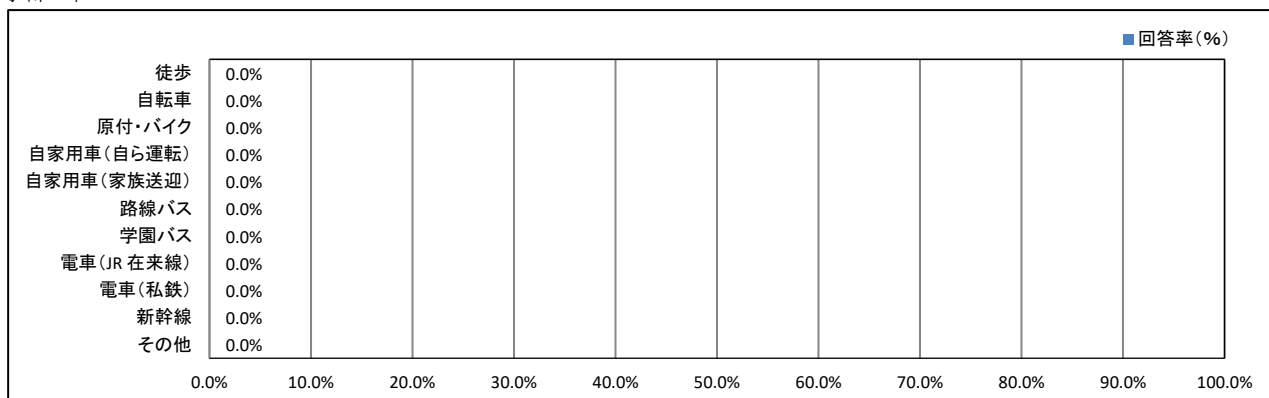
7. 通常の通学手段について(あてはまるものすべてにマークしてください)

【全体】

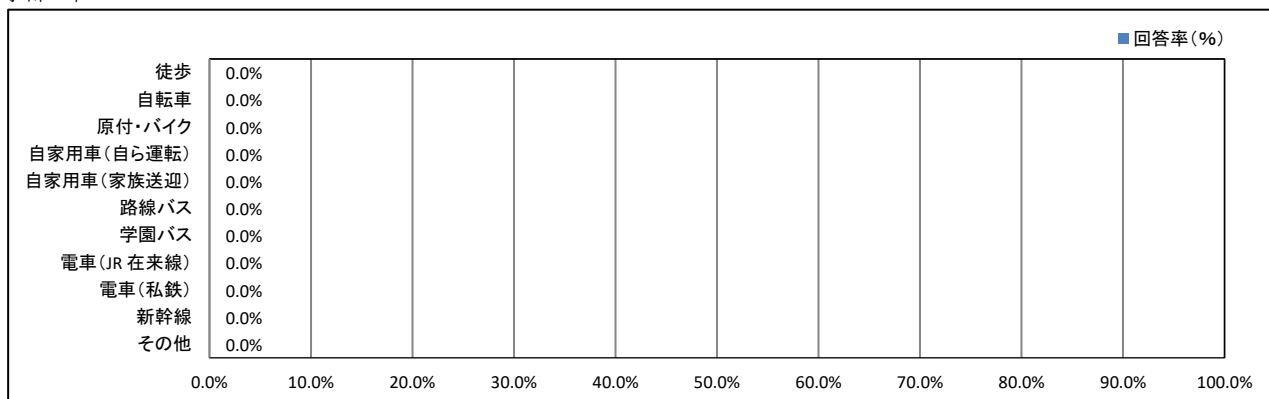


【学年】

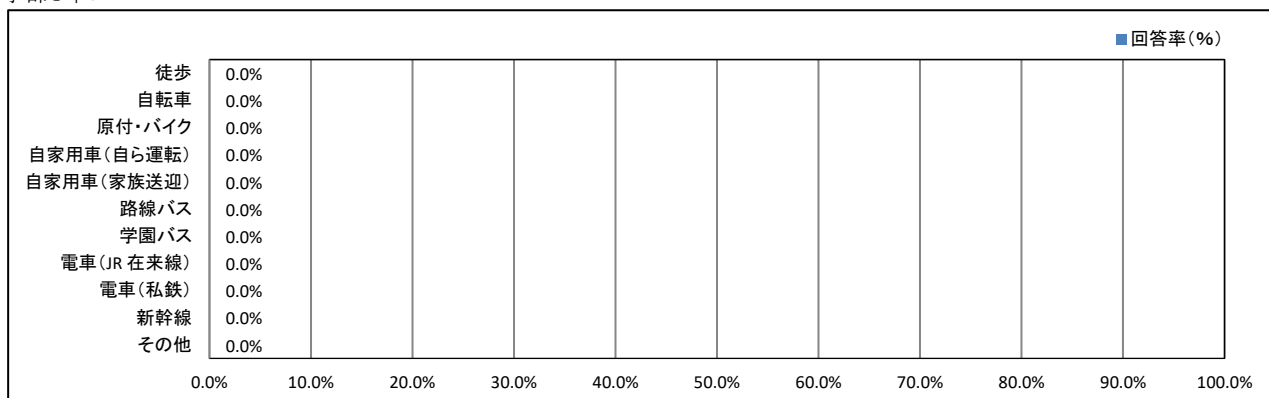
< 学部1年 >



< 学部2年 >

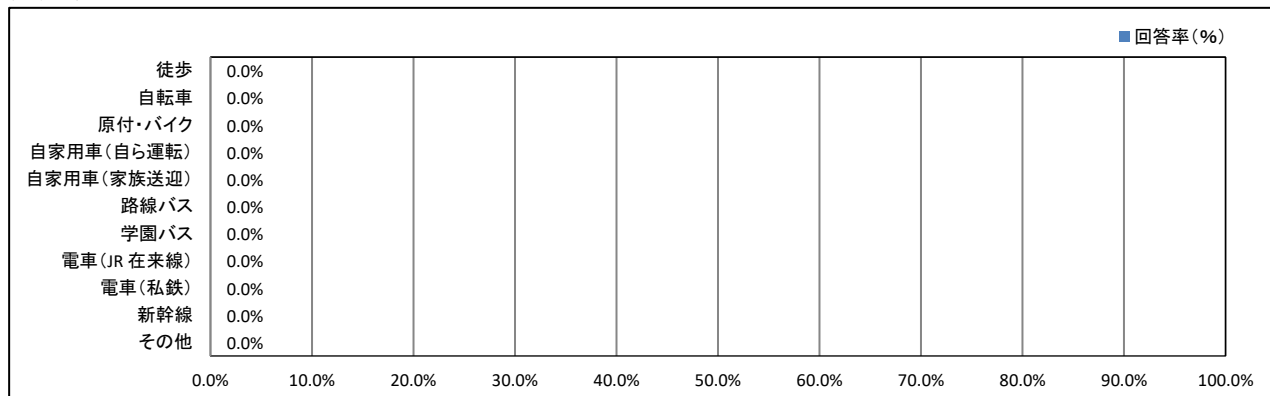


< 学部3年 >

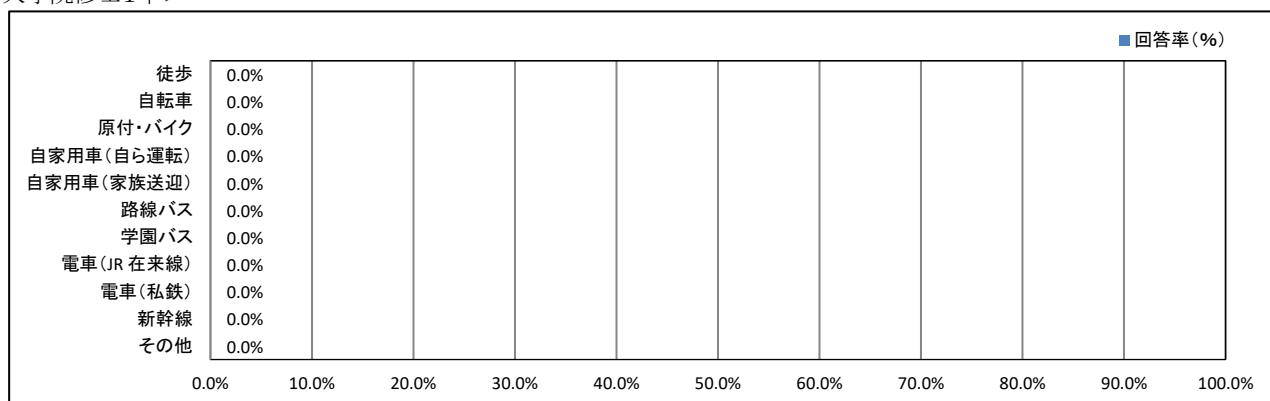


★ 日常生活について

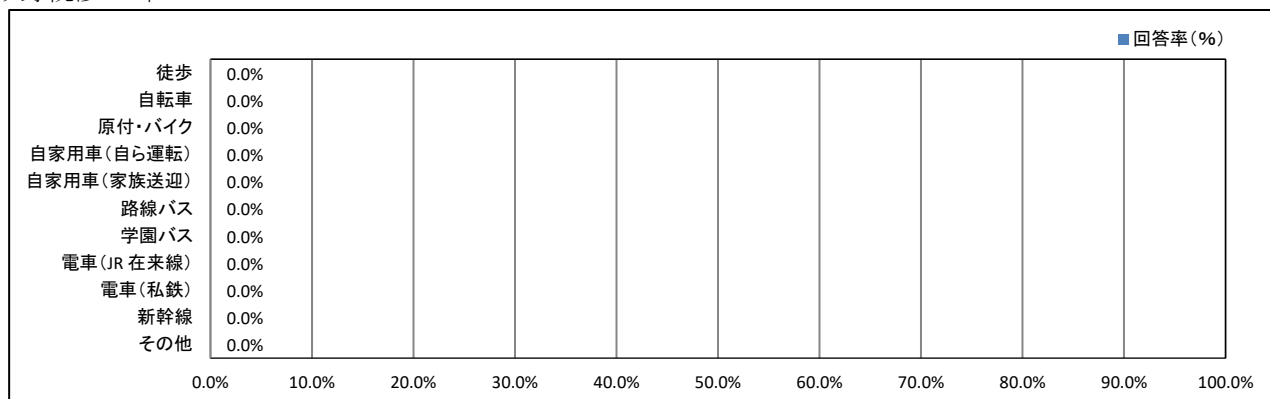
<学部4年>



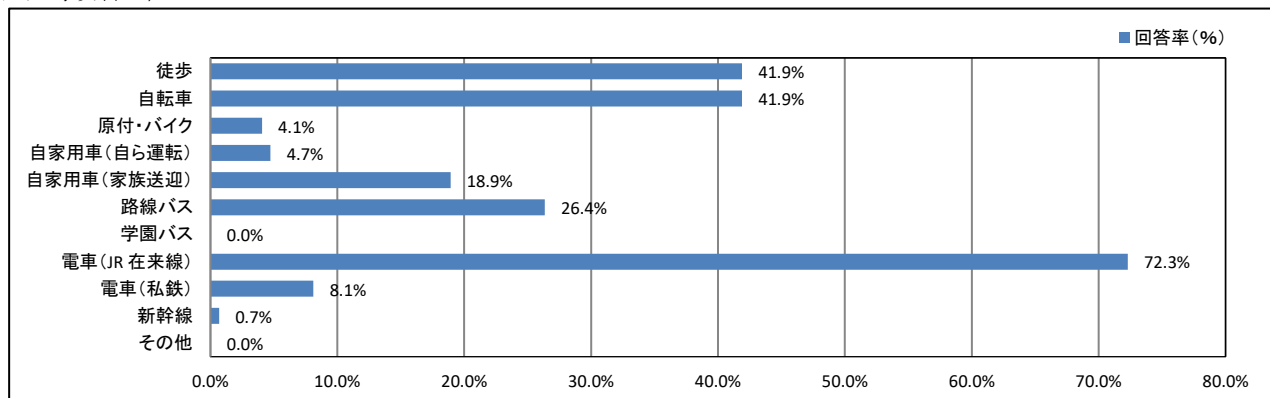
<大学院修士1年>



<大学院修士2年>

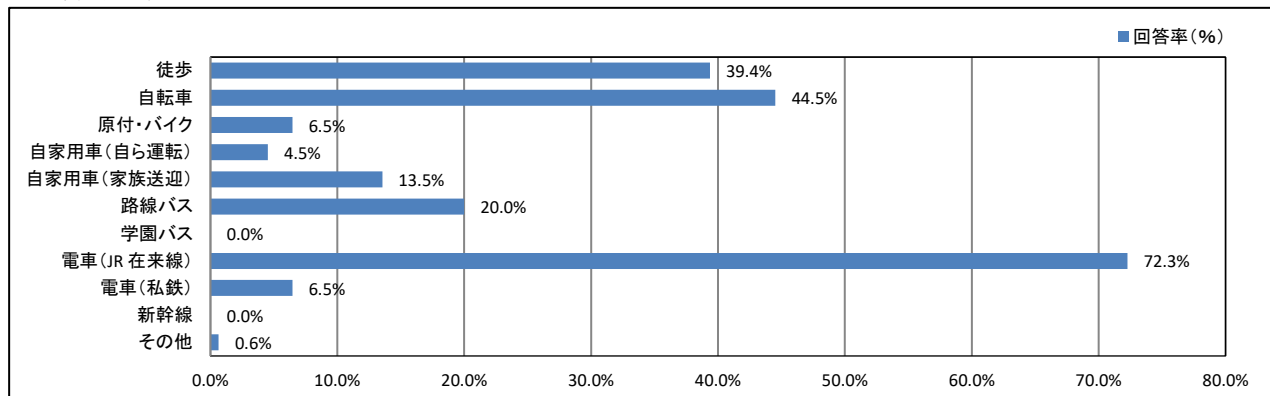


<短大専攻科1年>



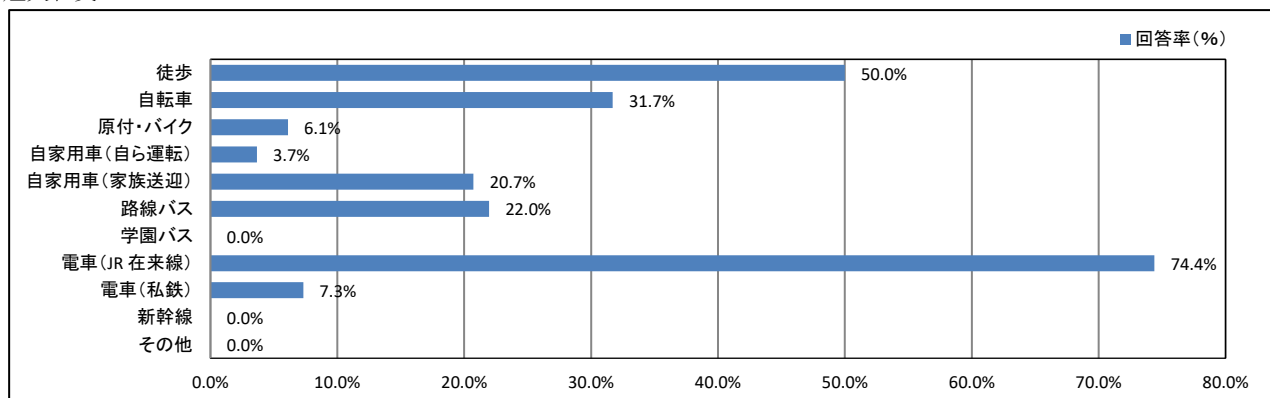
★ 日常生活について

<短大専攻科2年>

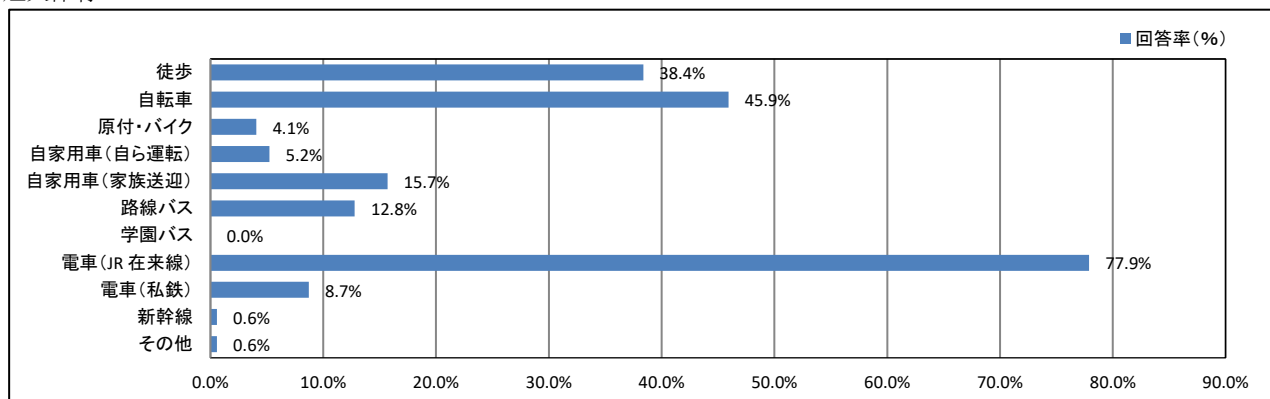


【所属学科等】

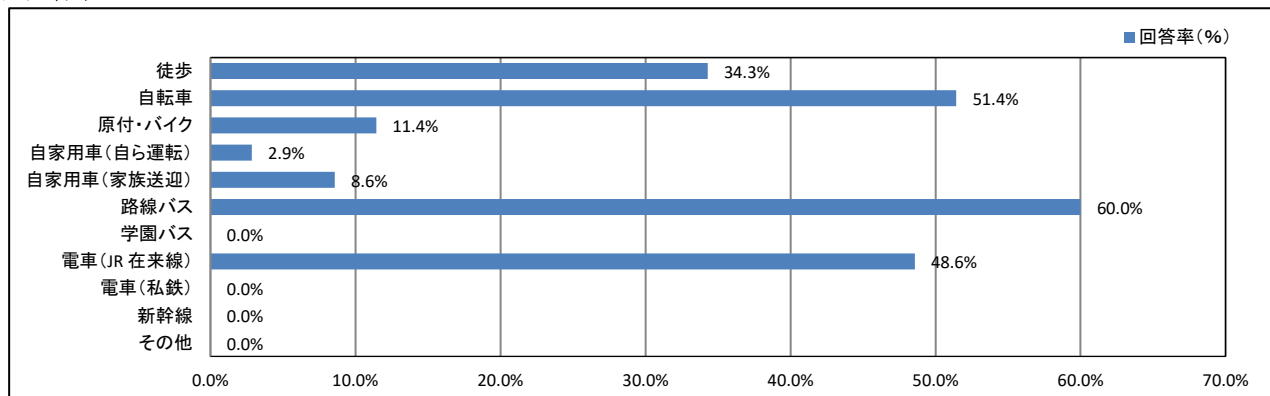
<短大日文>



<短大保育>

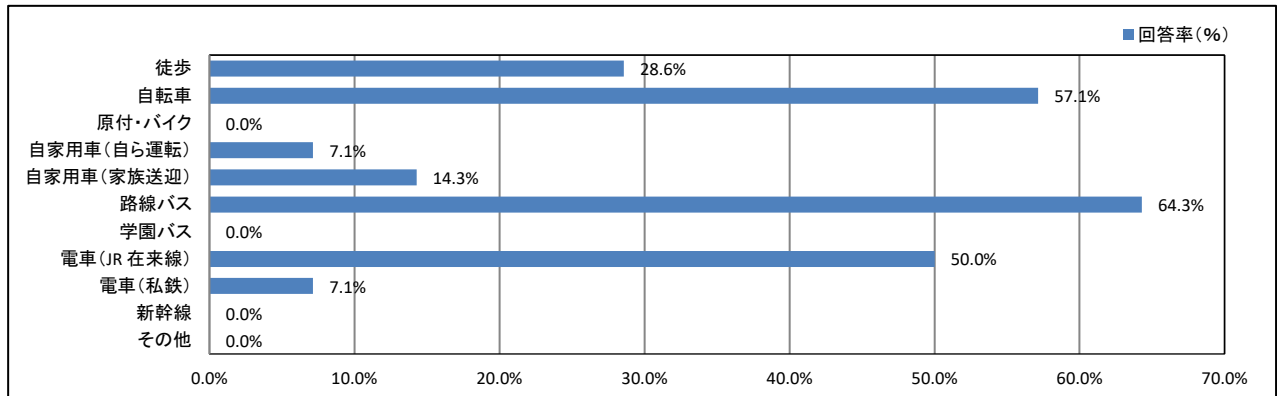


<短大音楽>



★ 日常生活について

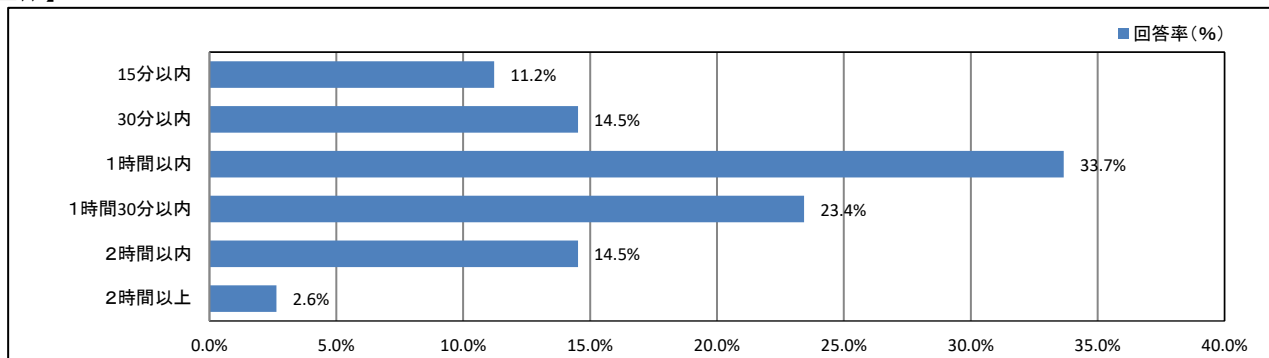
<専攻科音楽専攻>



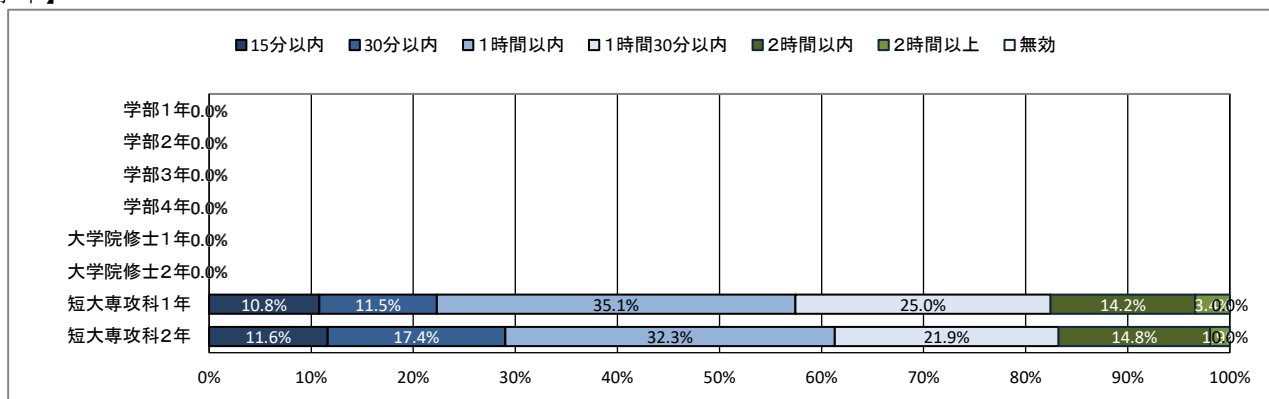
★ 日常生活について

8. 通学時間について(片道)

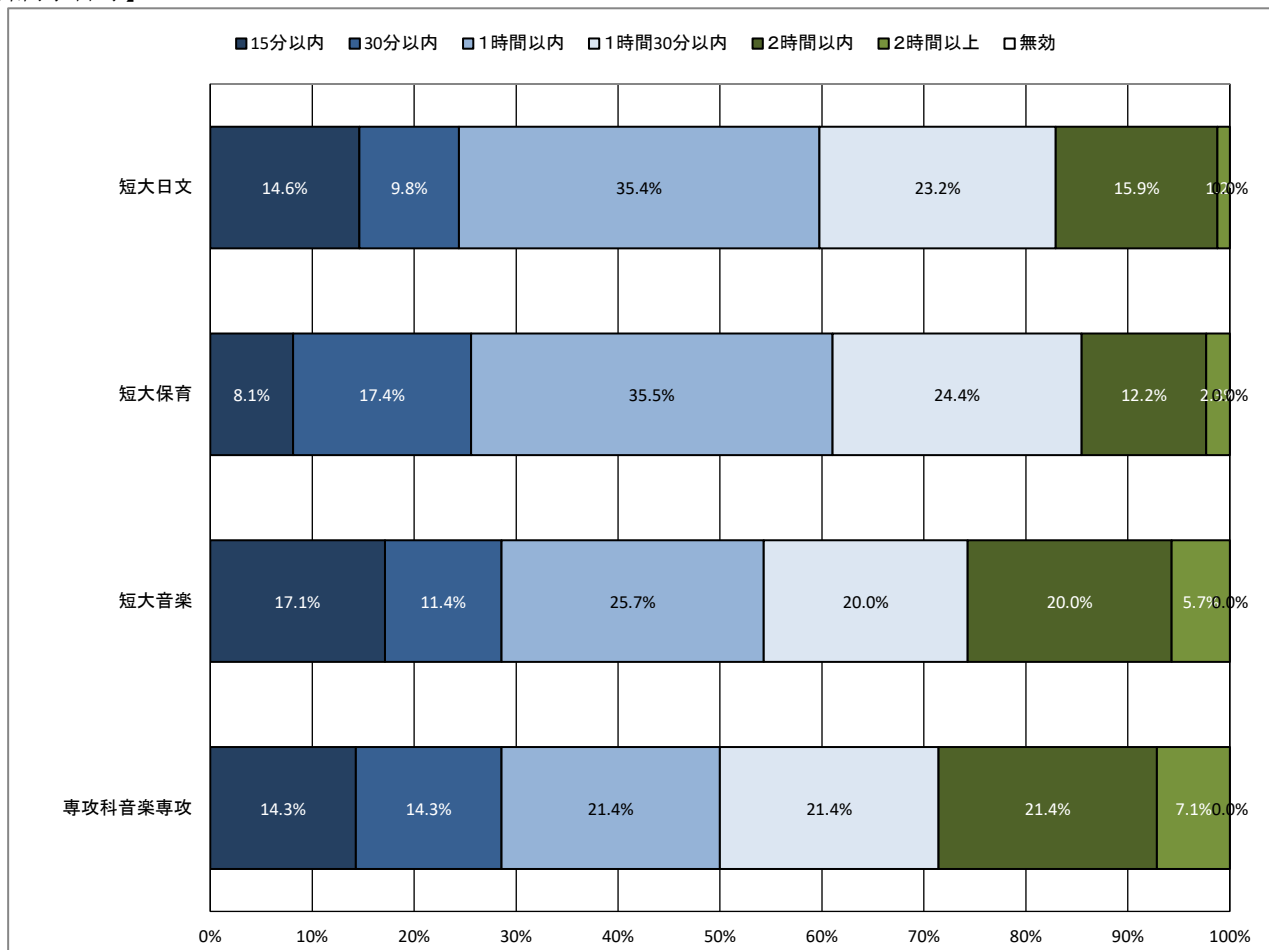
【全体】



【学年】



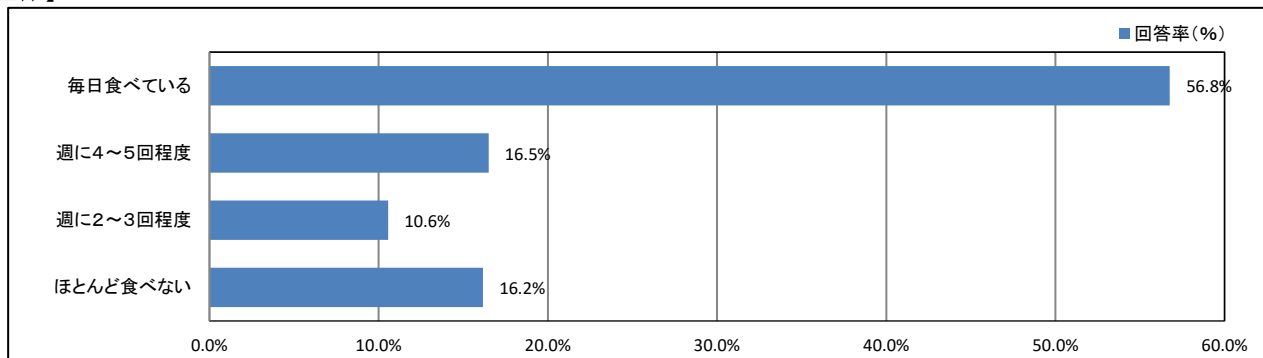
【所属学科等】



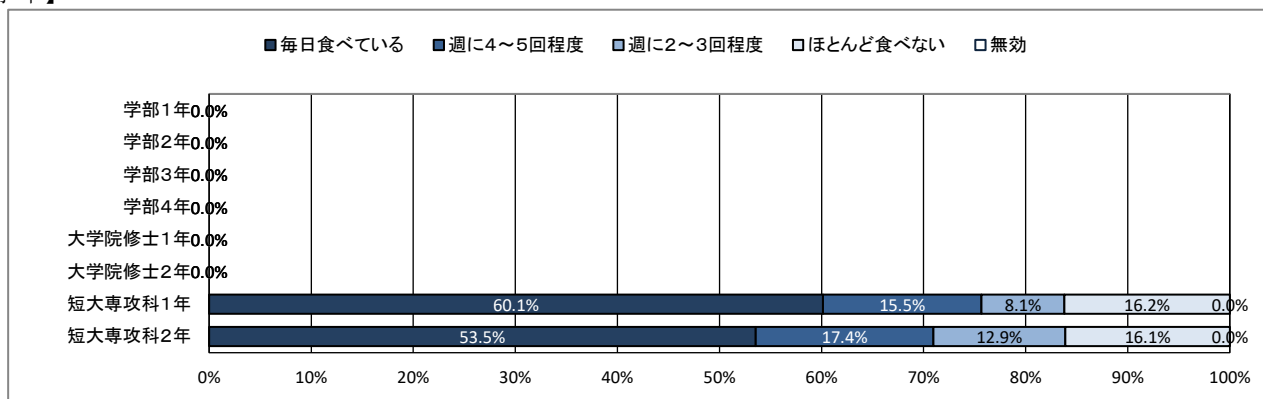
★ 日常生活について

9. 朝食について

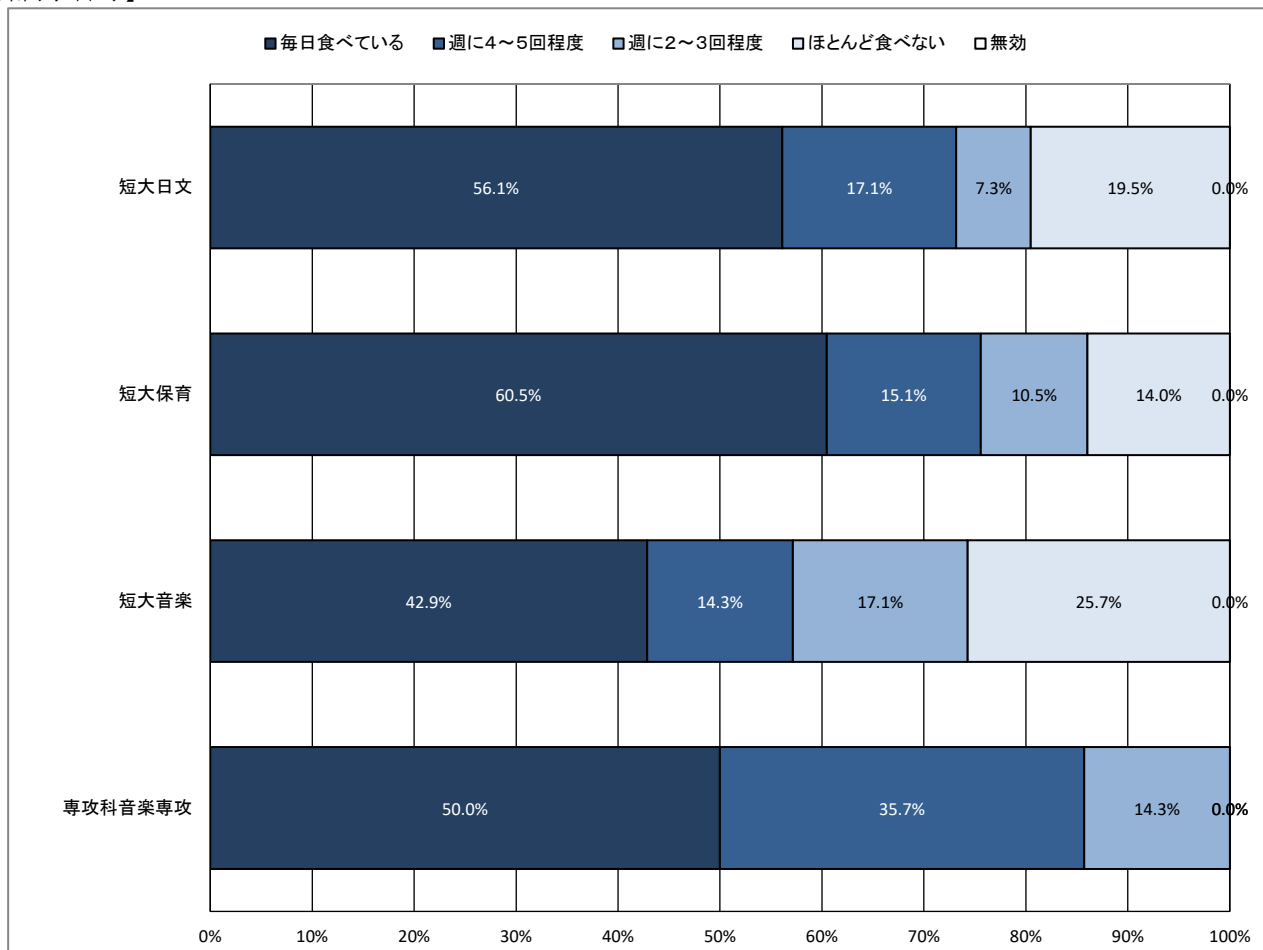
【全体】



【学年】



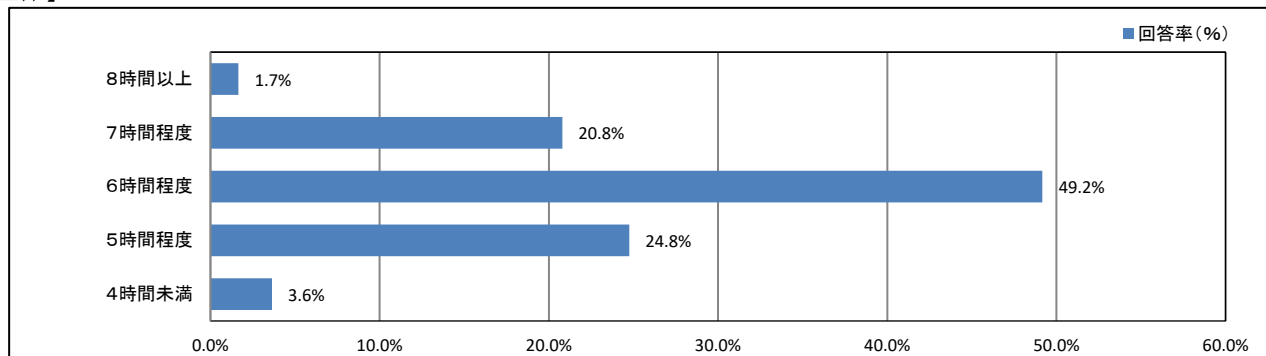
【所属学科等】



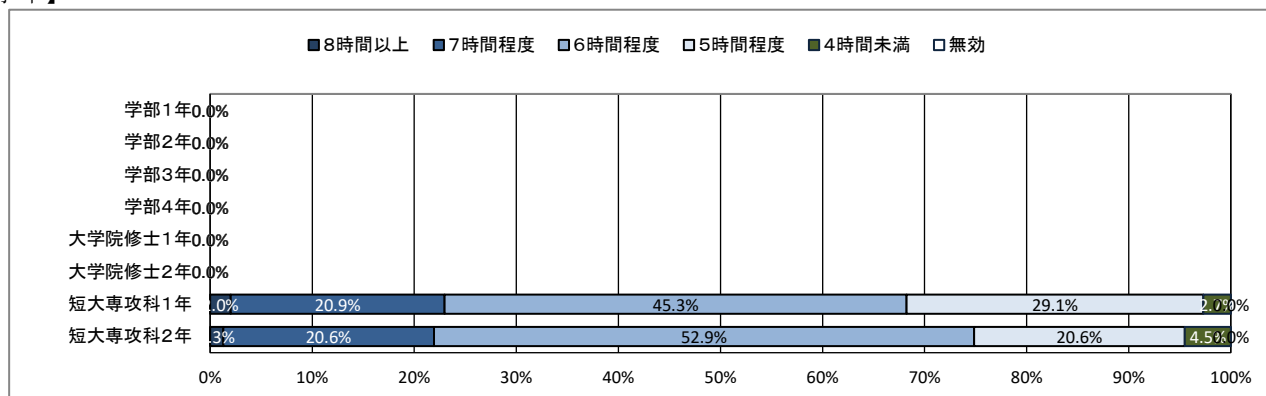
★ 日常生活について

10. 平日の平均睡眠時間

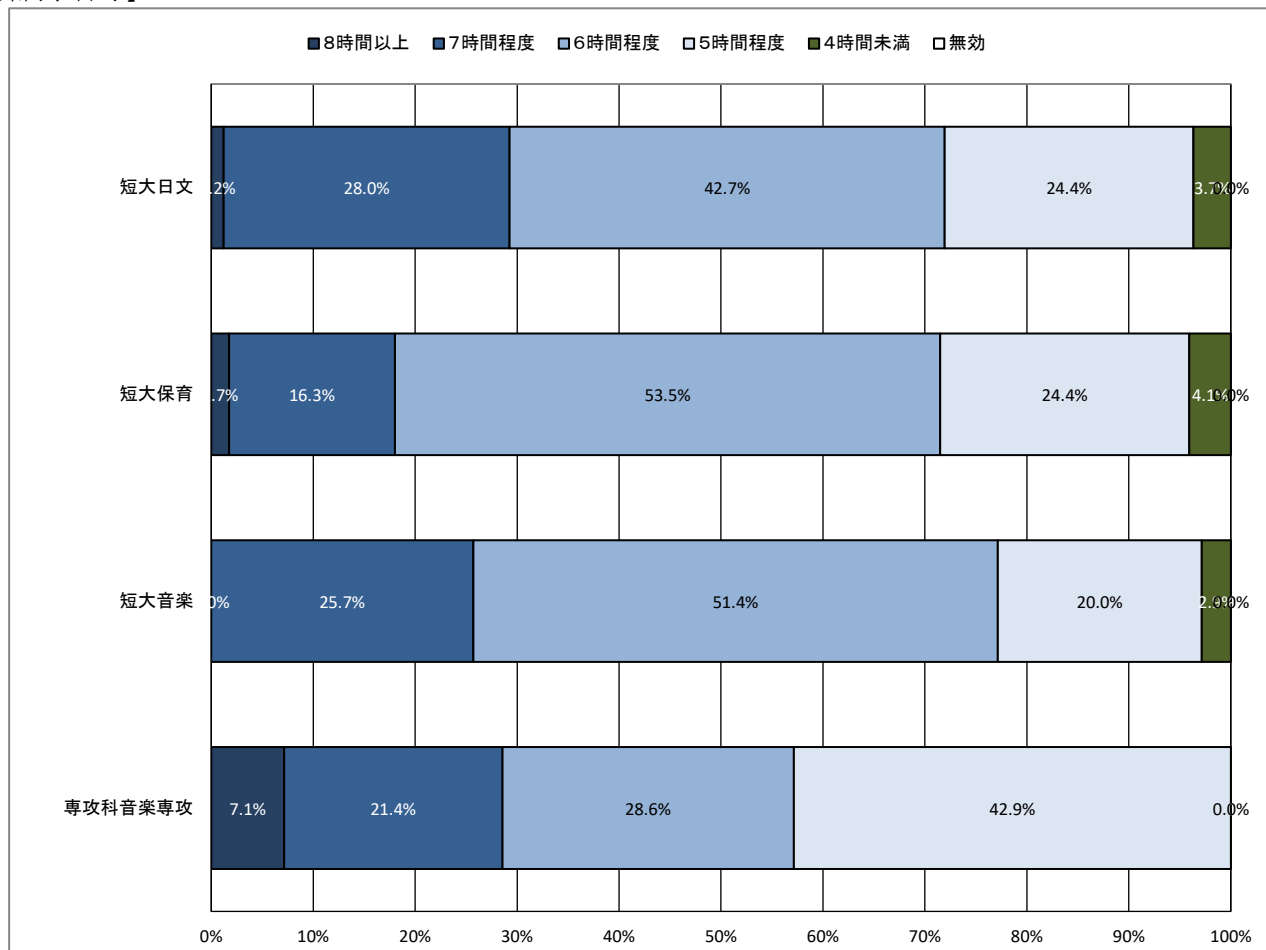
【全体】



【学年】



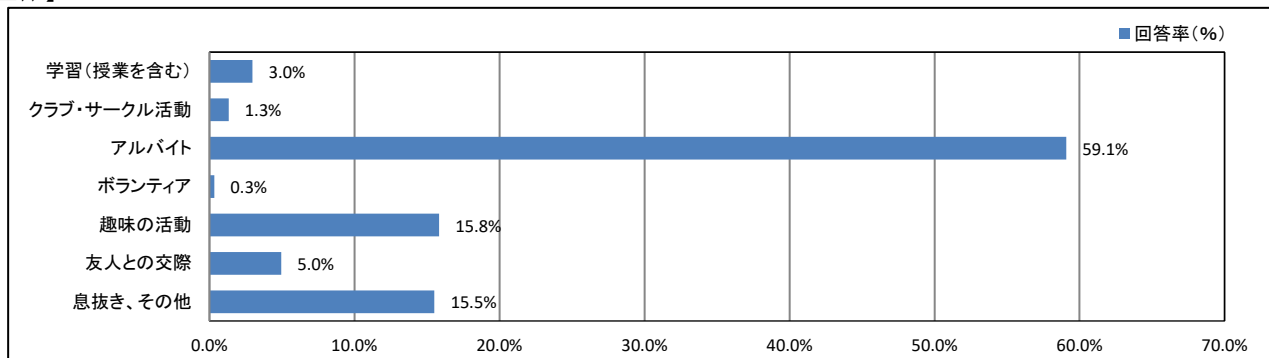
【所属学科等】



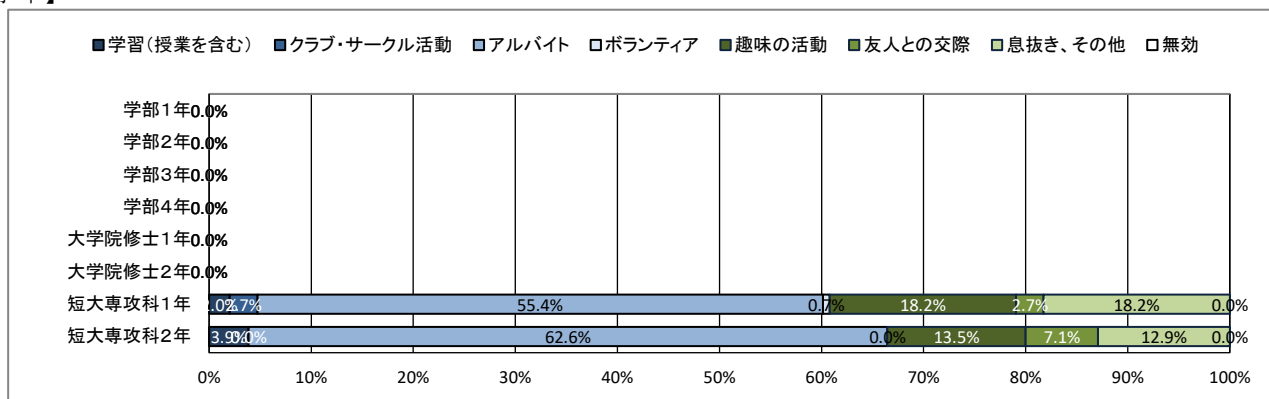
★ 日常生活について

11. 週末(土日)の過ごし方(最も多い活動)

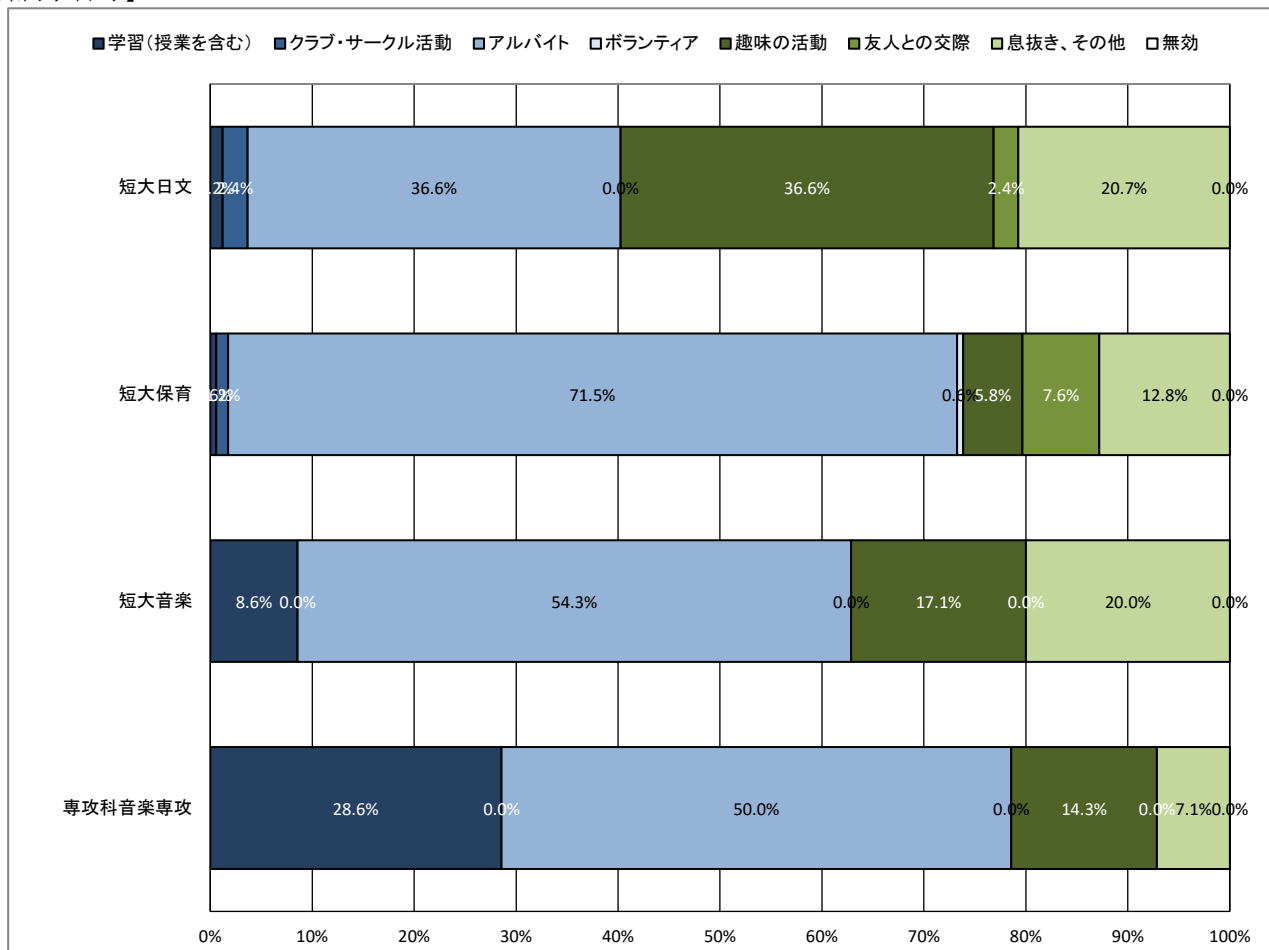
【全体】



【学年】



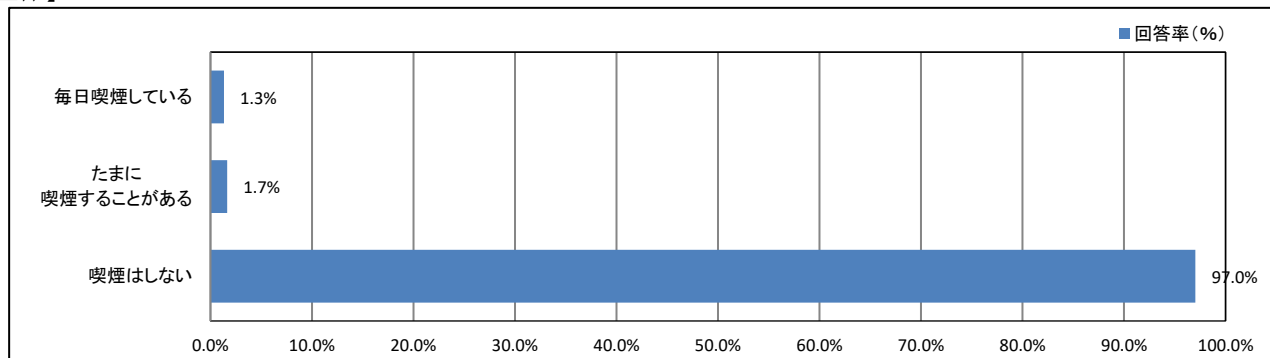
【所属学科等】



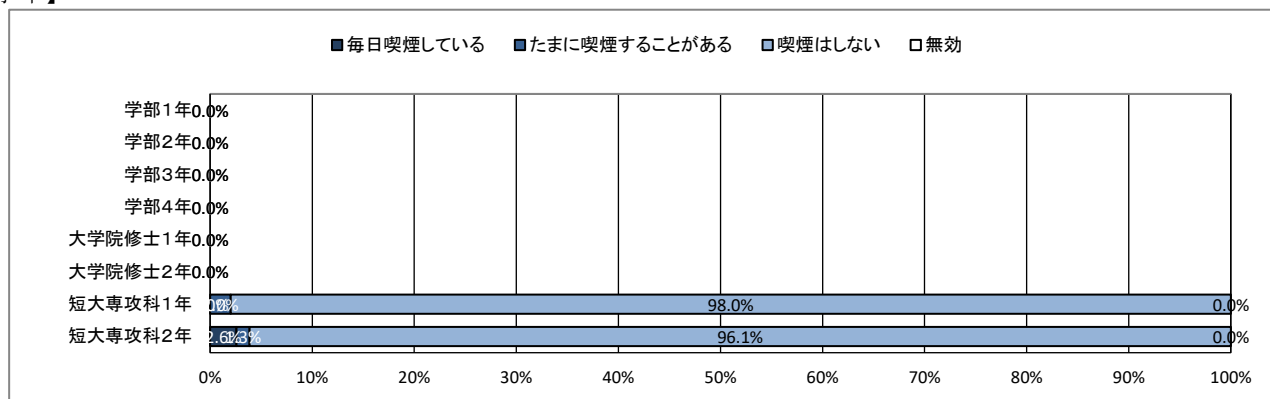
★ 日常生活について

12. 喫煙について

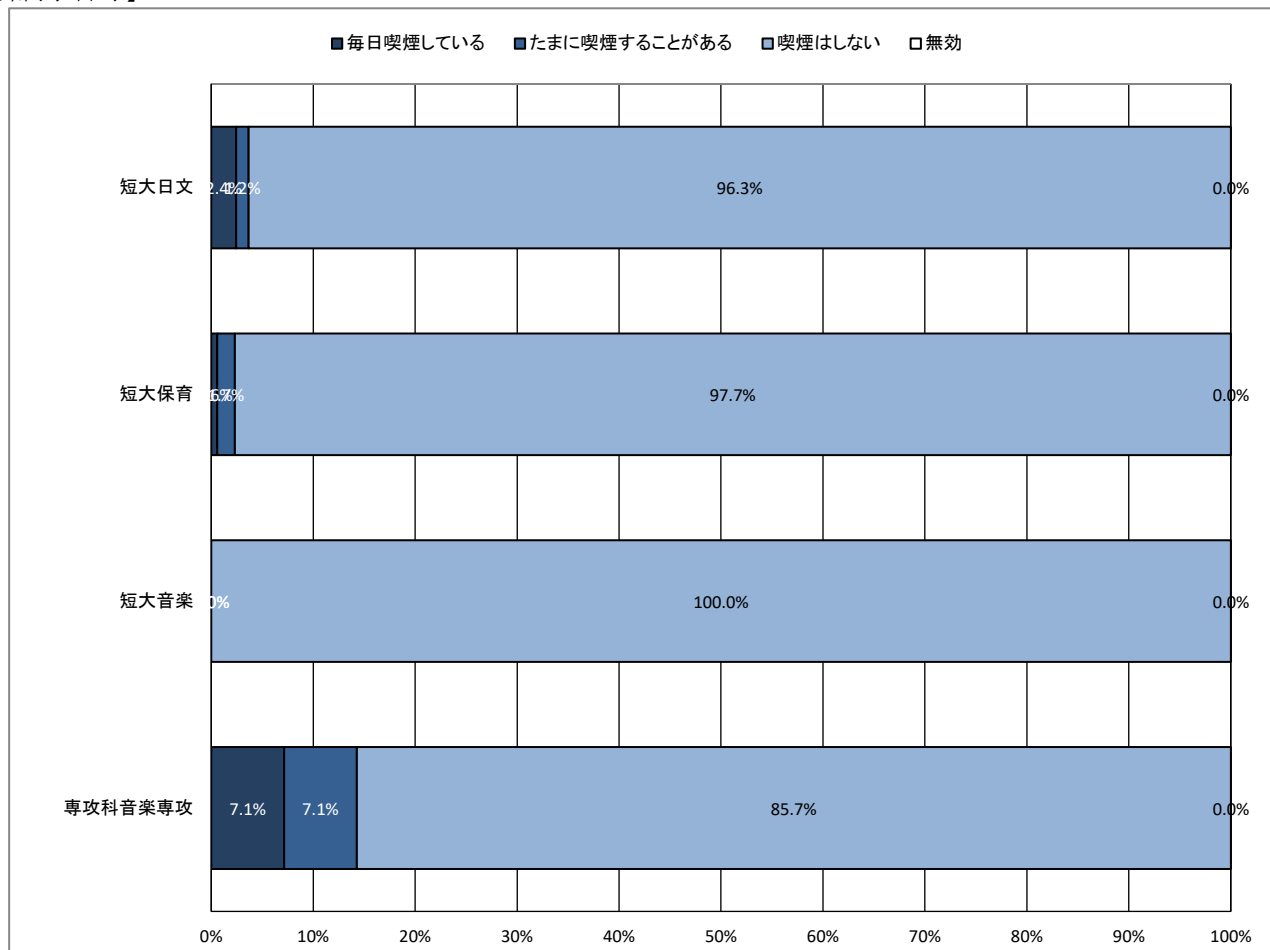
【全体】



【学年】



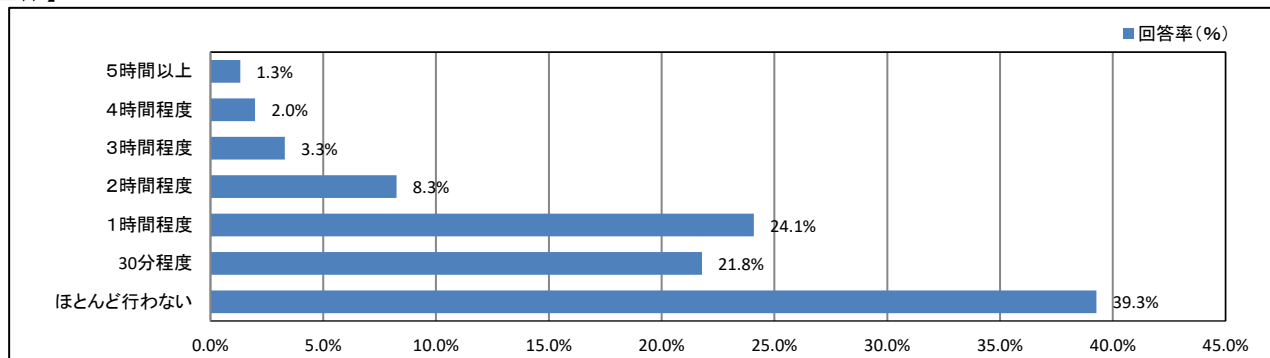
【所属学科等】



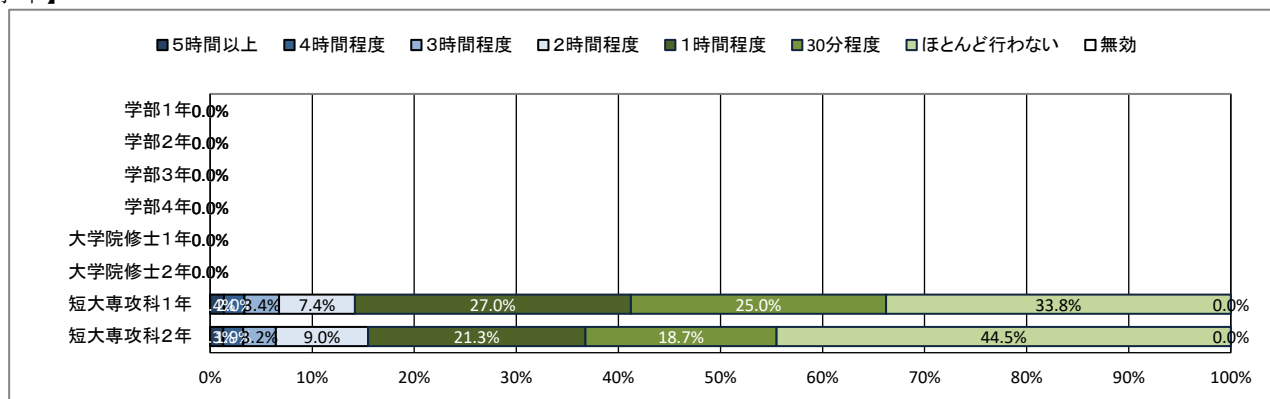
★ 平日の過ごし方について

13. 1日の学修時間(授業時間を除く)

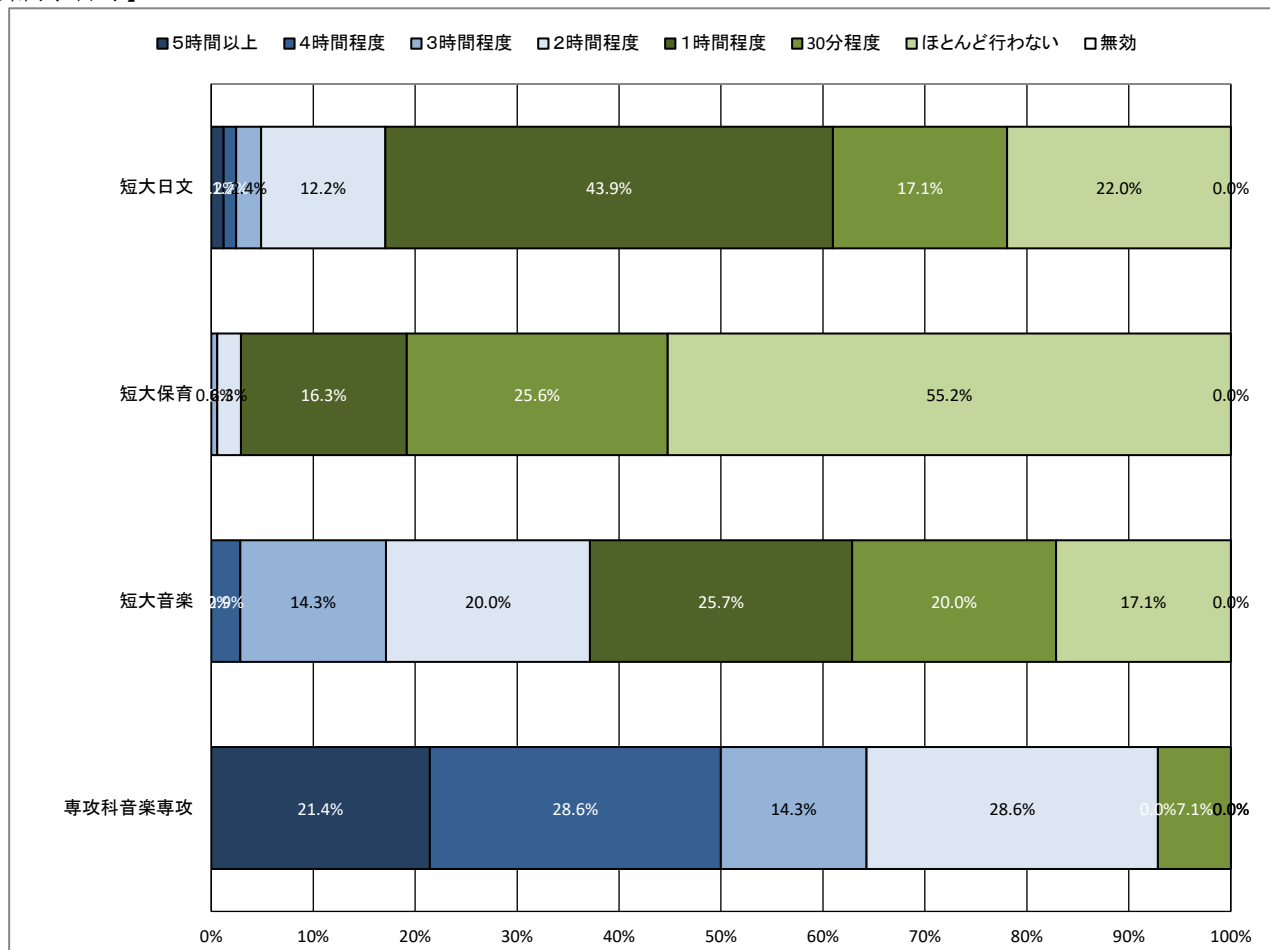
【全体】



【学年】



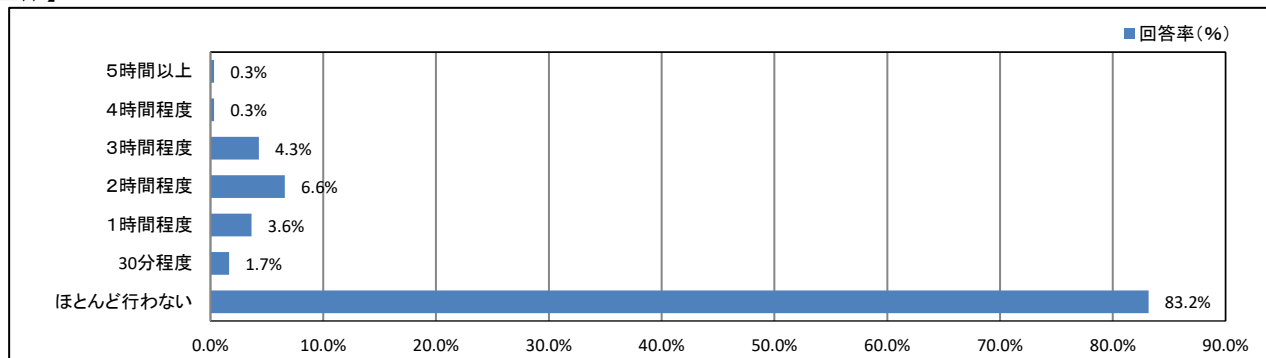
【所属学科等】



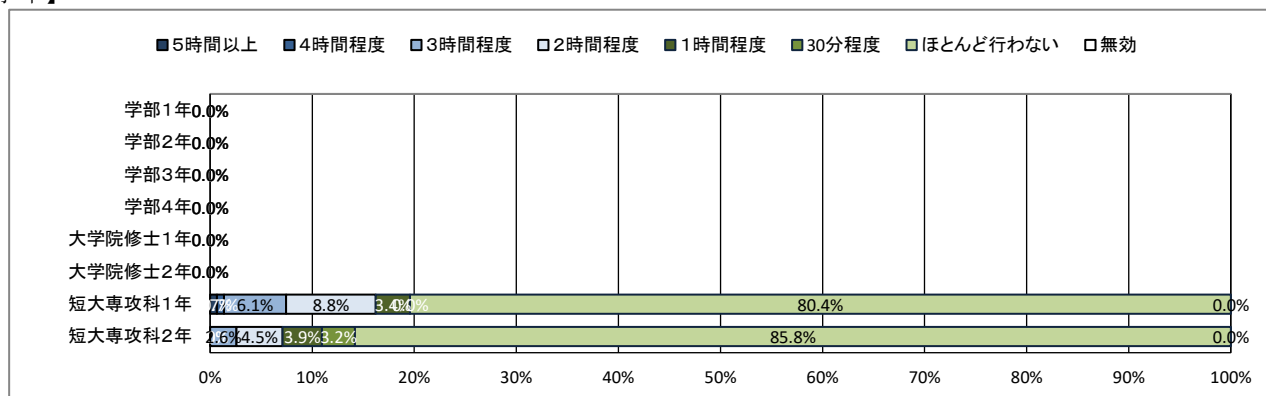
★ 平日の過ごし方について

14. クラブ・サークル活動

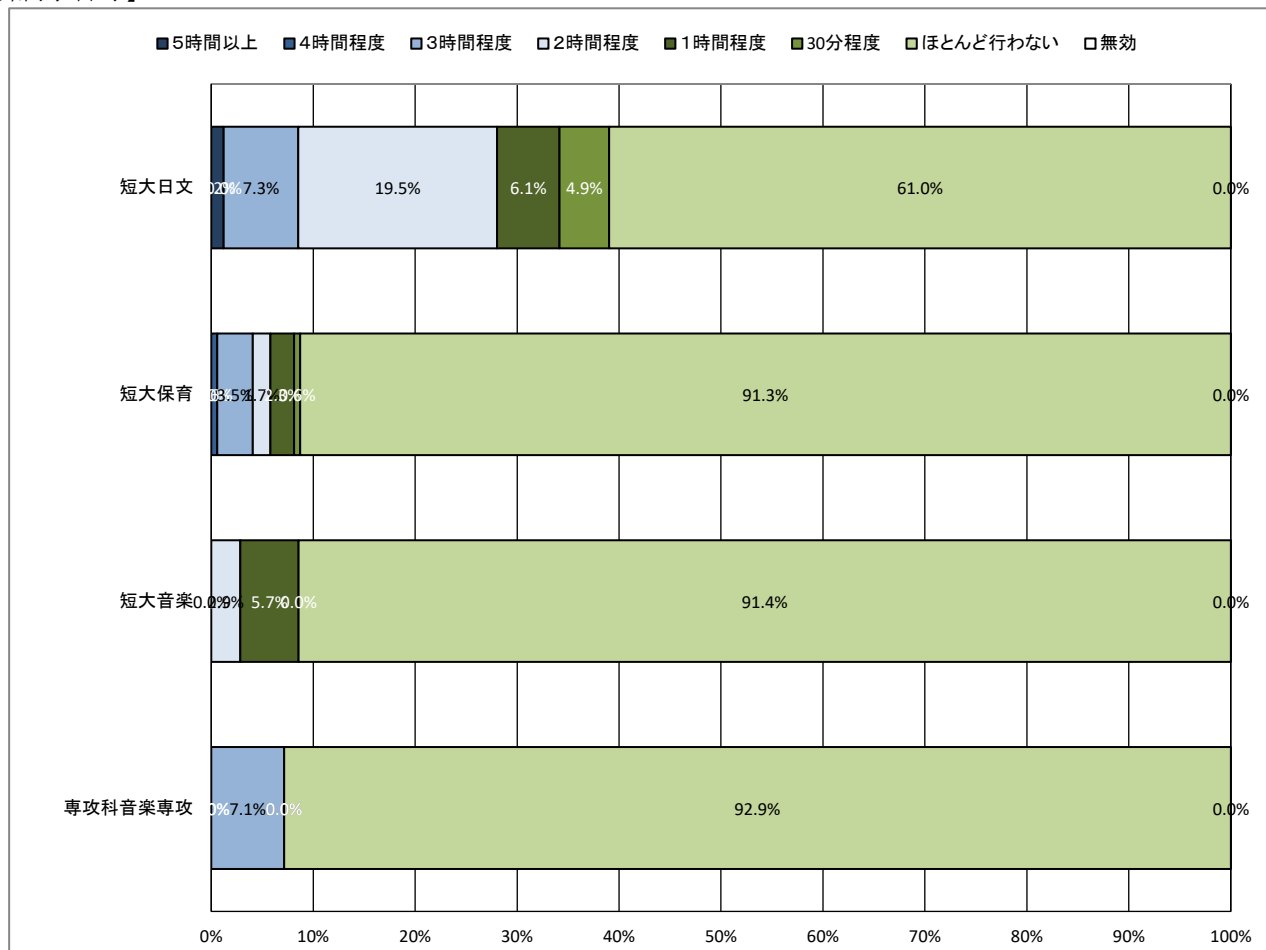
【全体】



【学年】



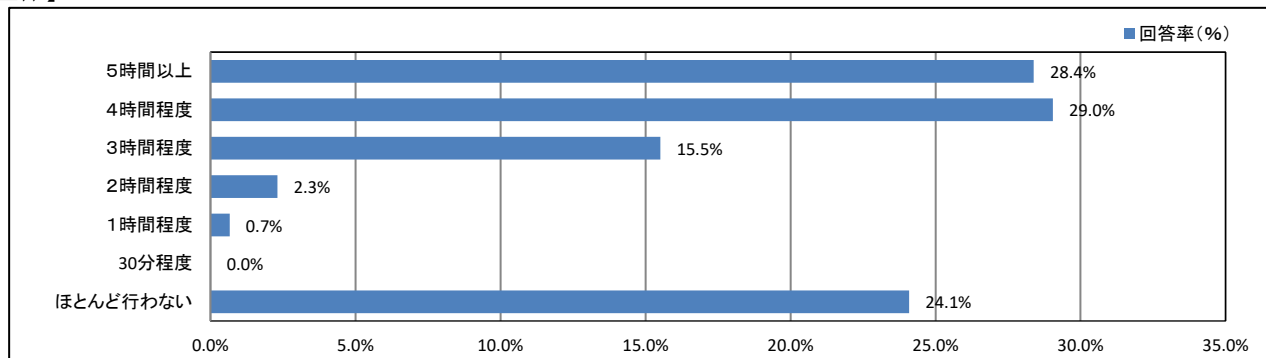
【所属学科等】



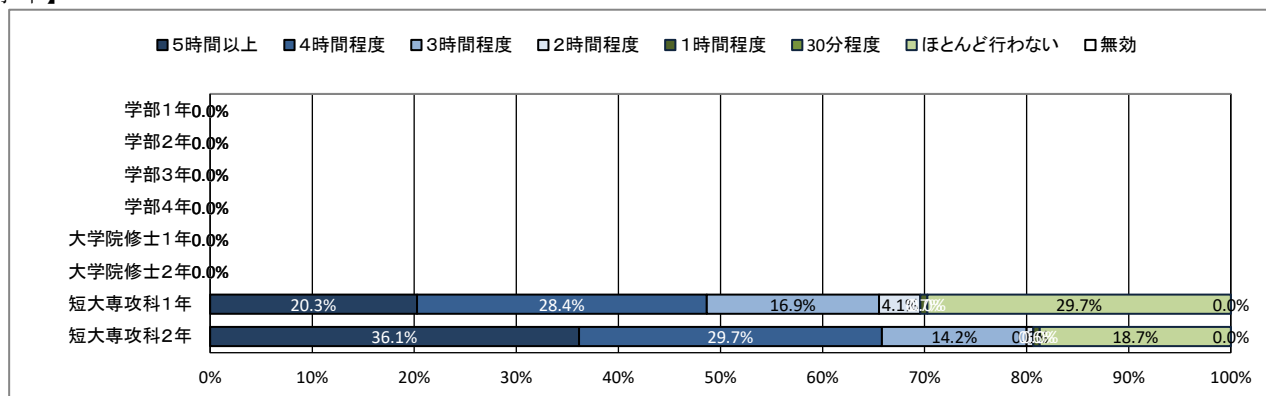
★ 平日の過ごし方について

15. アルバイト

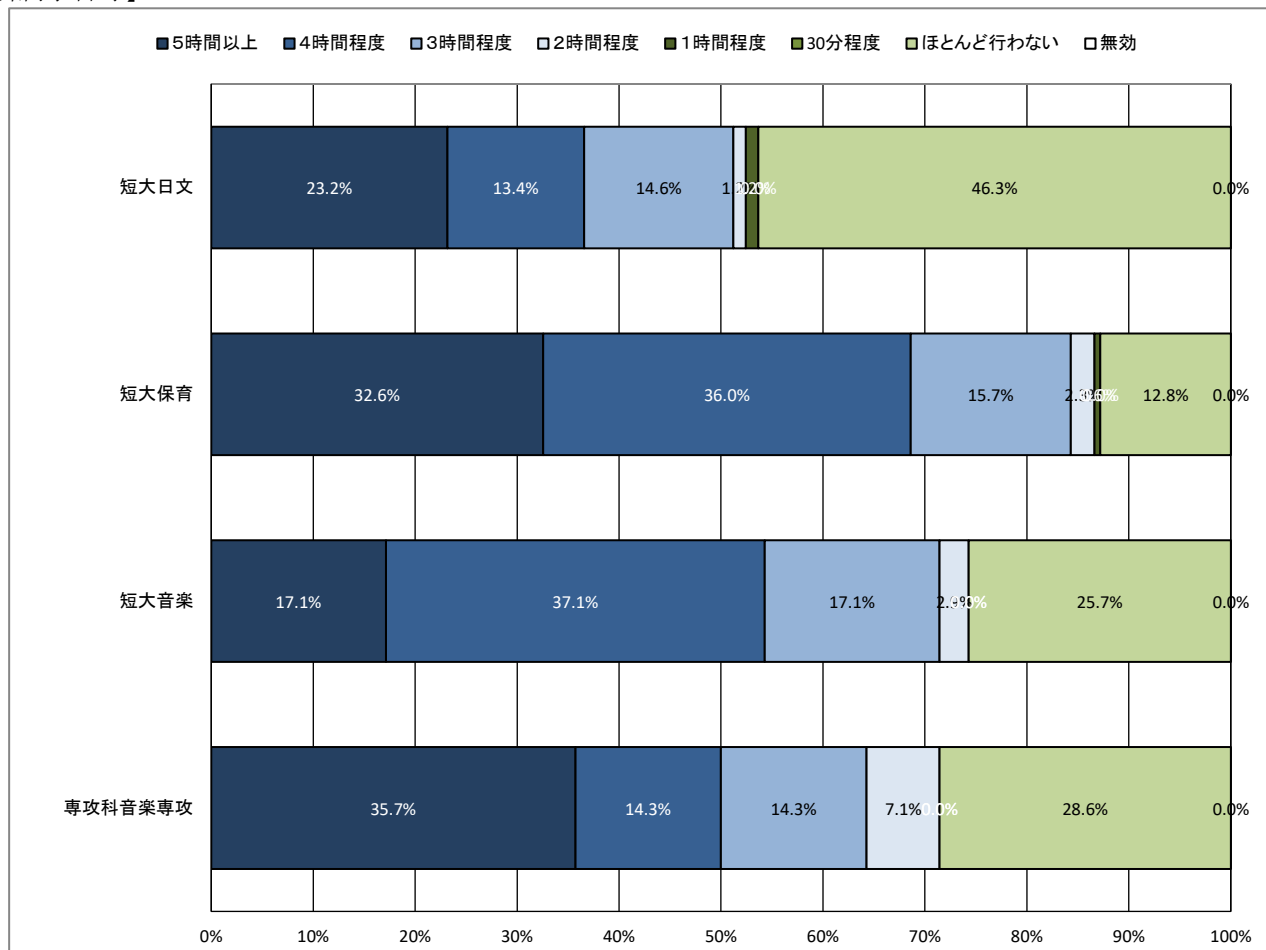
【全体】



【学年】



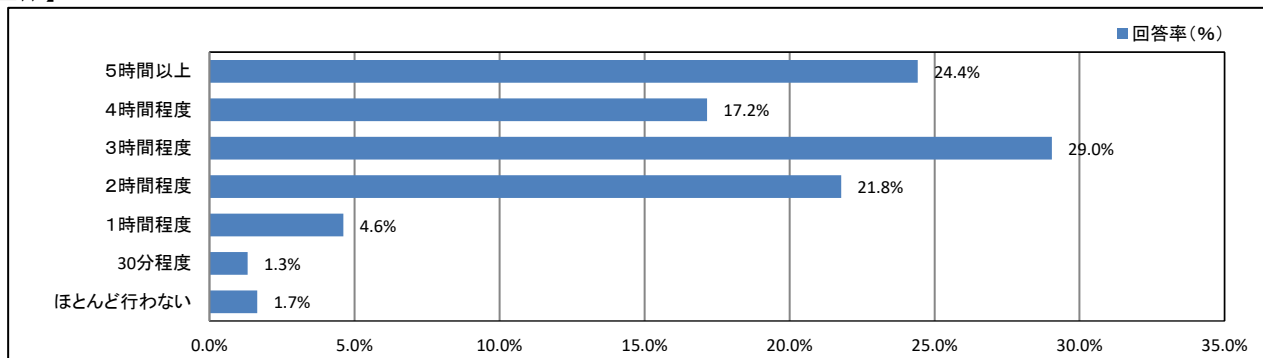
【所属学科等】



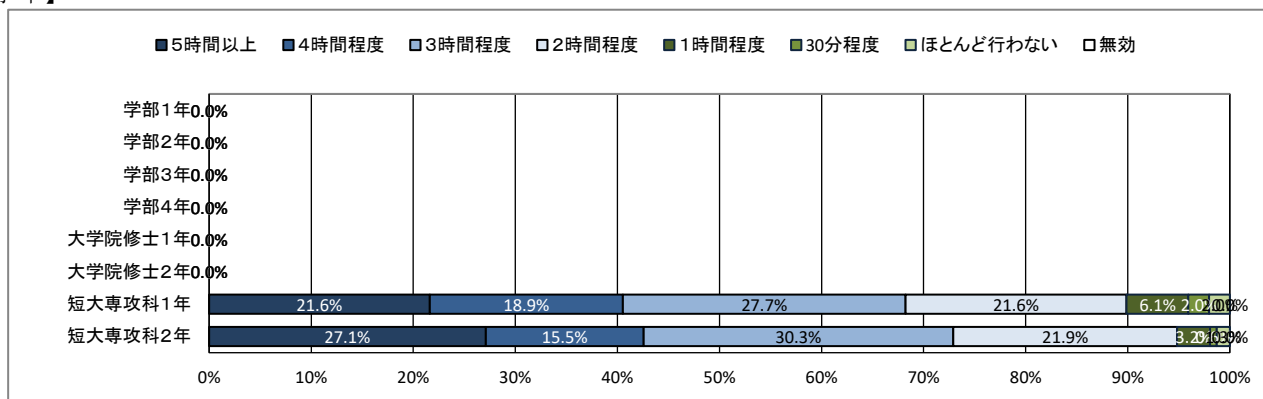
★ 平日の過ごし方について

16. ゲーム・LINE・SNS

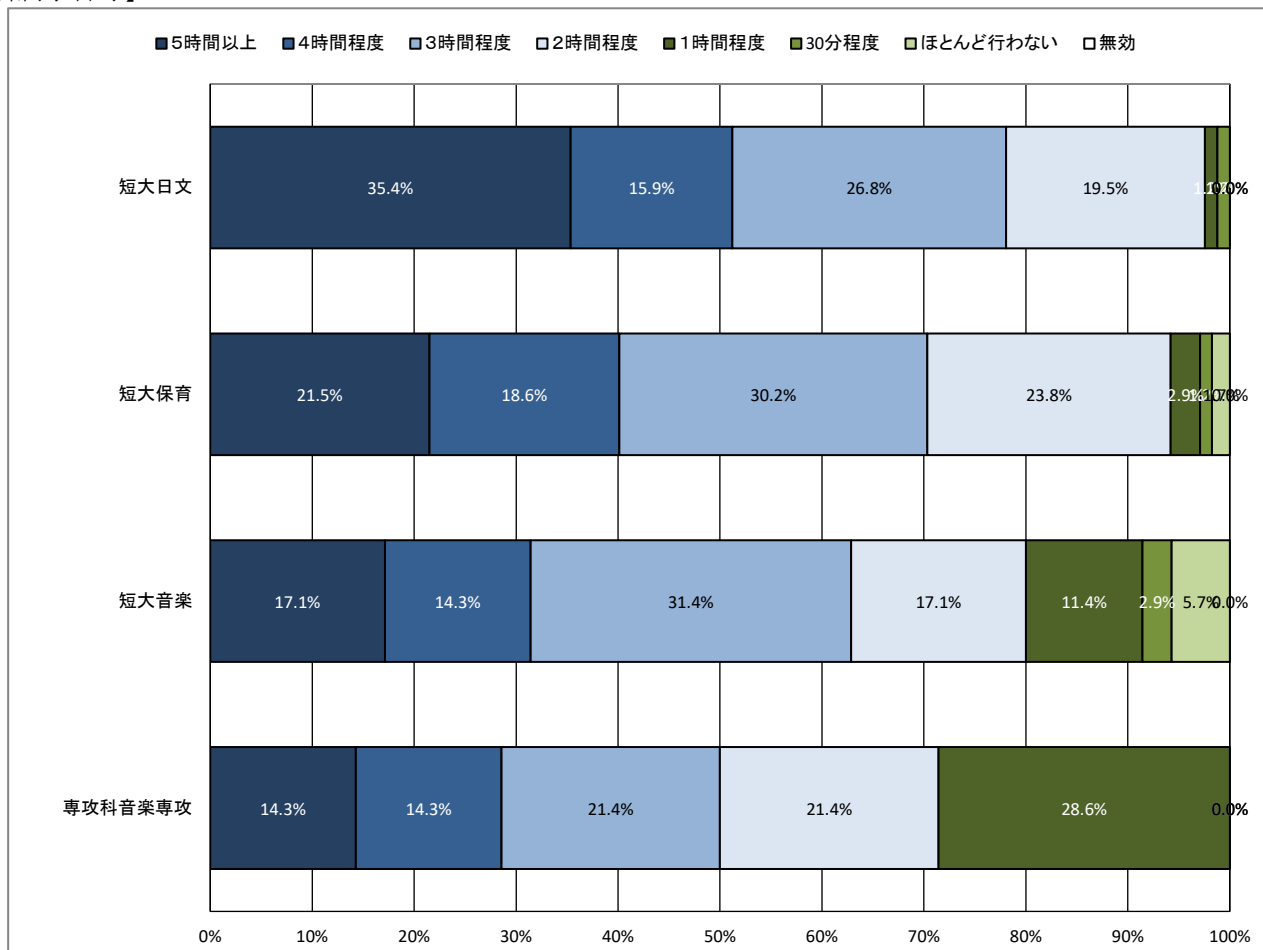
【全体】



【学年】



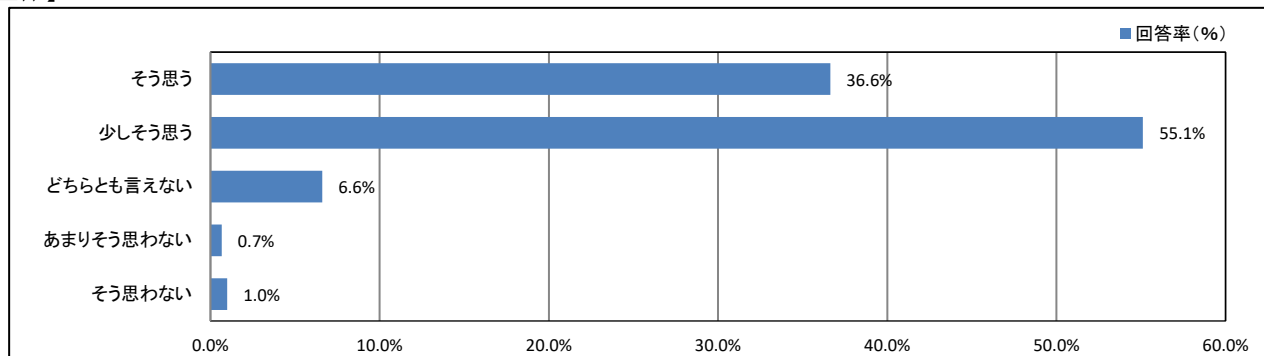
【所属学科等】



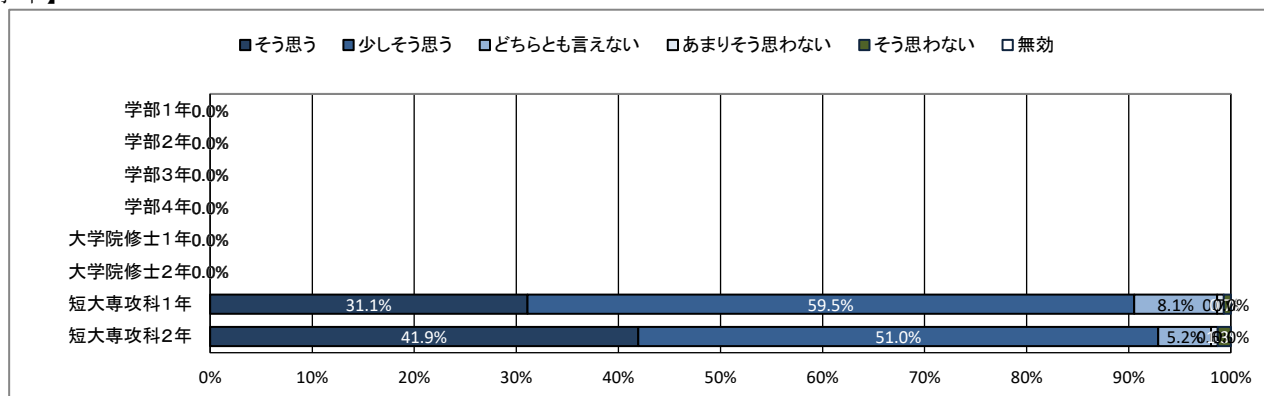
★ 学修の状況について

17. これまで履修した授業の内容は、おおむね理解できた

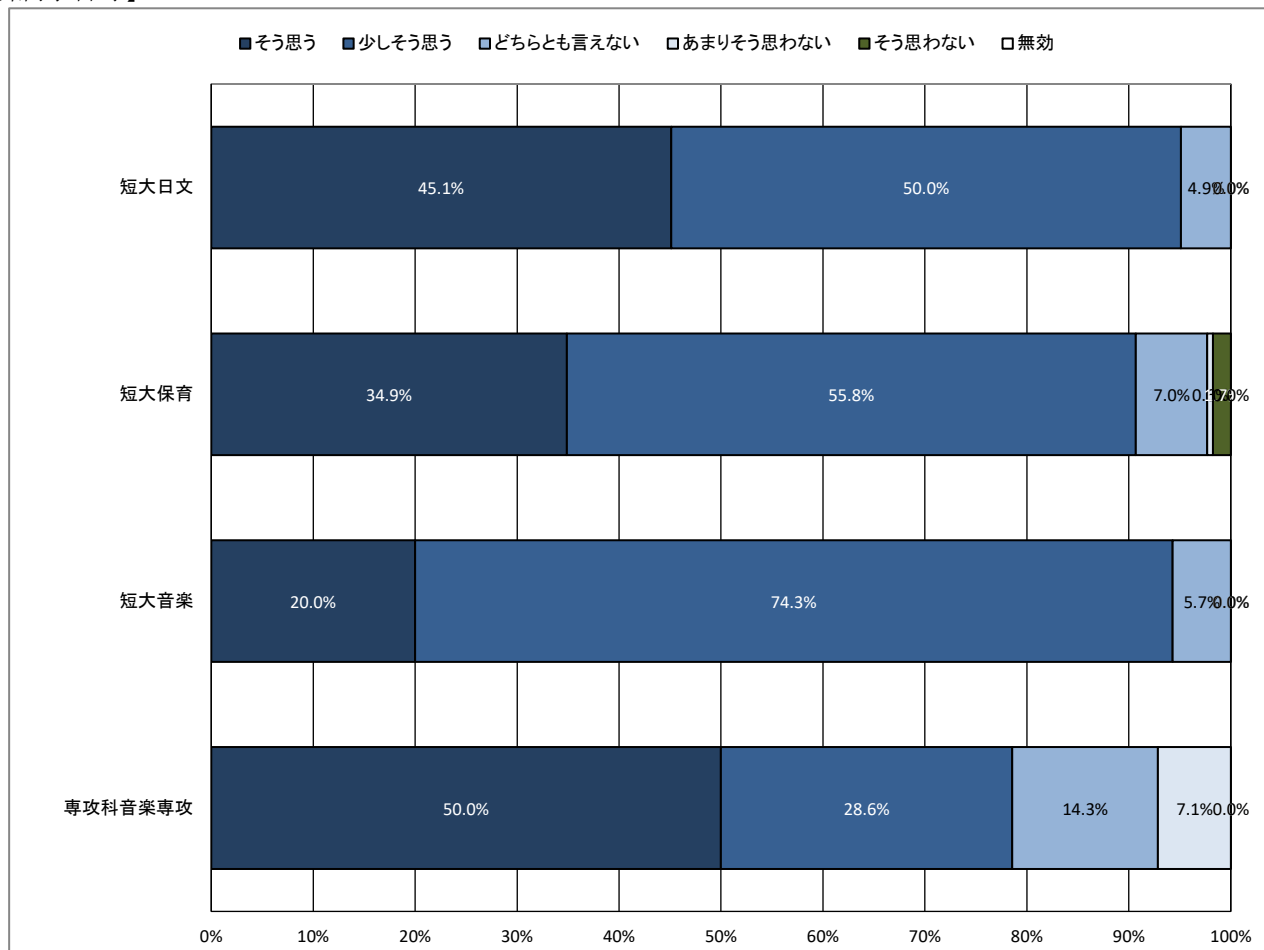
【全体】



【学年】



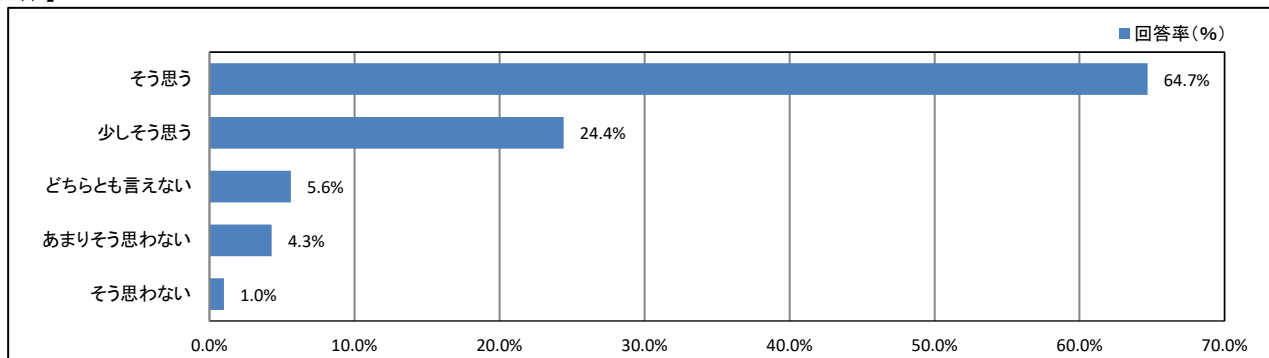
【所属学科等】



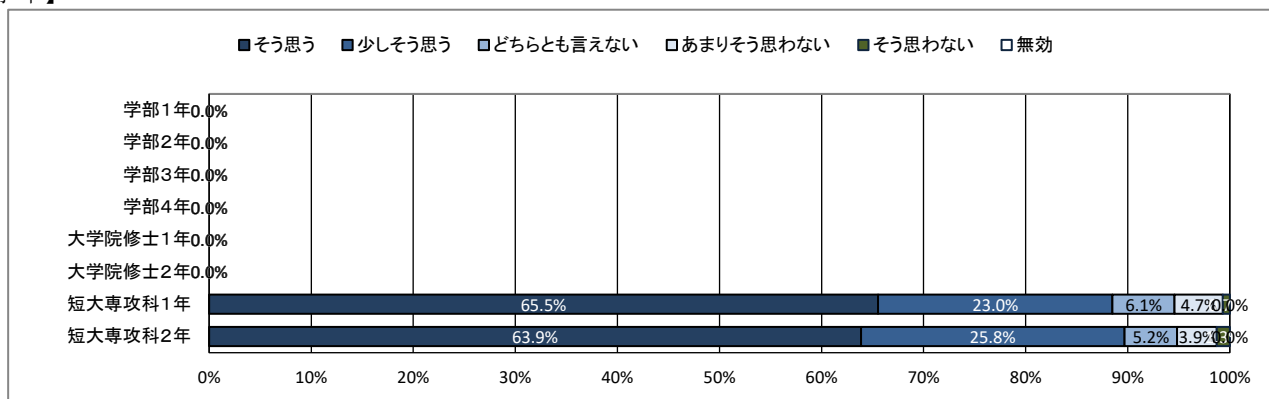
★ 学修の状況について

18. 授業への出席状況は、おおむね良好だった

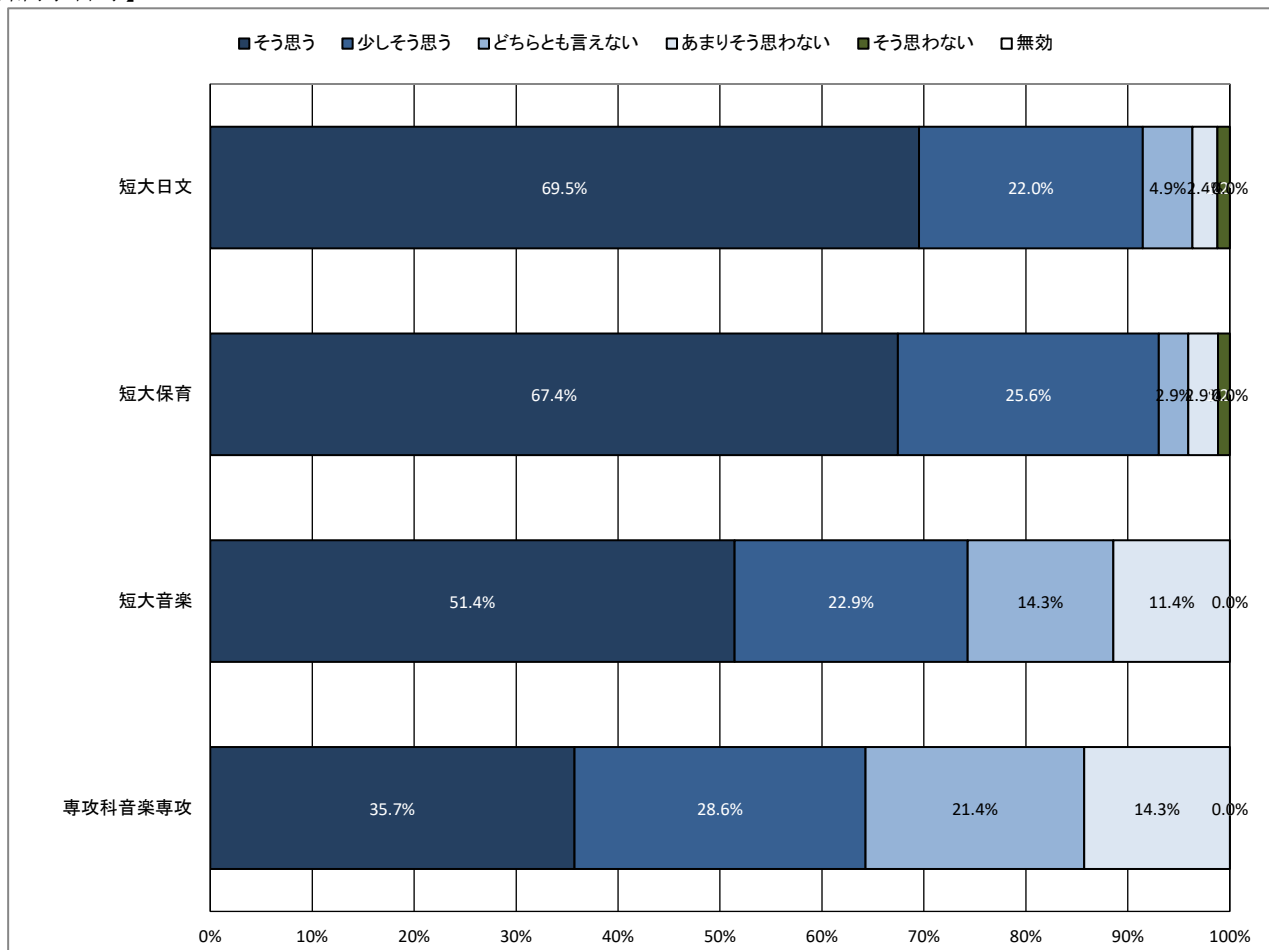
【全体】



【学年】



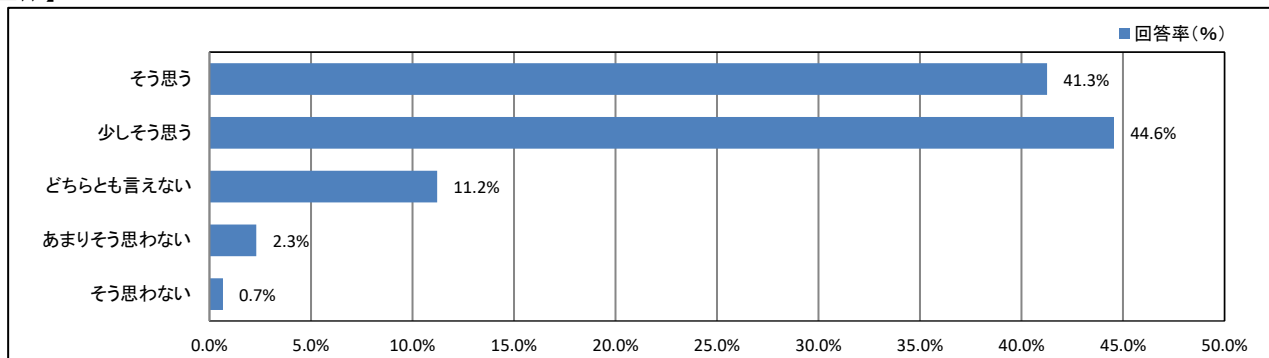
【所属学科等】



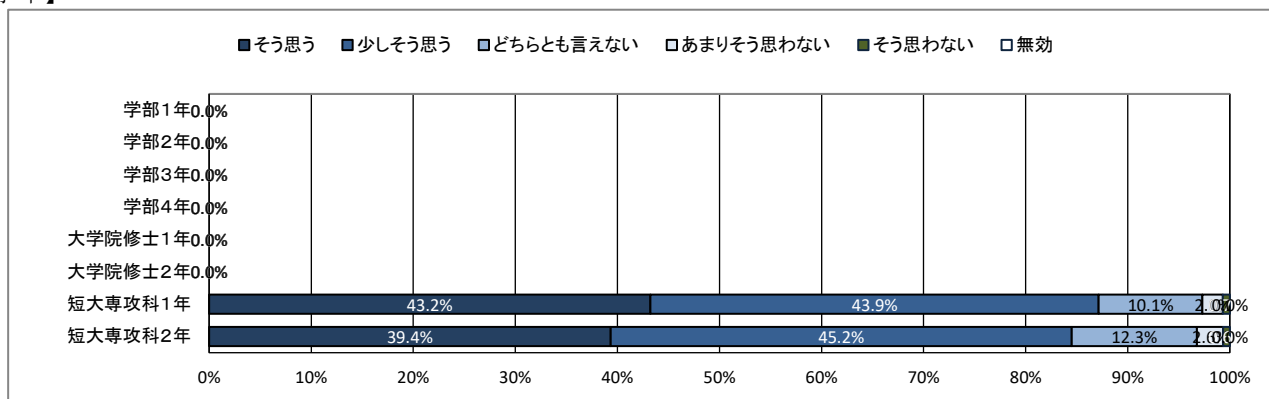
★ 学修の状況について

19. 遅刻や私語をせず、良好な受講態度に努めた

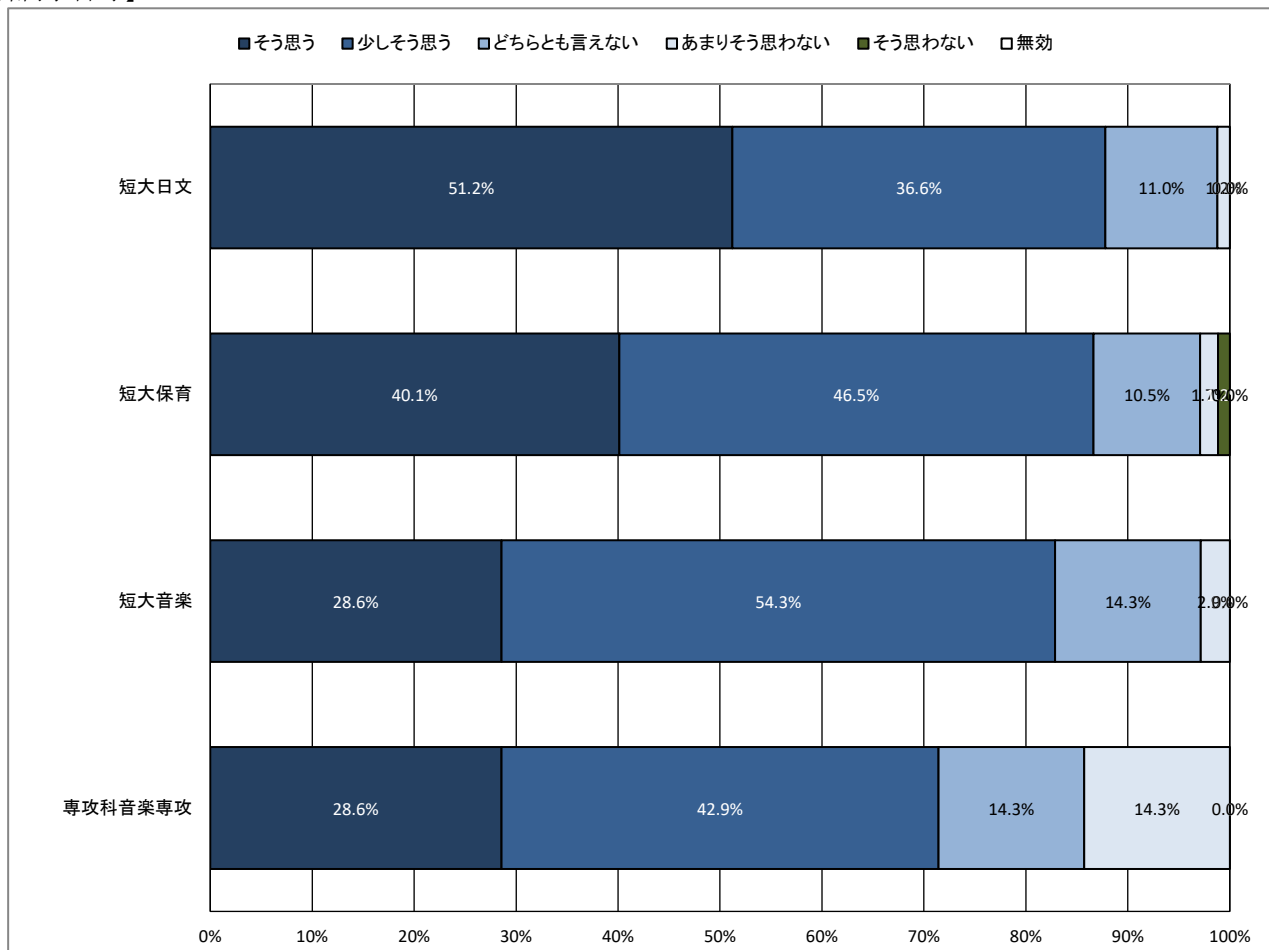
【全体】



【学年】



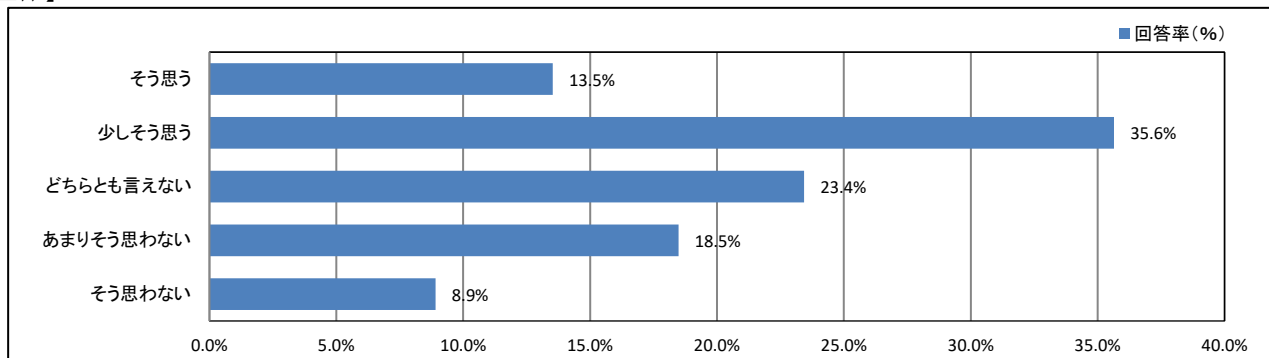
【所属学科等】



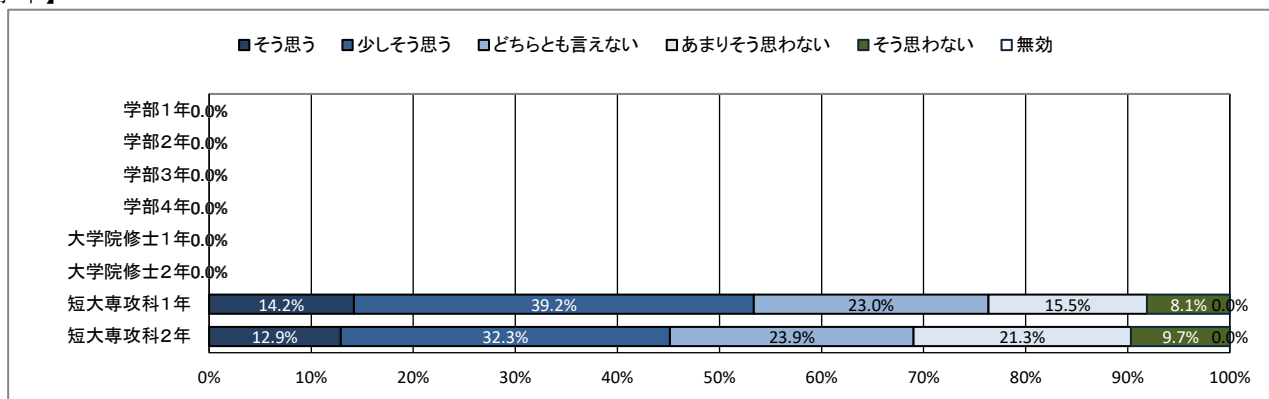
★ 学修の状況について

20. 予習・復習など、授業時間外の学修に努めた

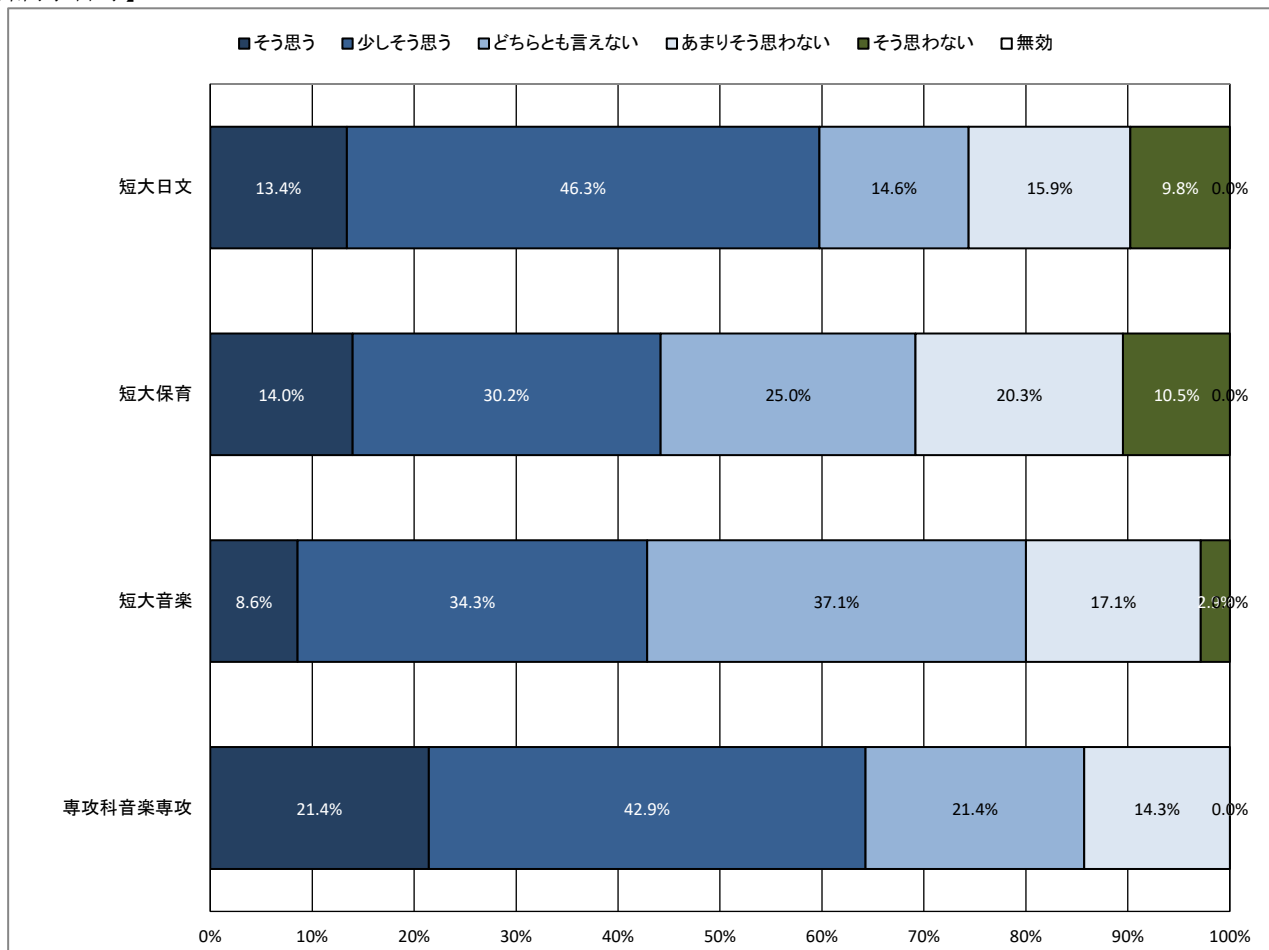
【全体】



【学年】



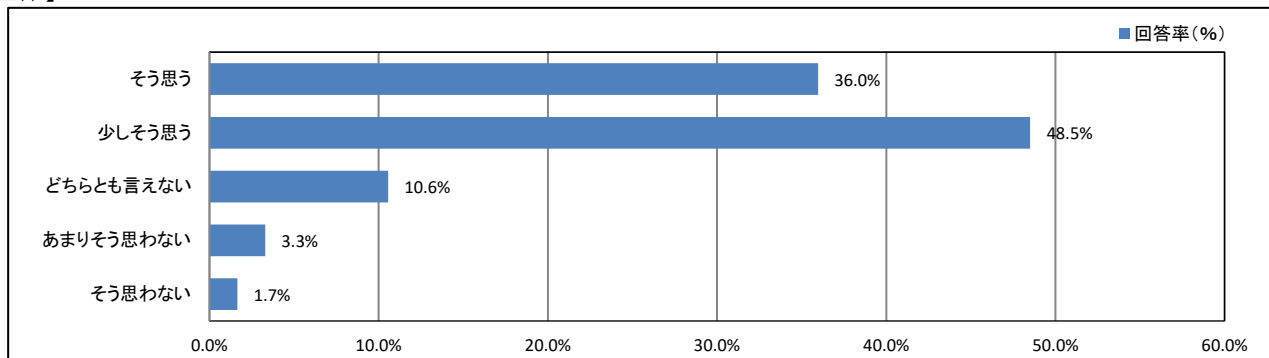
【所属学科等】



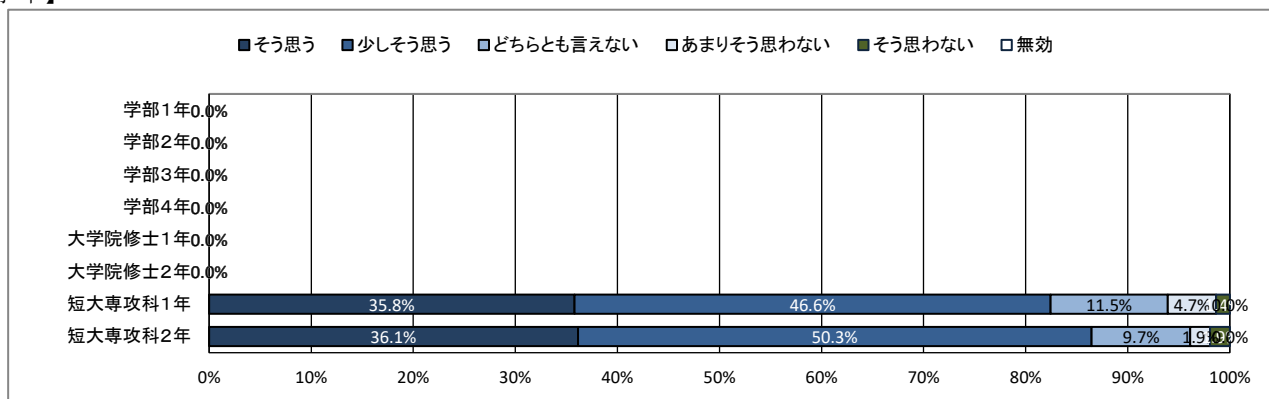
★ 学修の状況について

21. これまでの学業成績を理解し、現在の学修に活かしている

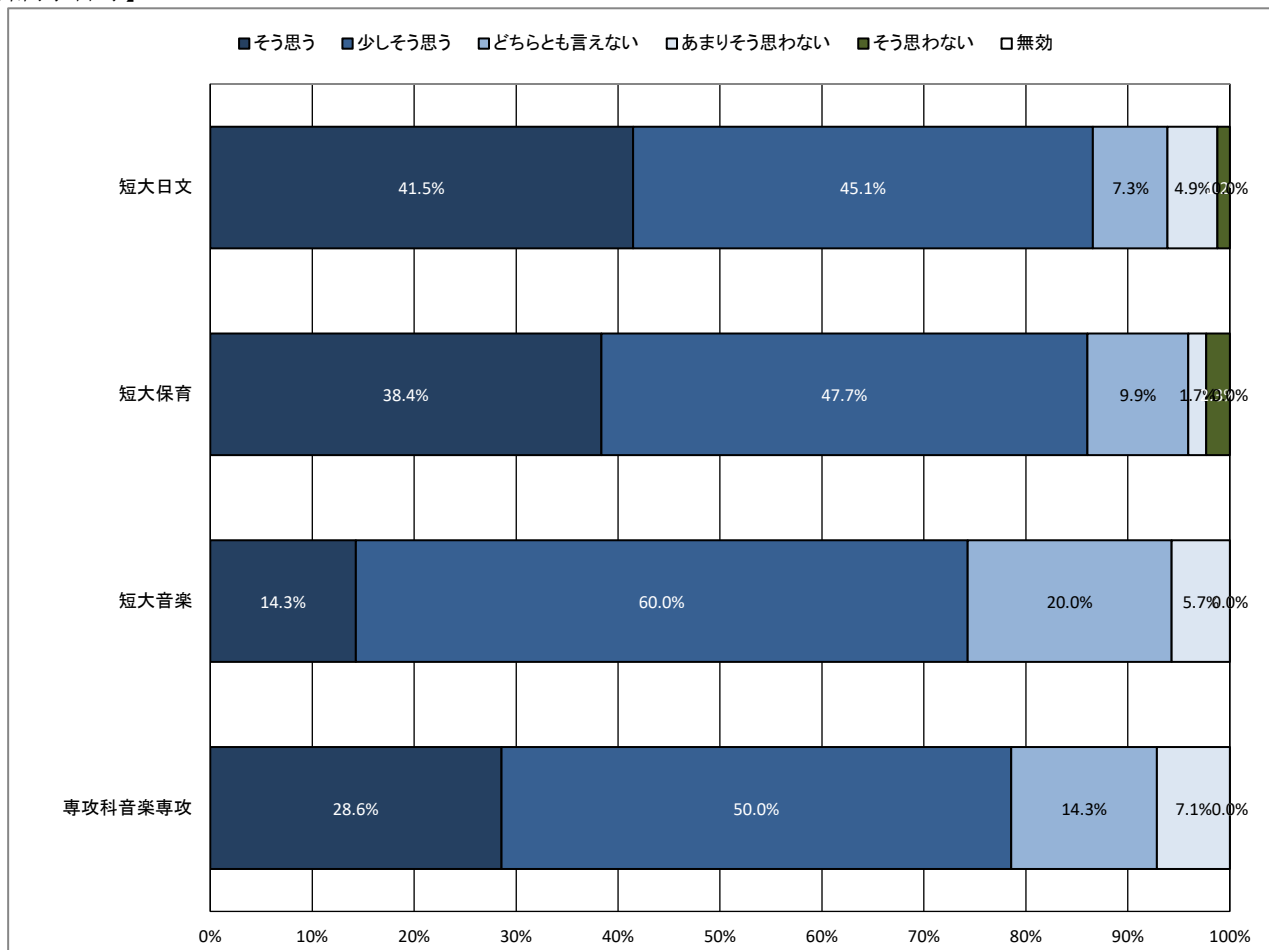
【全体】



【学年】



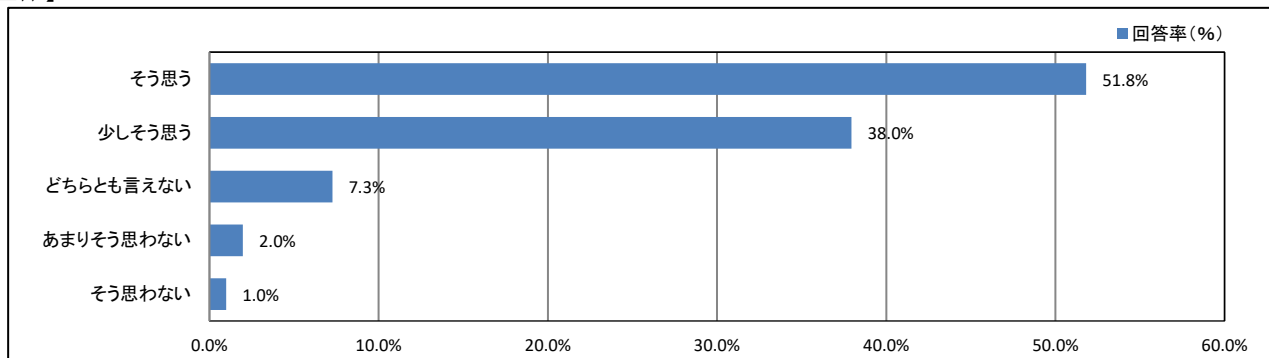
【所属学科等】



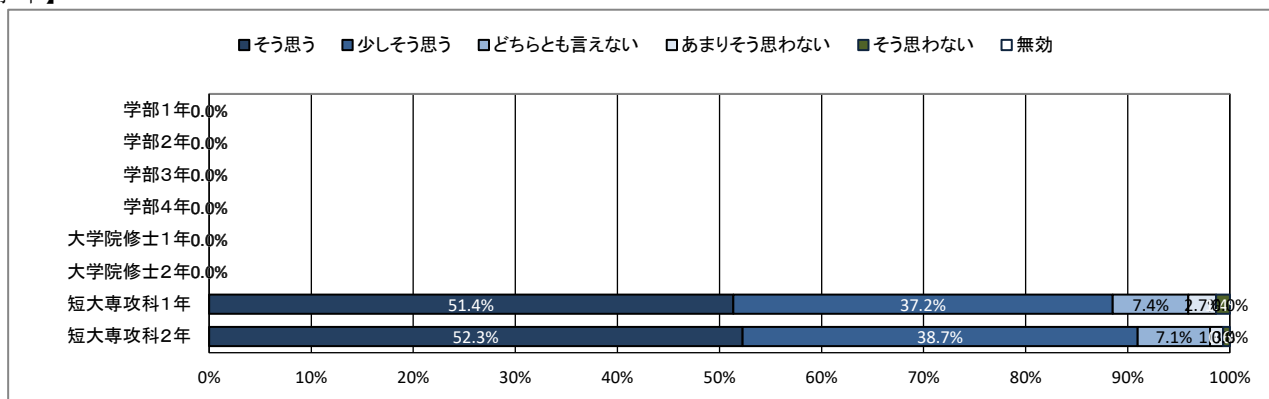
★ 学修の状況について

22. 授業を通して、幅広い教養が得られている

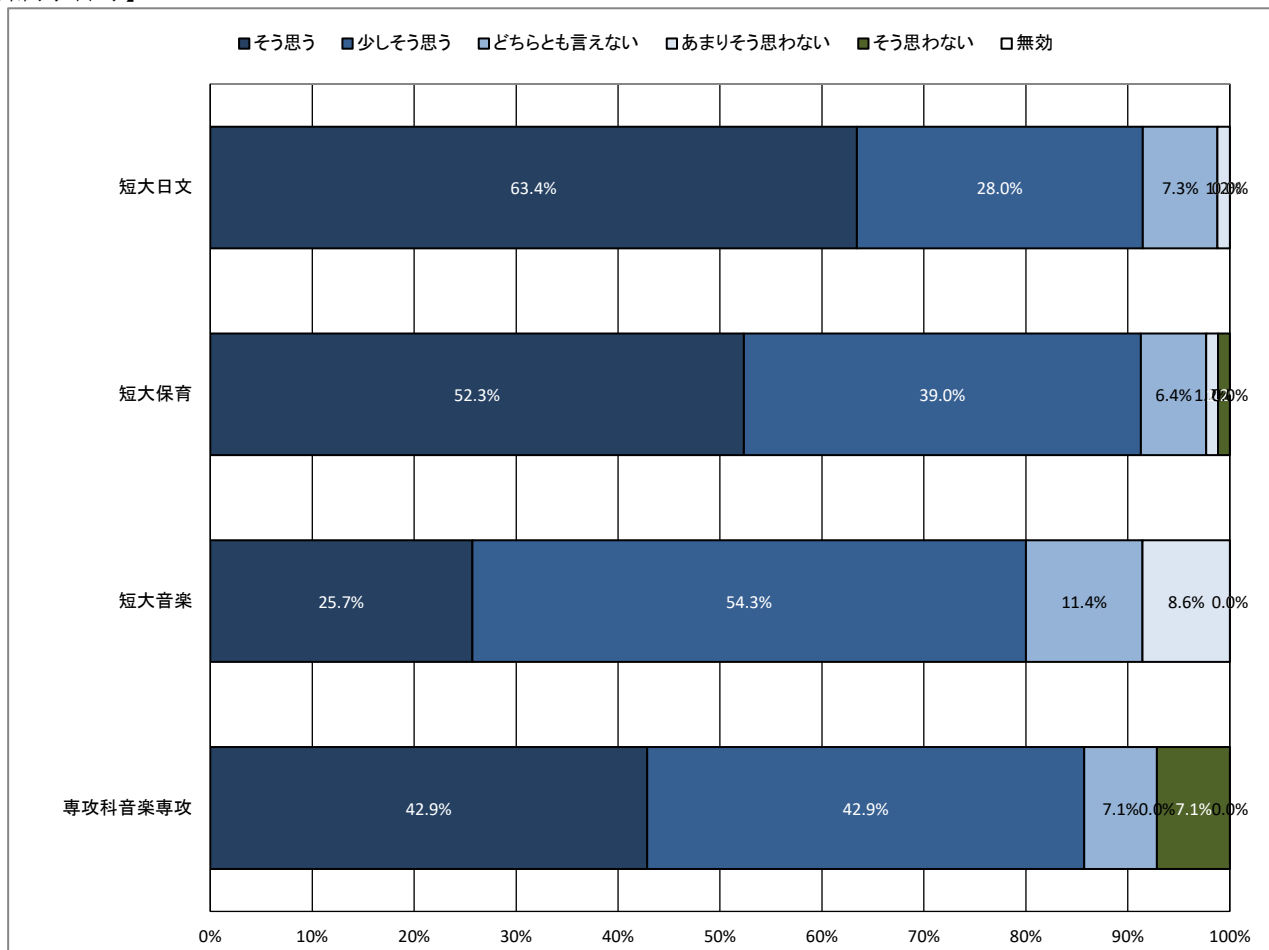
【全体】



【学年】



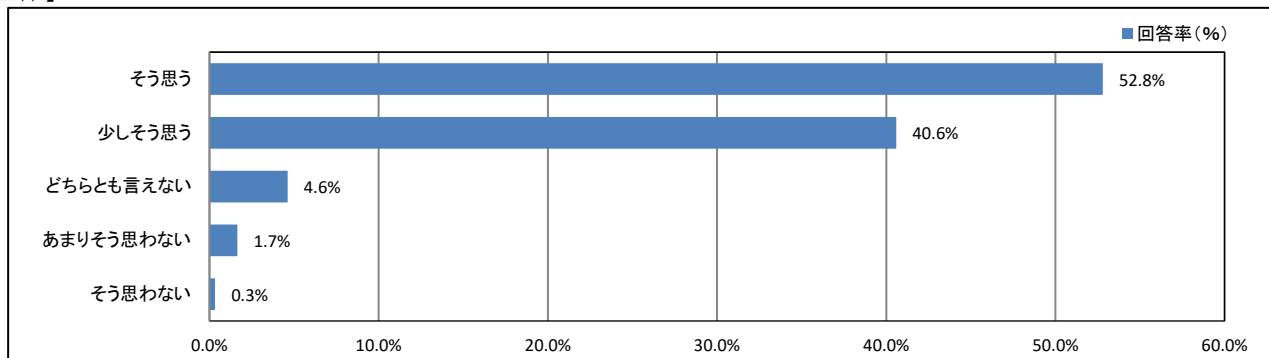
【所属学科等】



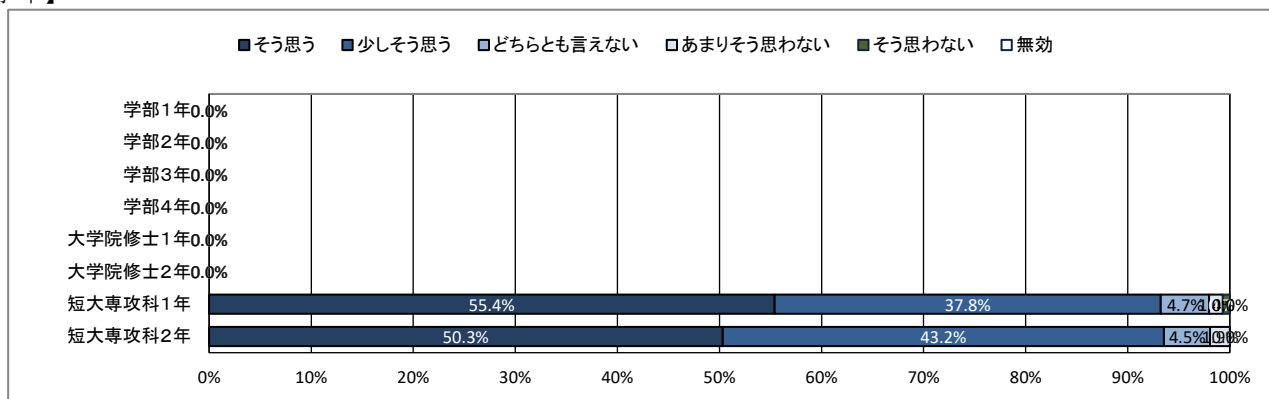
★ 学修の状況について

23. 授業を通して、深い専門知識が得られている

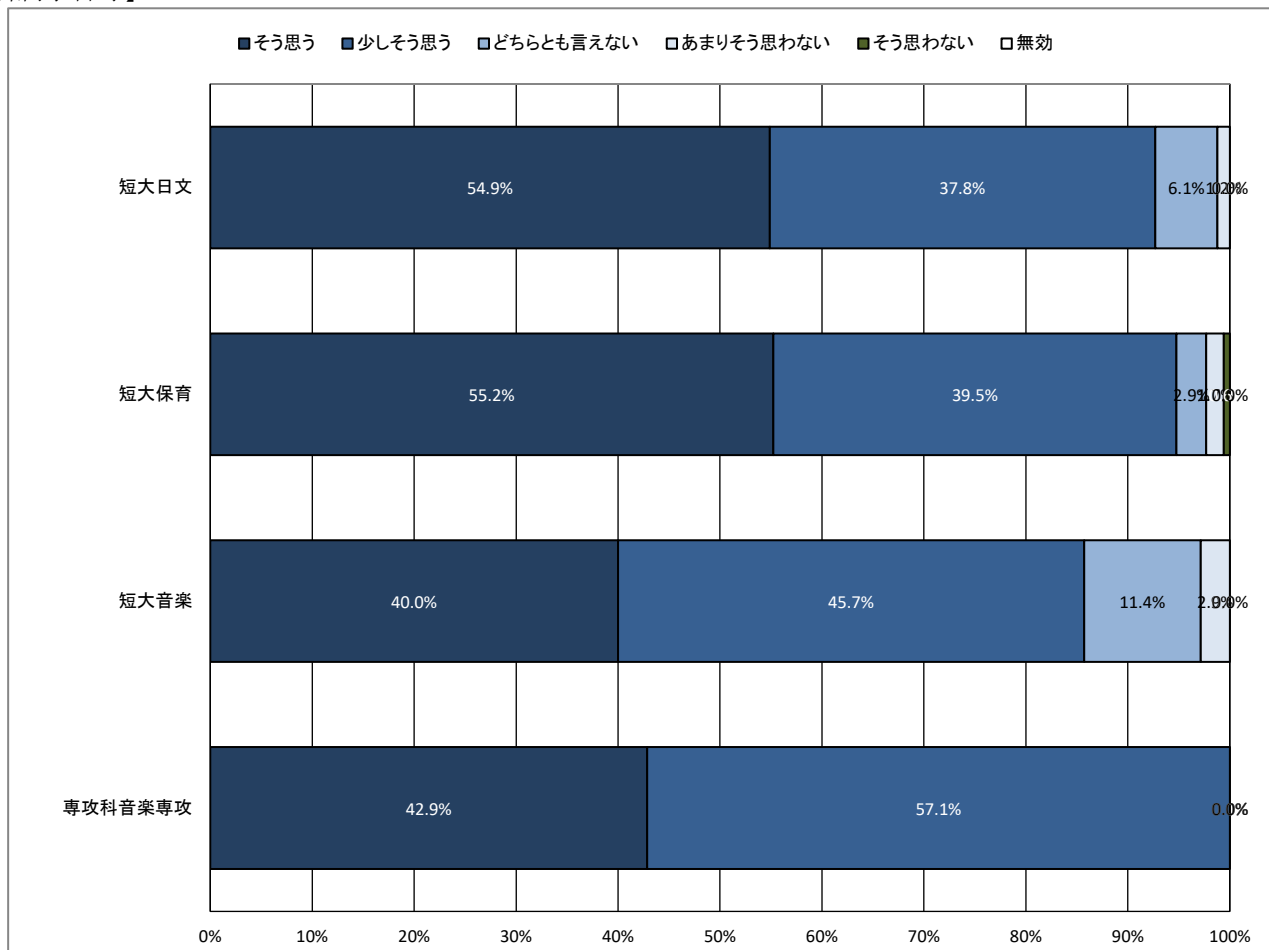
【全体】



【学年】



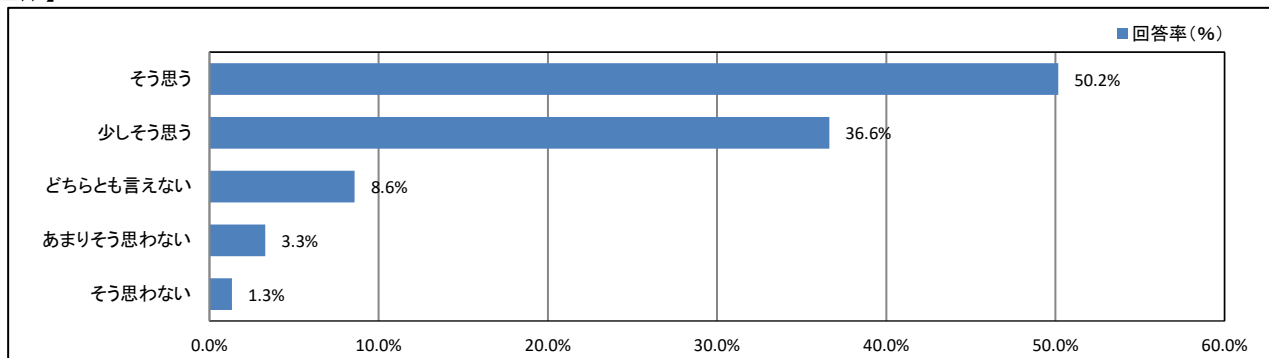
【所属学科等】



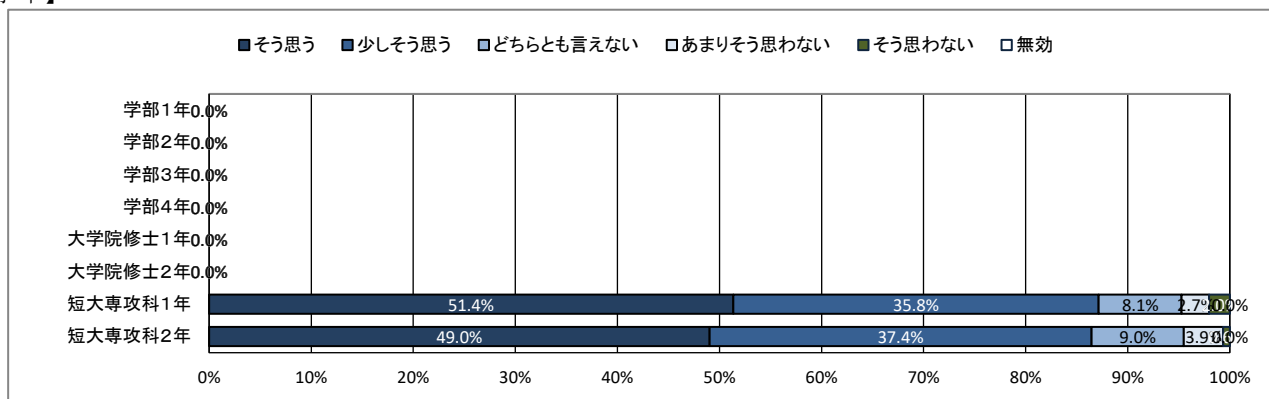
★ 学修の状況について

24. 授業を通して、職業関連の知識・技能が得られている

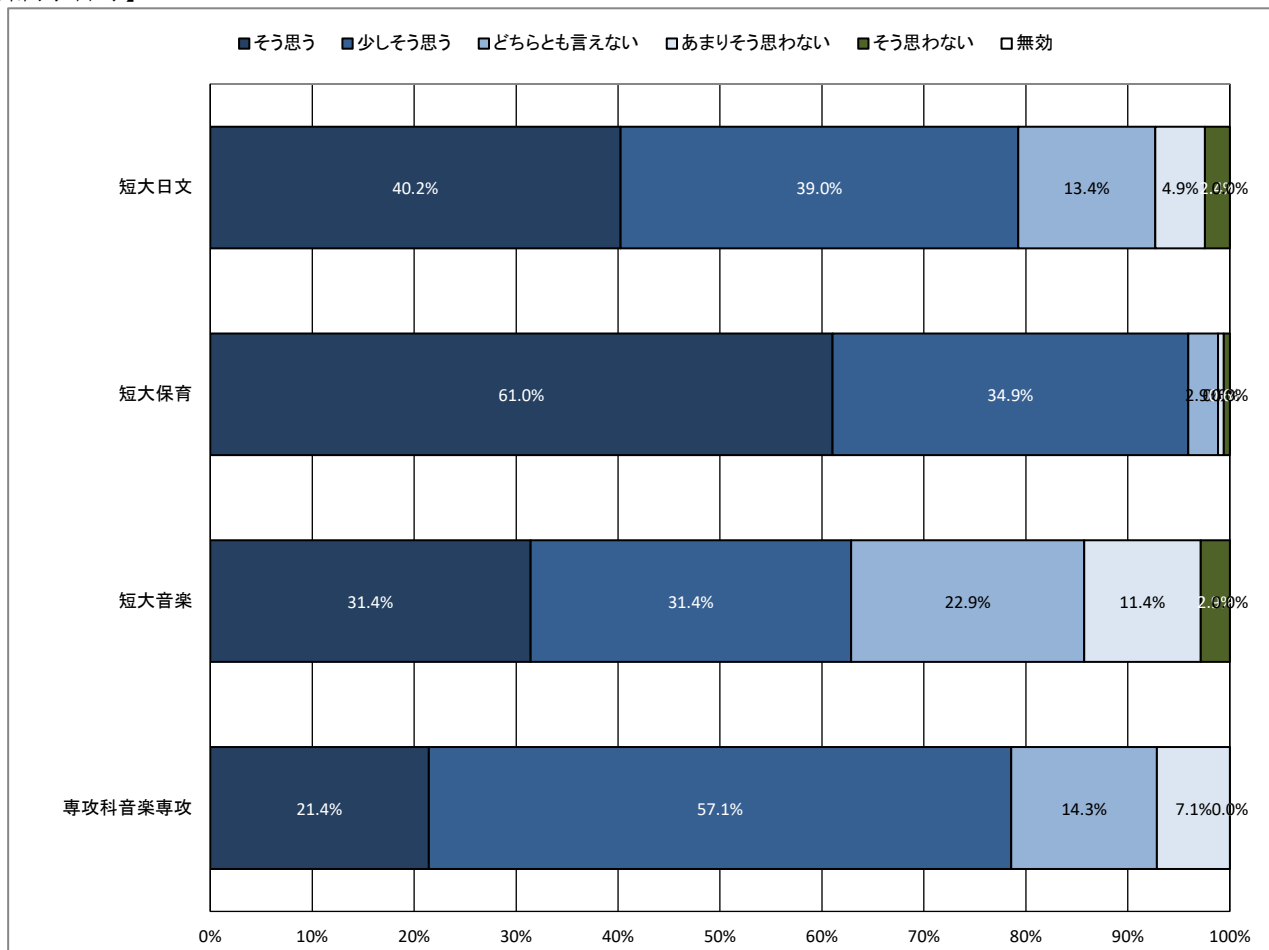
【全体】



【学年】



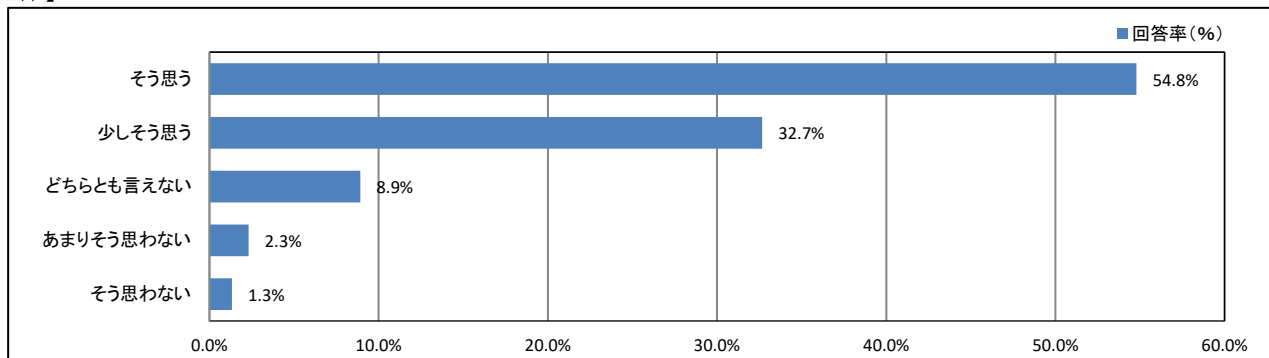
【所属学科等】



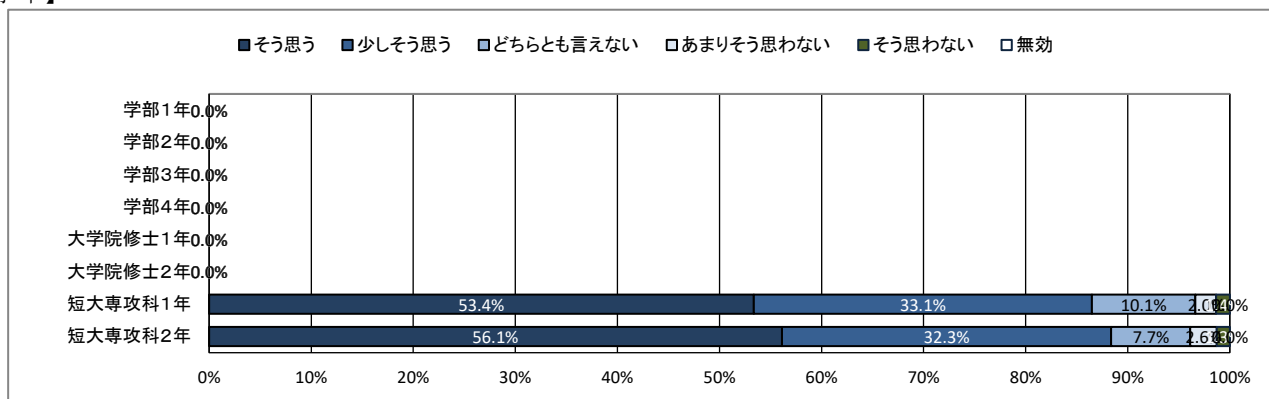
★ 学修の状況について

25. 授業を通して、人とのコミュニケーションが深まっている

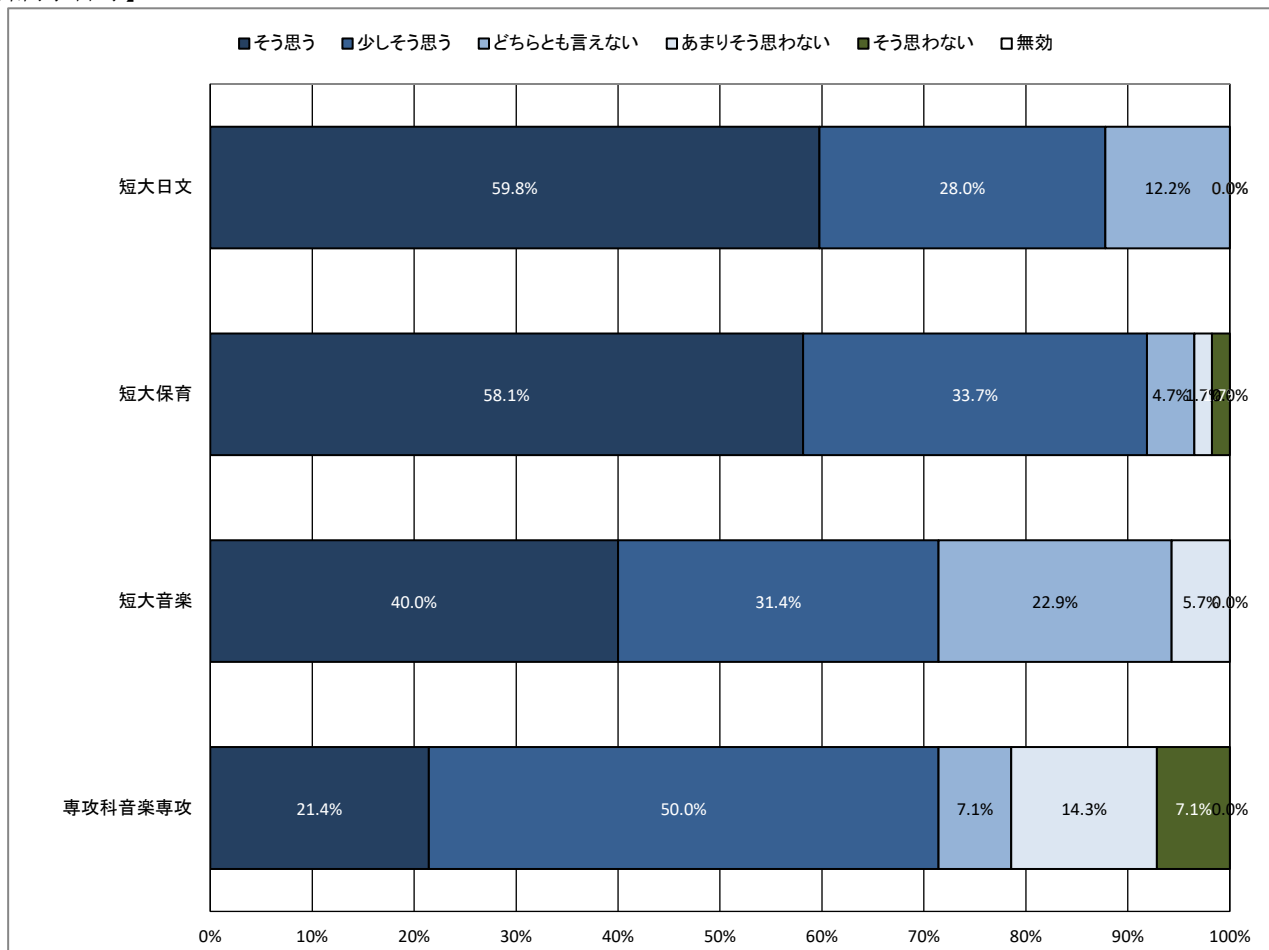
【全体】



【学年】



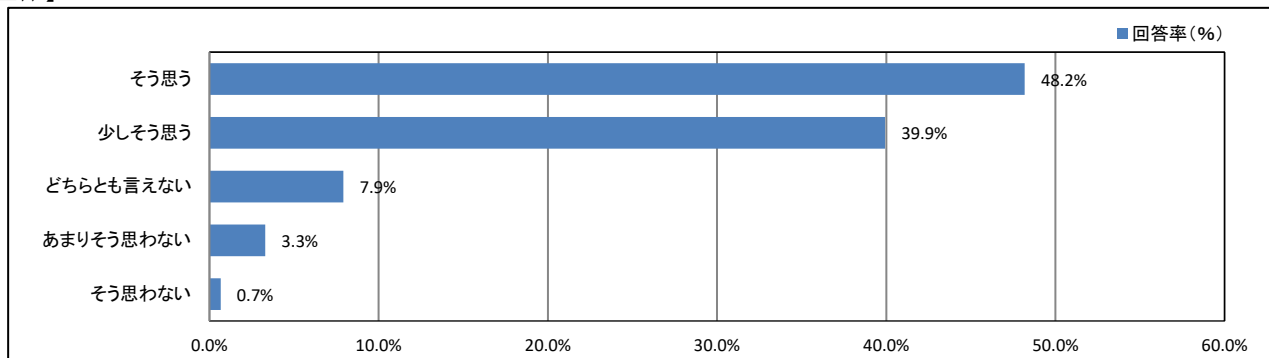
【所属学科等】



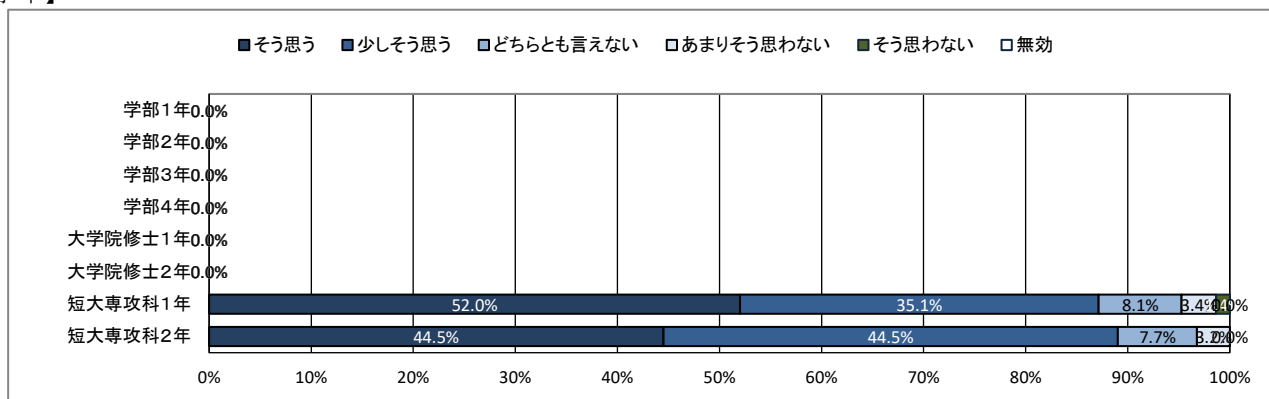
★ 学修の状況について

26. (総合評価)大学の授業に満足している

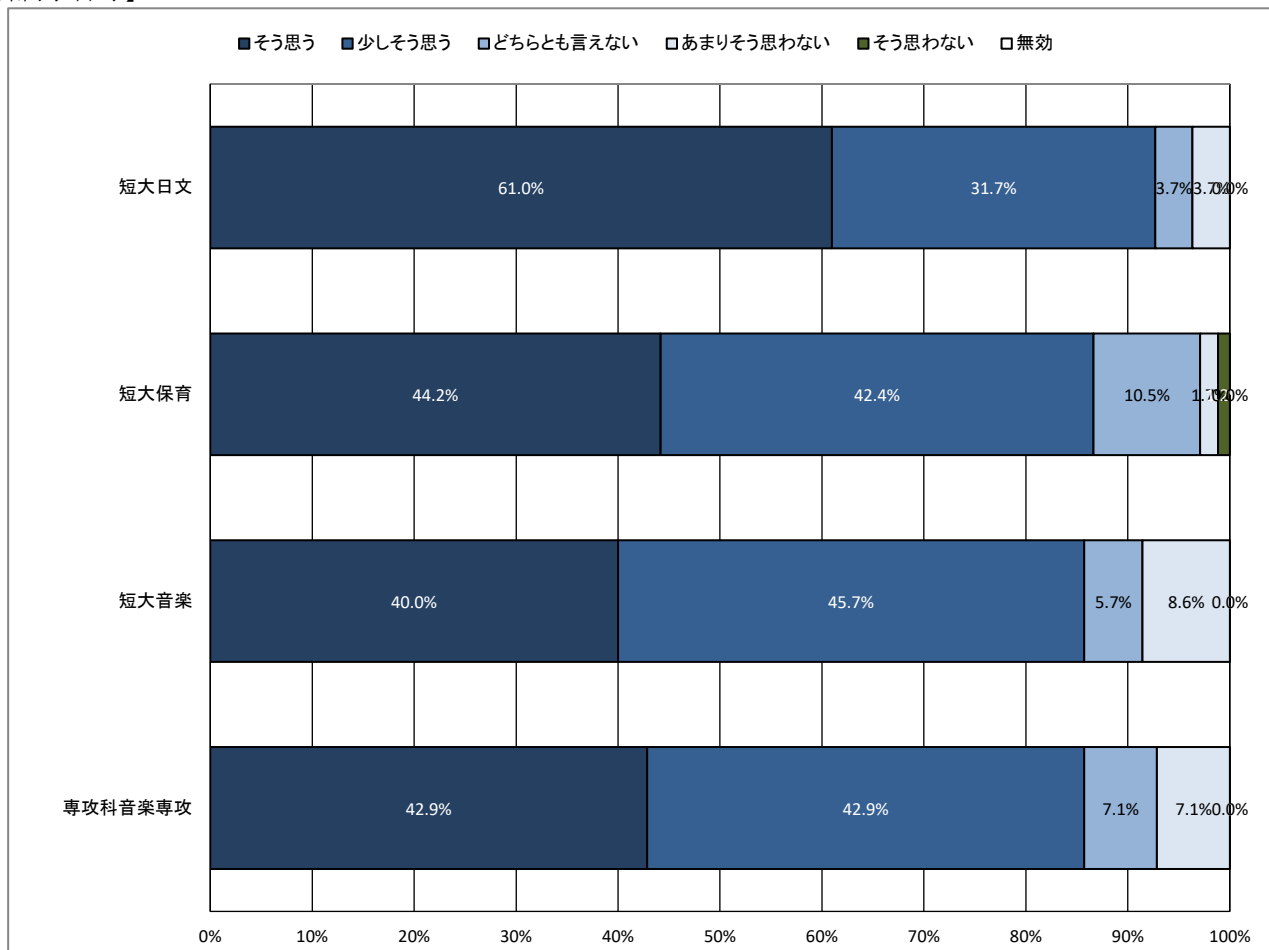
【全体】



【学年】



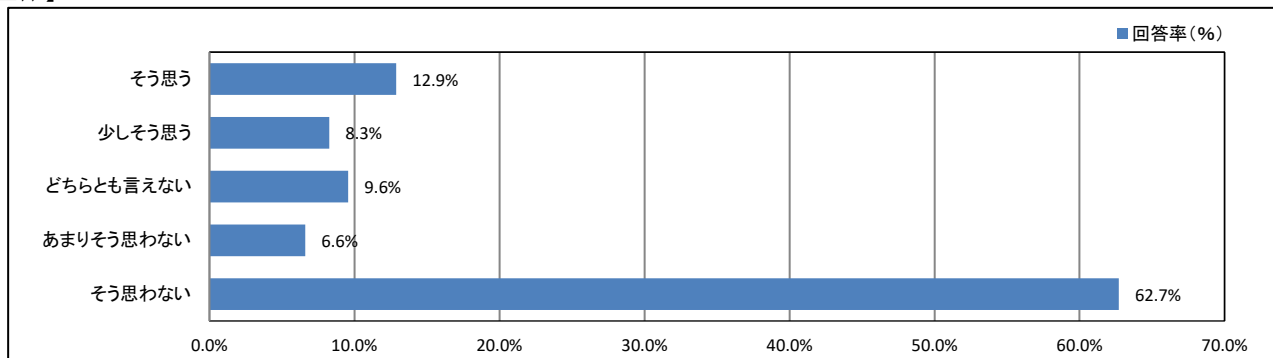
【所属学科等】



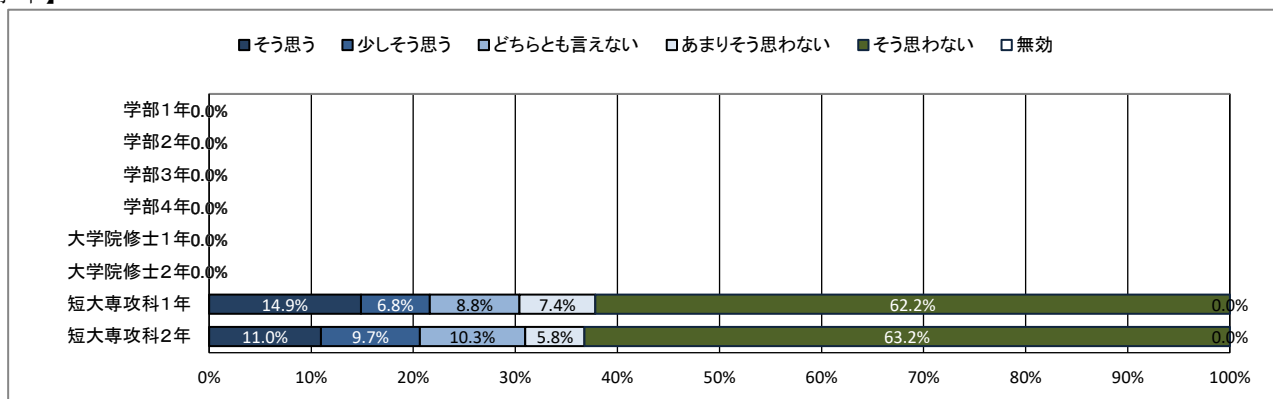
★ 課外活動の状況について

27. 学内のクラブ・サークル活動に積極的に参加している

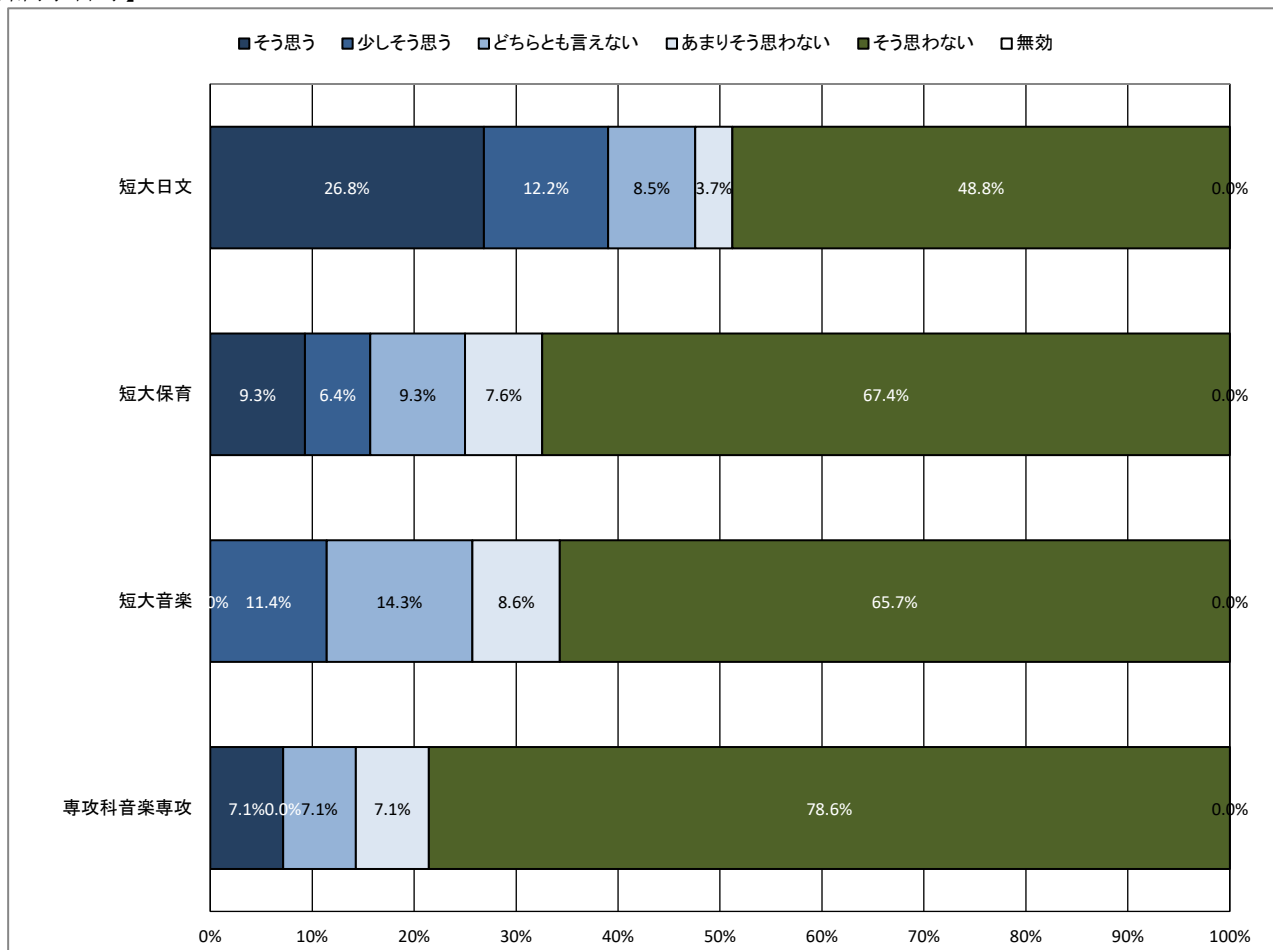
【全体】



【学年】



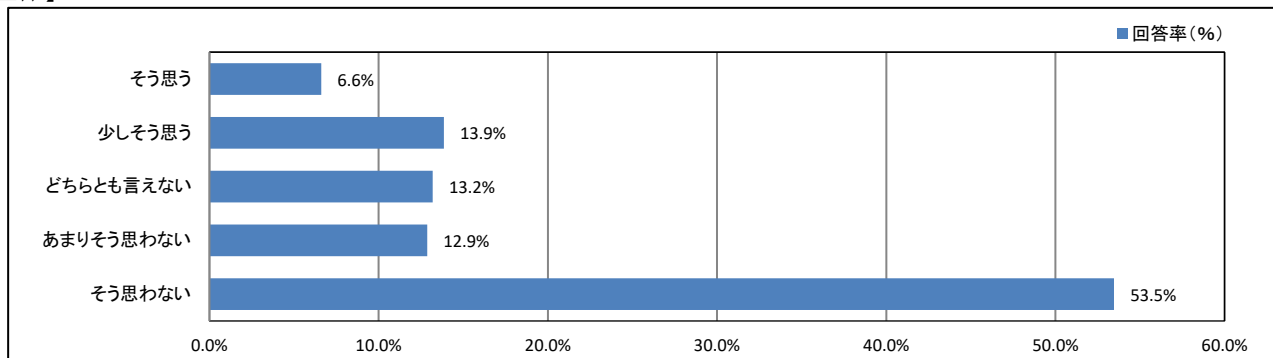
【所属学科等】



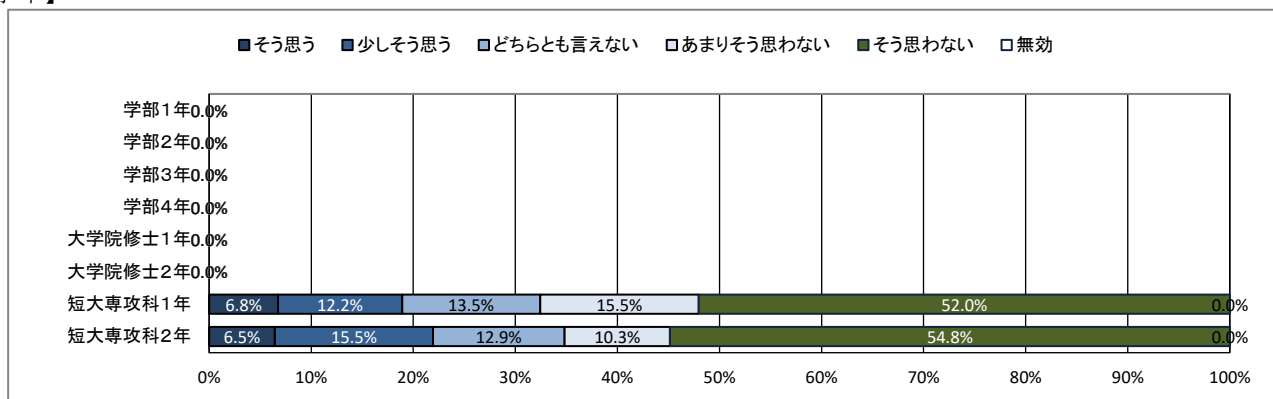
★ 課外活動の状況について

28. 学内のゼミやボランティア活動に積極的に参加している

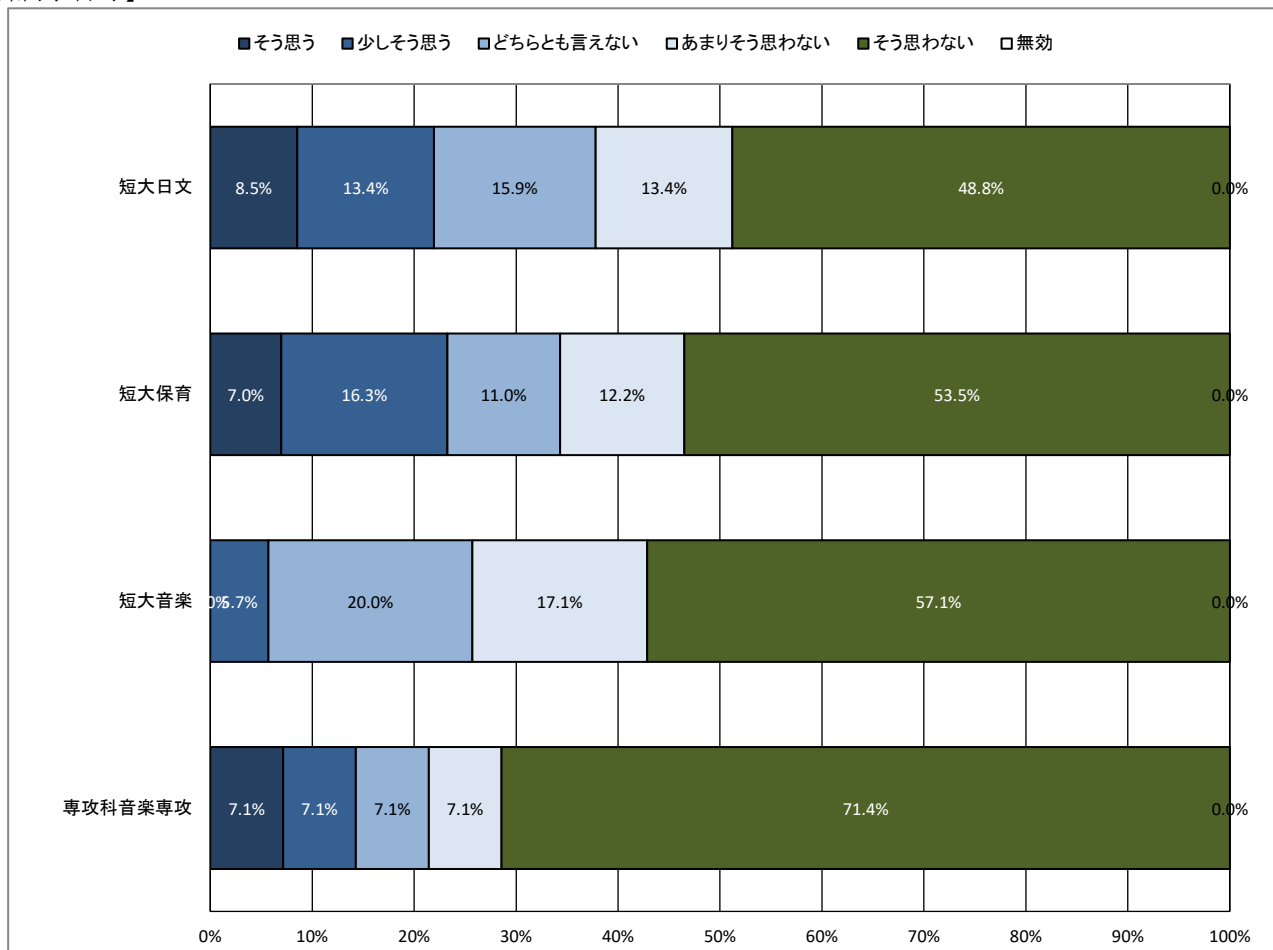
【全体】



【学年】



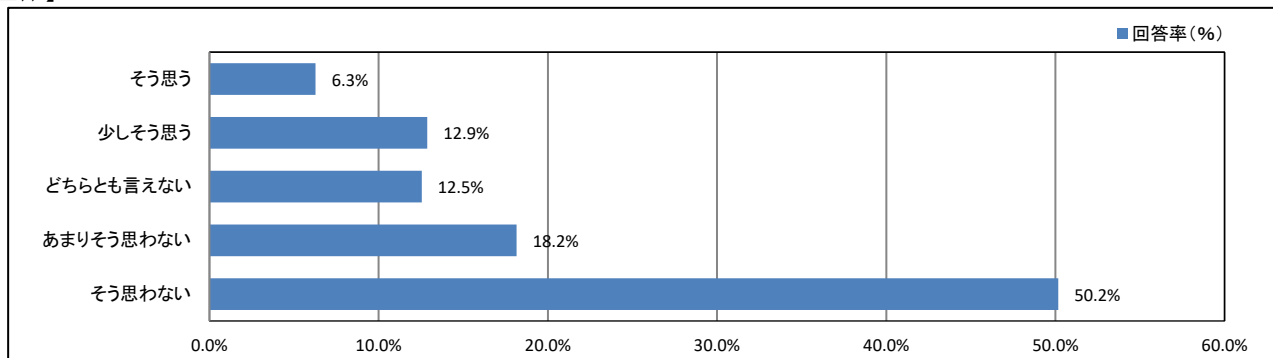
【所属学科等】



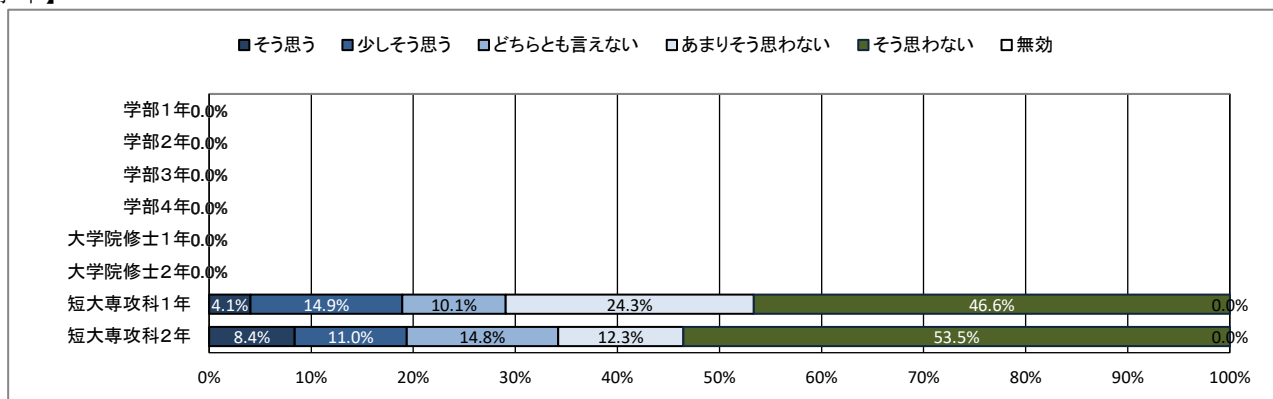
★ 課外活動の状況について

29. 学外の地域活動・市民活動・ボランティア活動に積極的に参加している

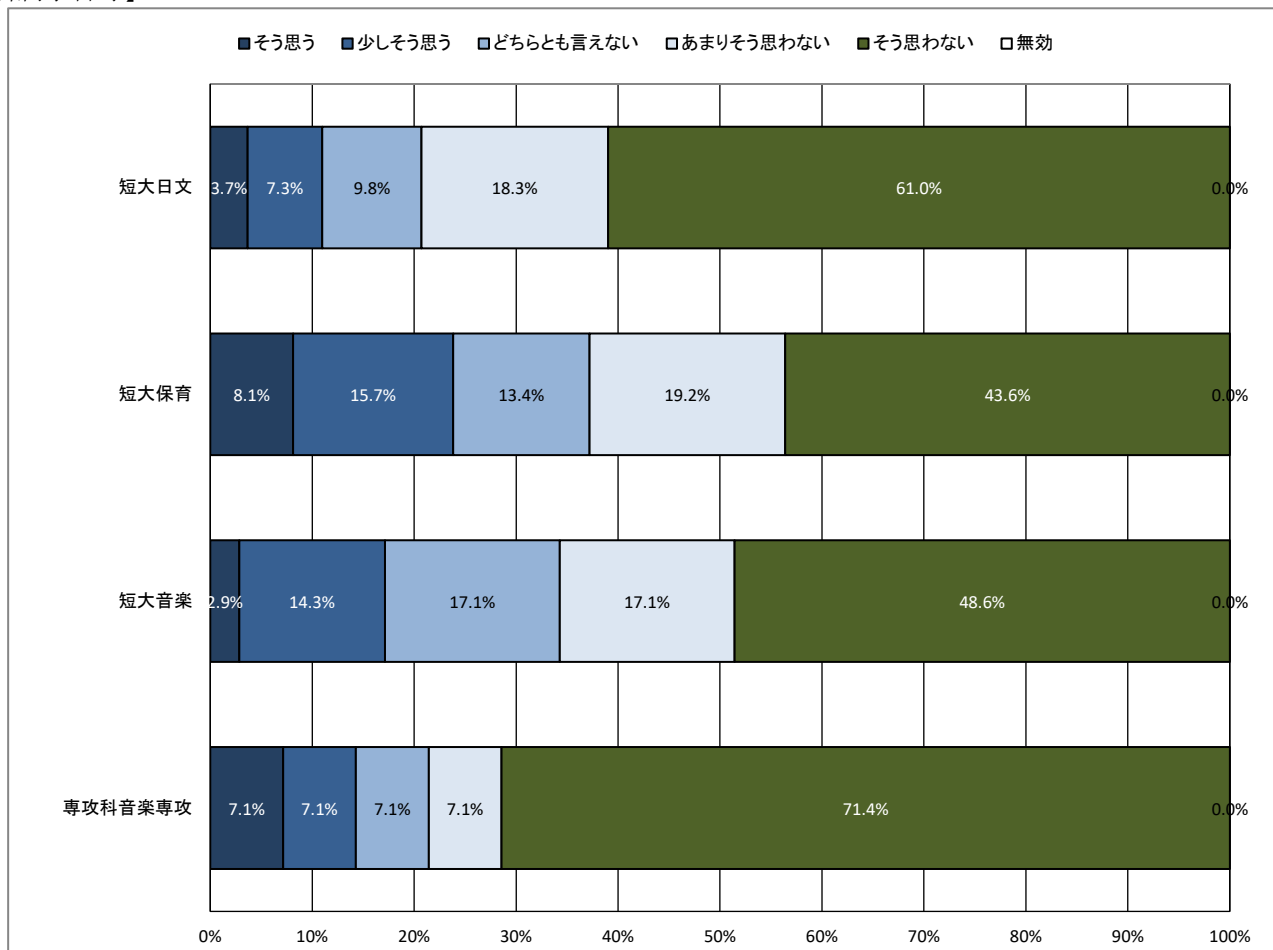
【全体】



【学年】



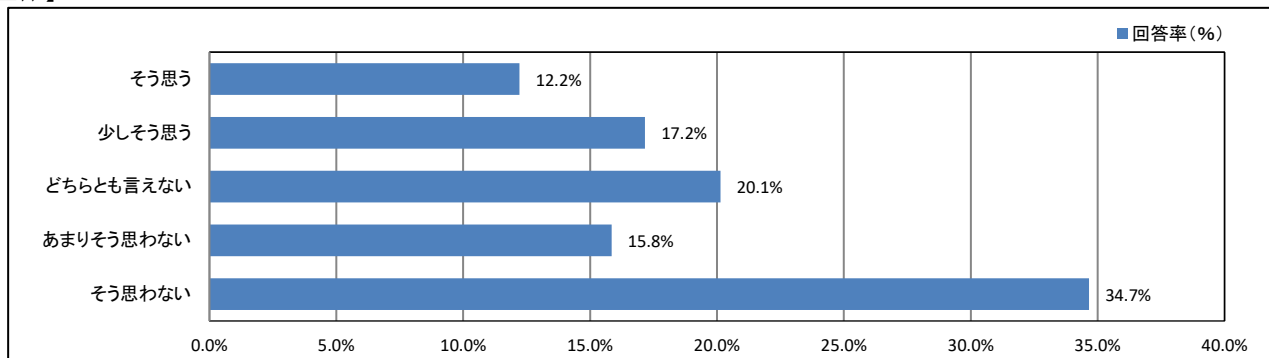
【所属学科等】



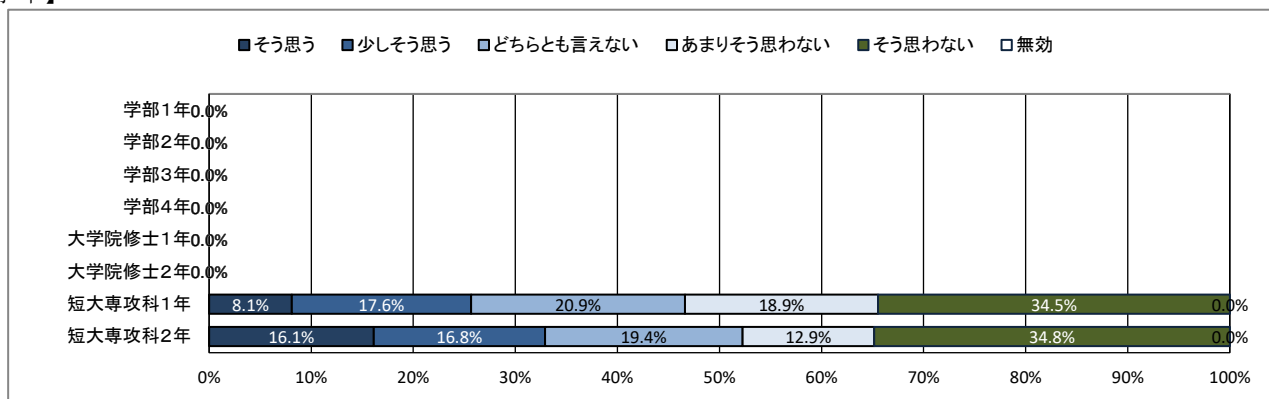
★ 課外活動の状況について

30. 大学・学友会の行事・活動に積極的に参加している

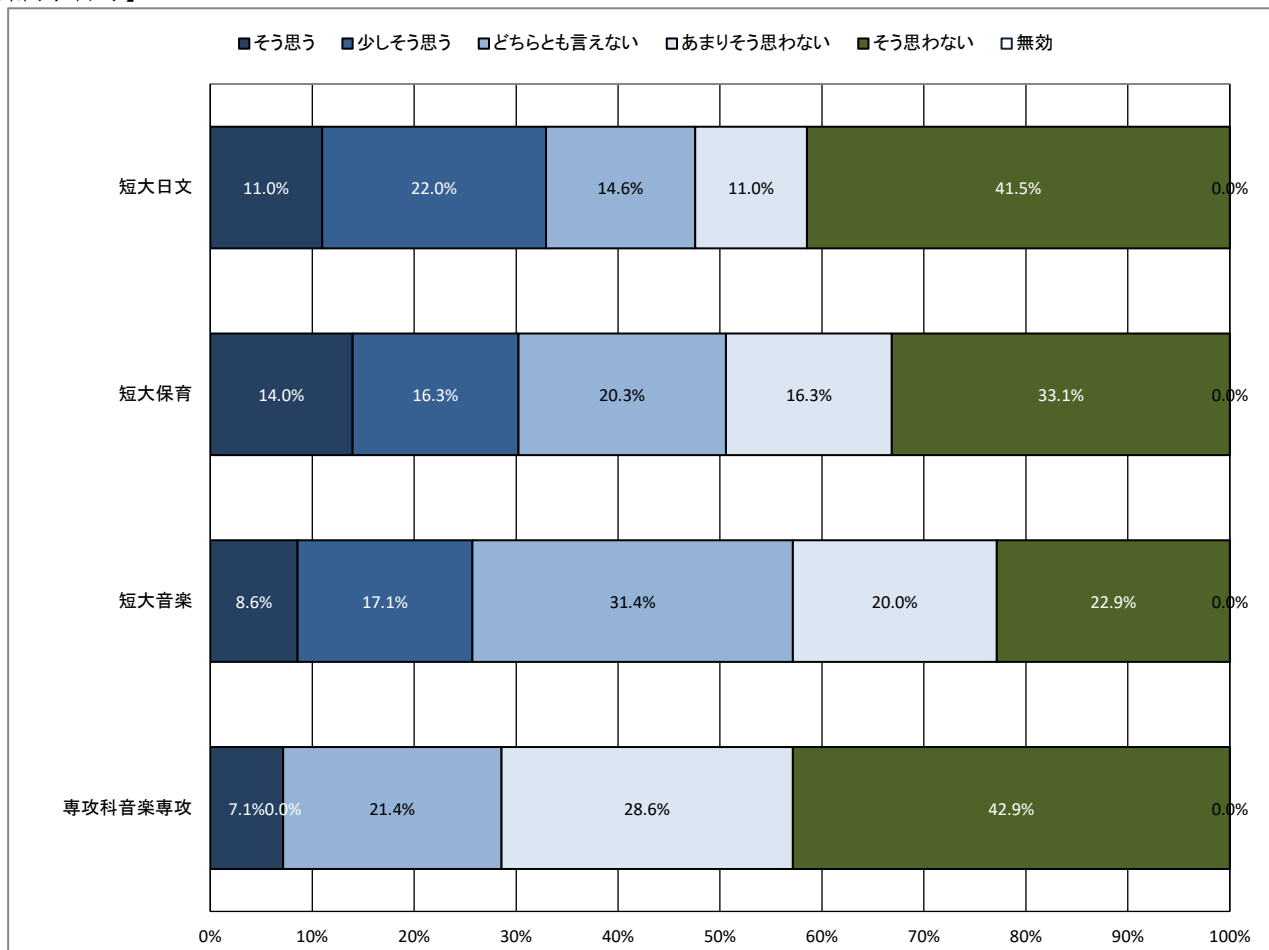
【全体】



【学年】



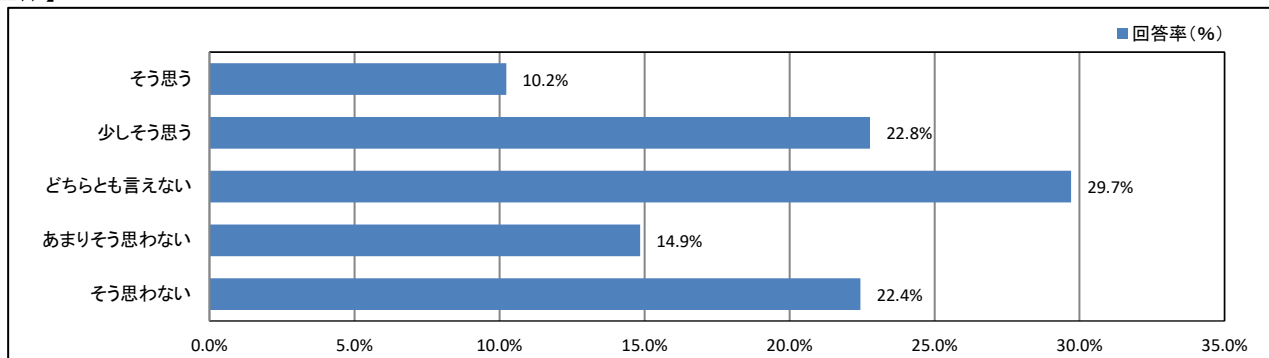
【所属学科等】



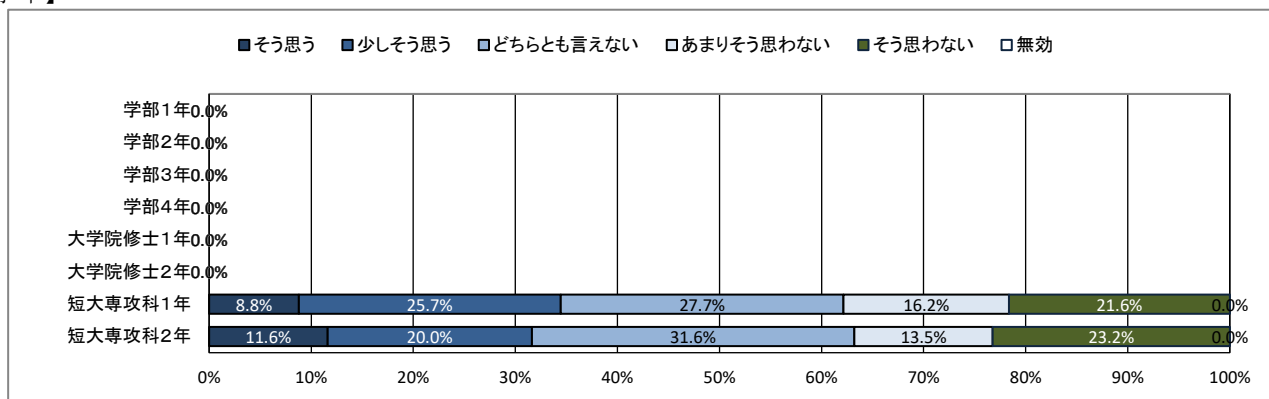
★ 課外活動の状況について

31. (総合評価) 課外活動が充実している

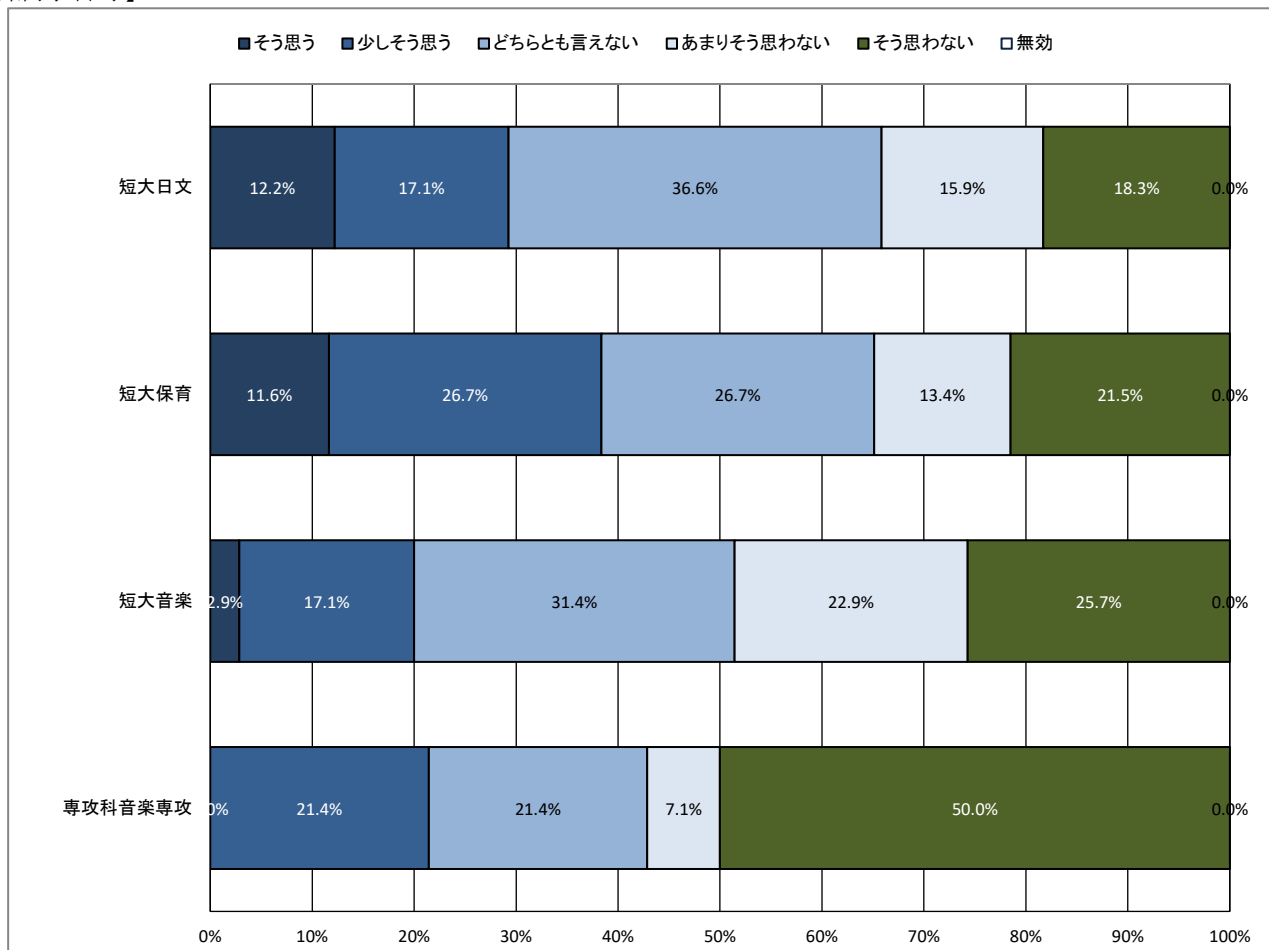
【全体】



【学年】



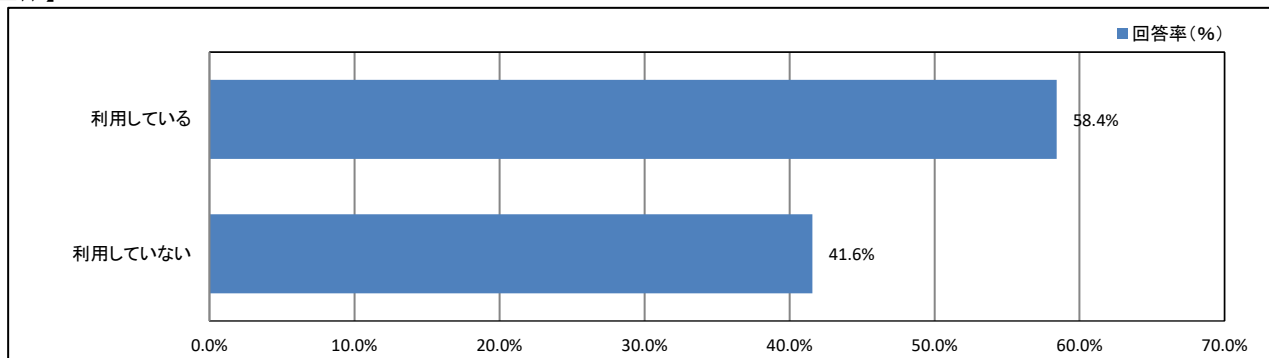
【所属学科等】



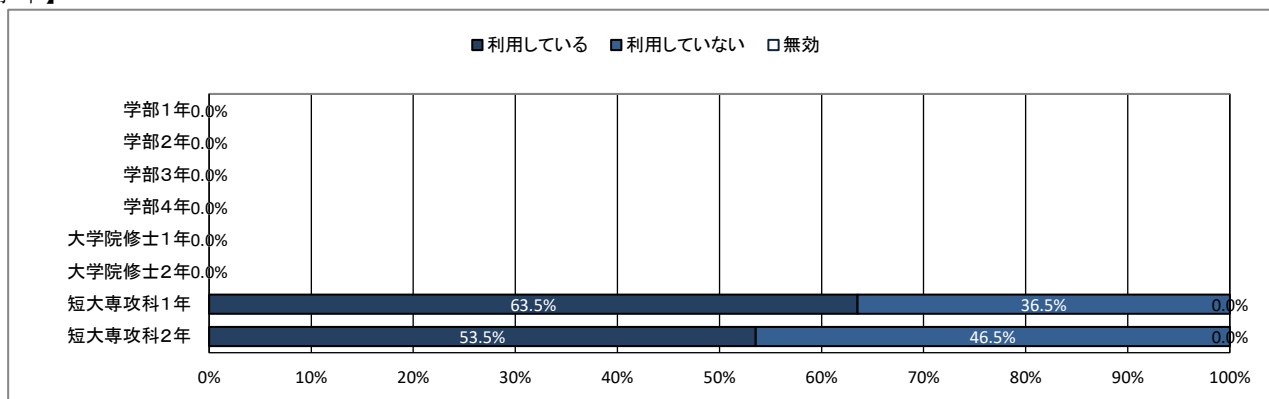
★ 学生食堂について

32. あなたは普段、大学の学生食堂を利用していますか

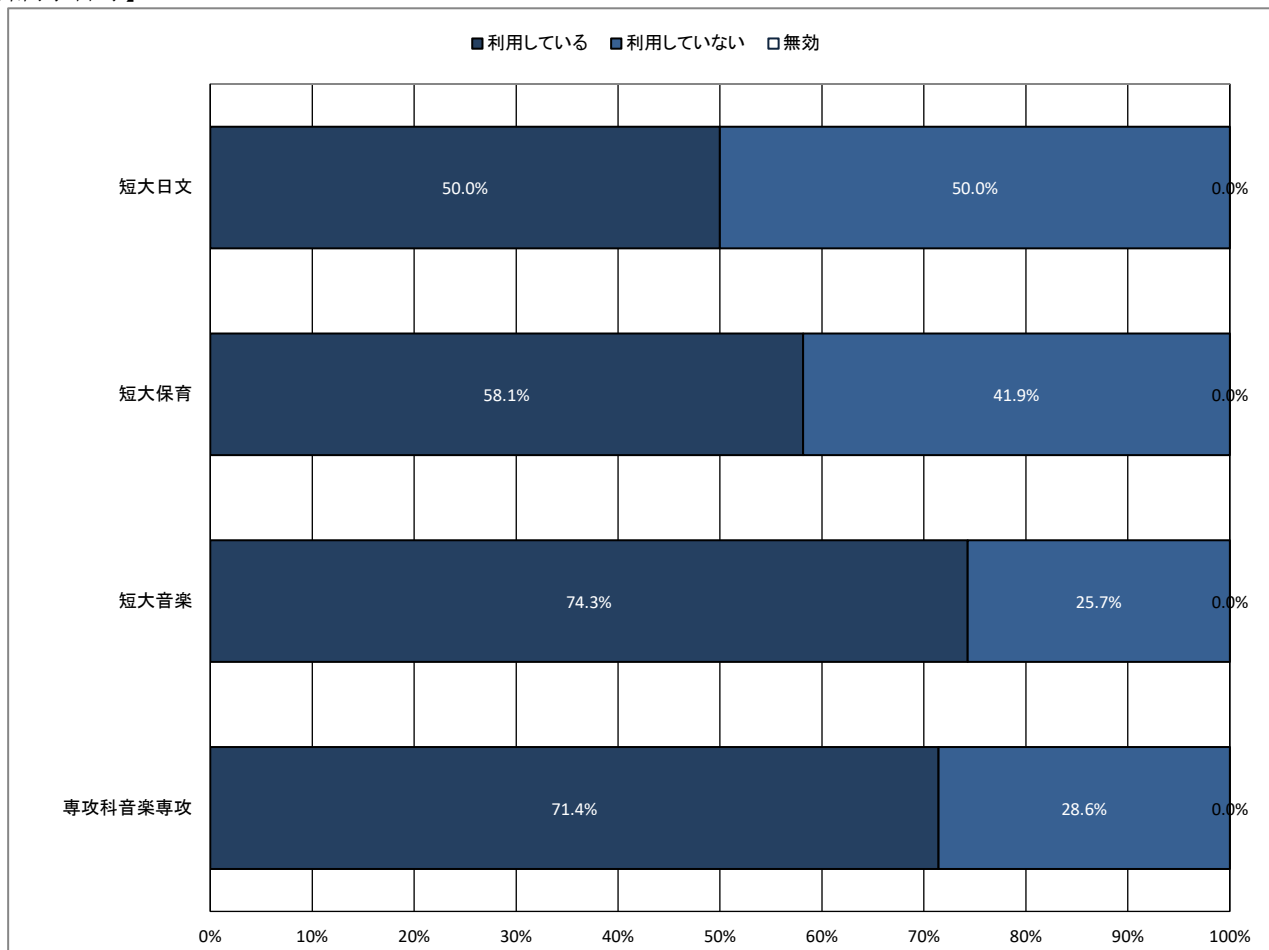
【全体】



【学年】



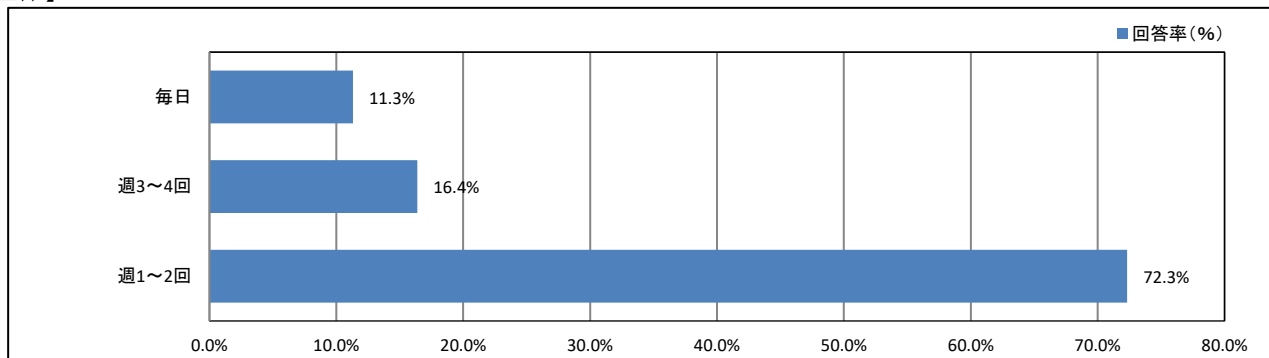
【所属学科等】



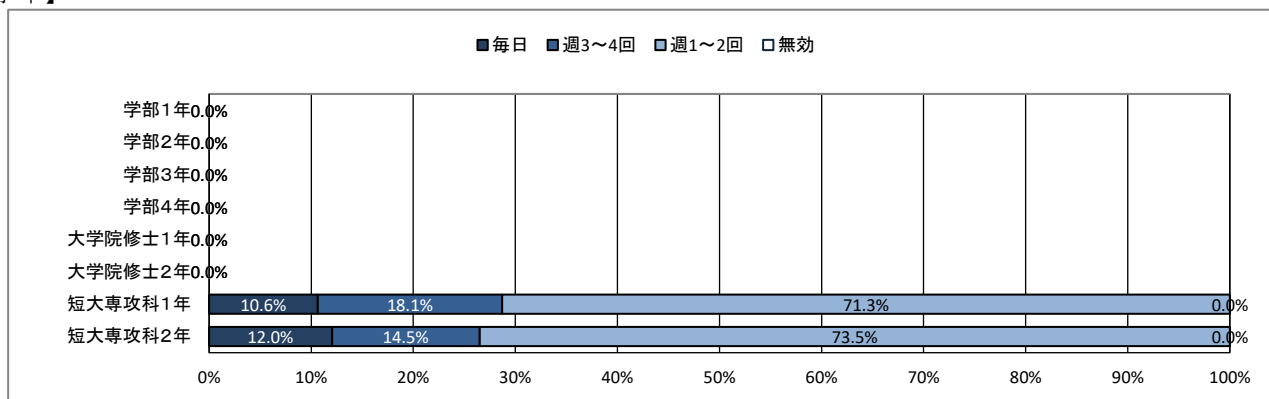
★ 学生食堂について

33. (上記質問32で「①利用している」と回答した人はお答えください。)週に何日ぐらい利用していますか

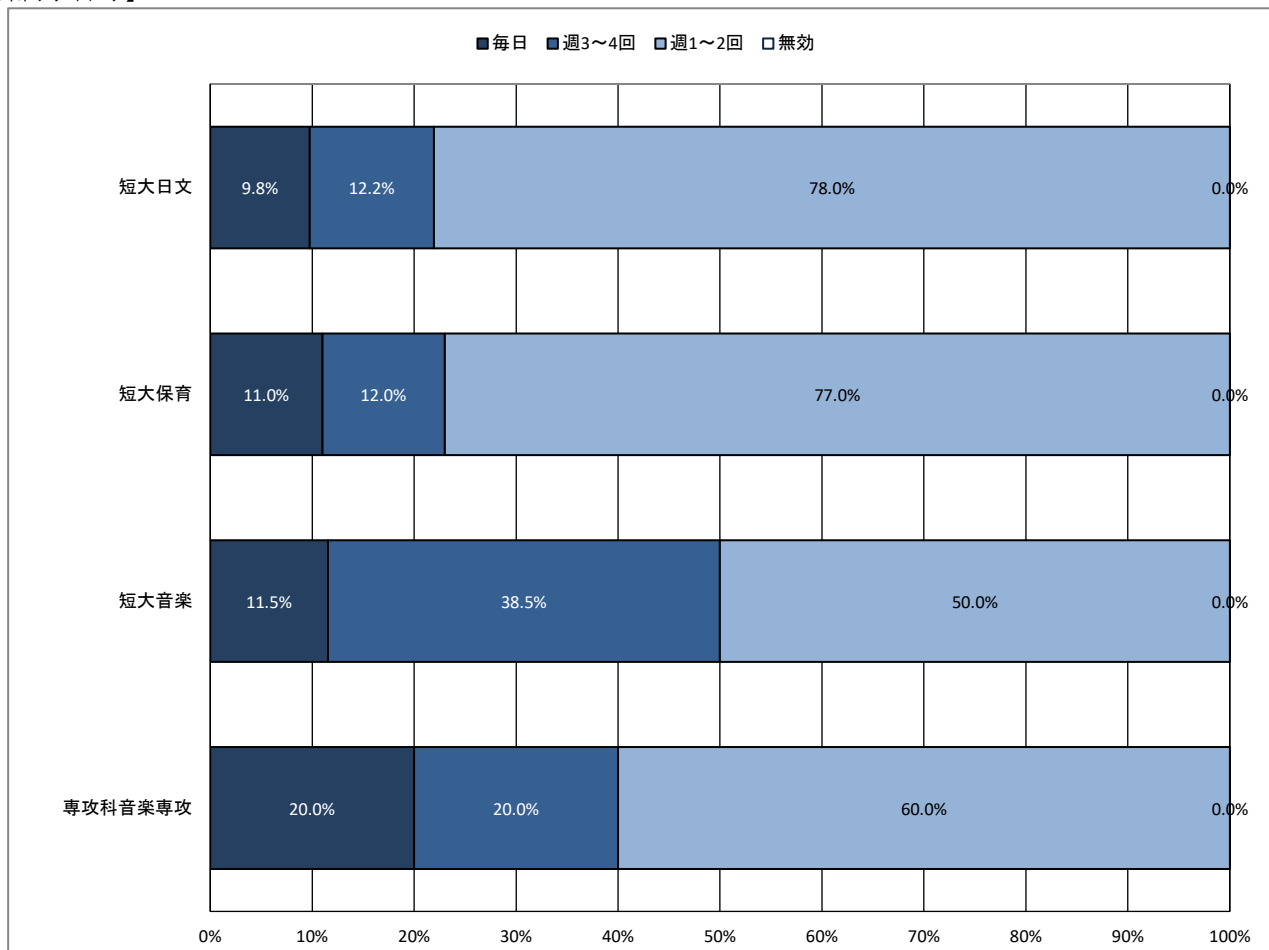
【全体】



【学年】



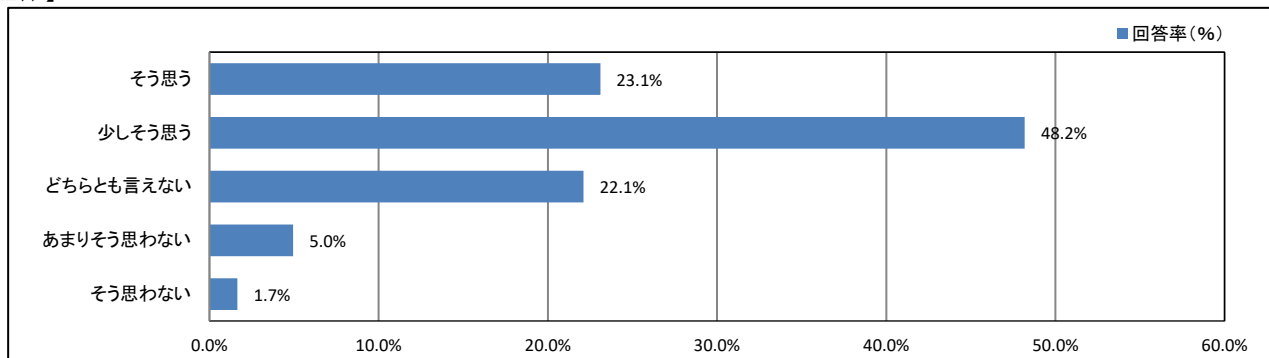
【所属学科等】



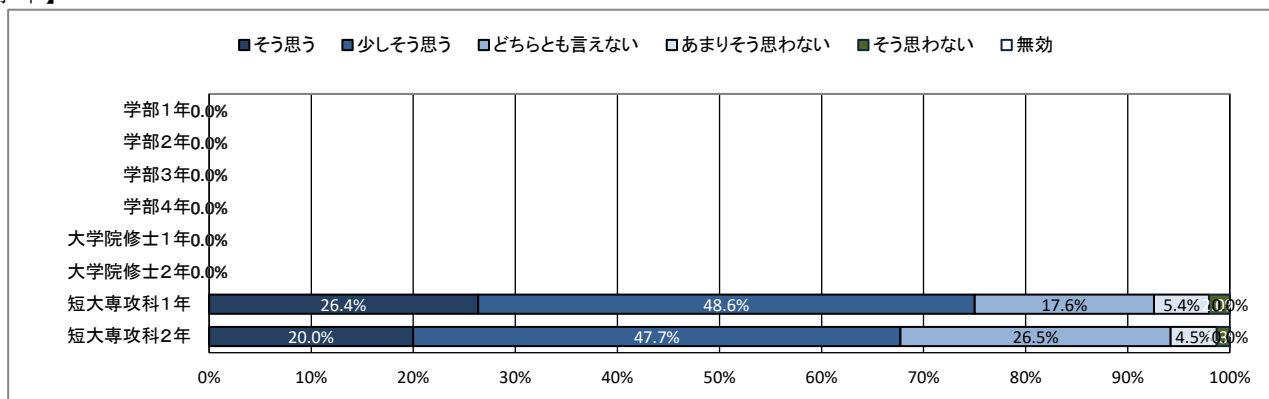
★ キャンパスの改善について

34. 大学は学生の意見をくみ取ろうという姿勢を持っていると思う

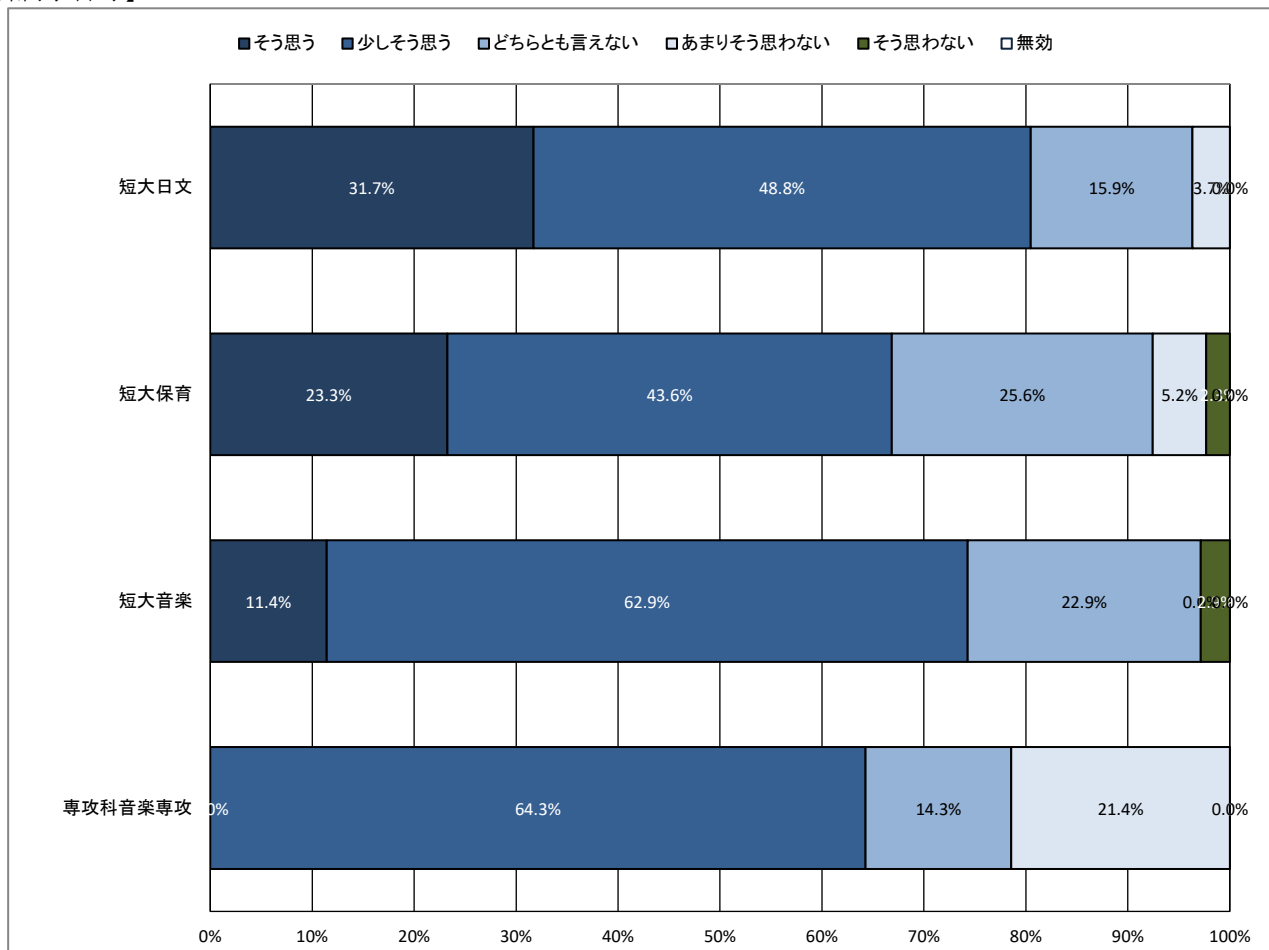
【全体】



【学年】



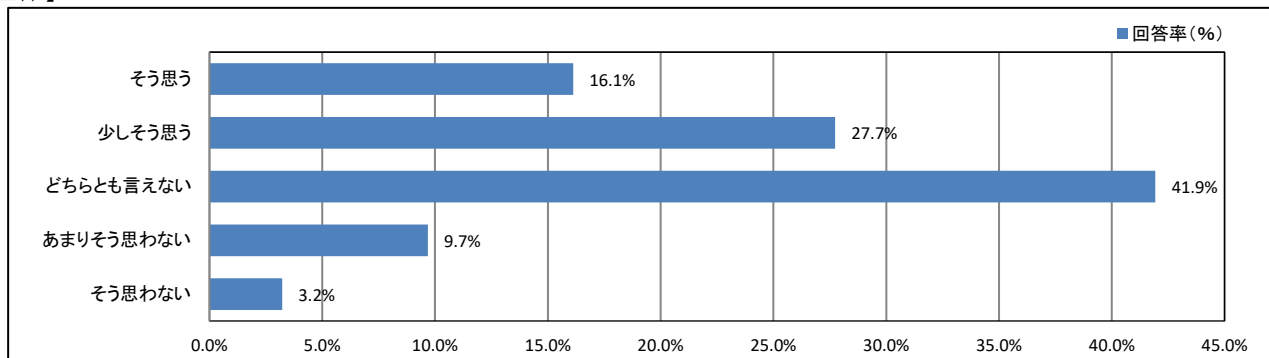
【所属学科等】



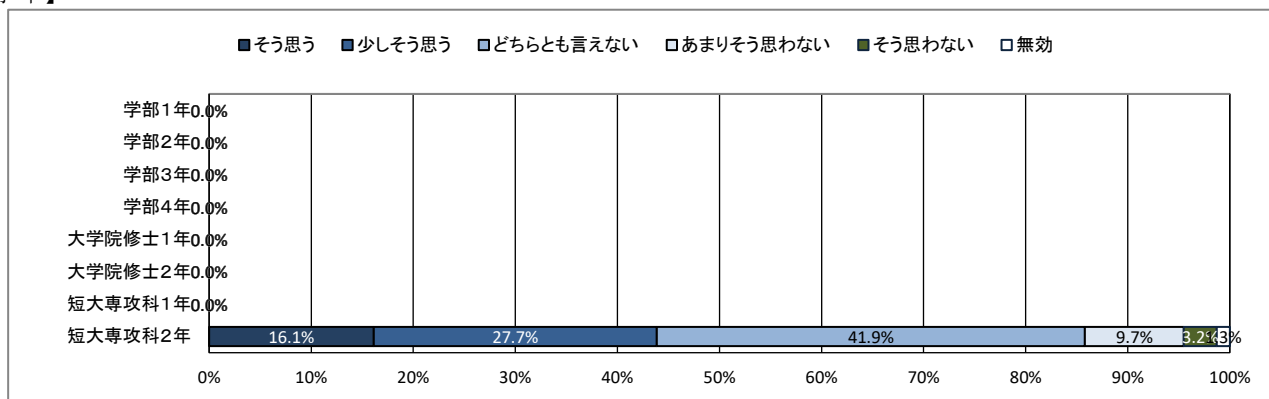
★ キャンパスの改善について

35. (2年生以上の方のみお答えください)キャンパスの環境は昨年度よりも良くなったと思う

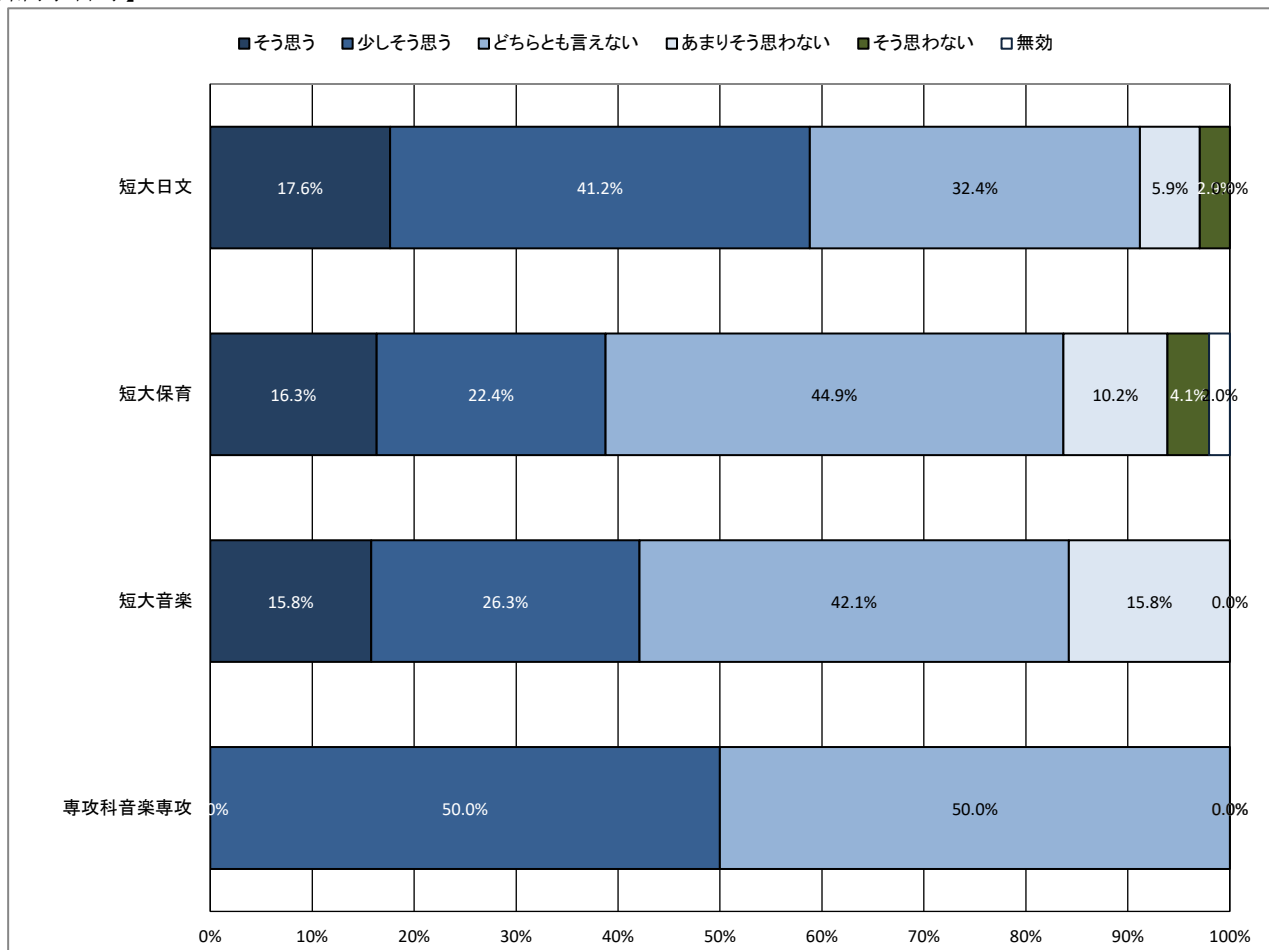
【全体】



【学年】



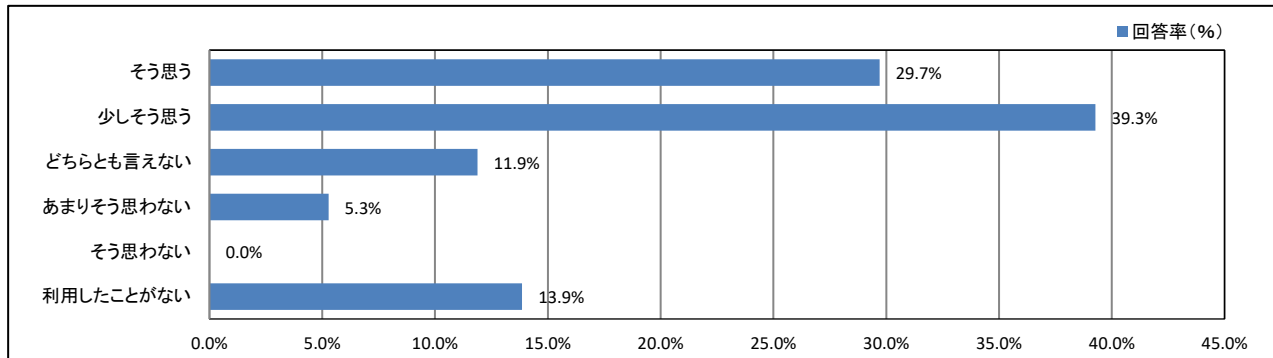
【所属学科等】



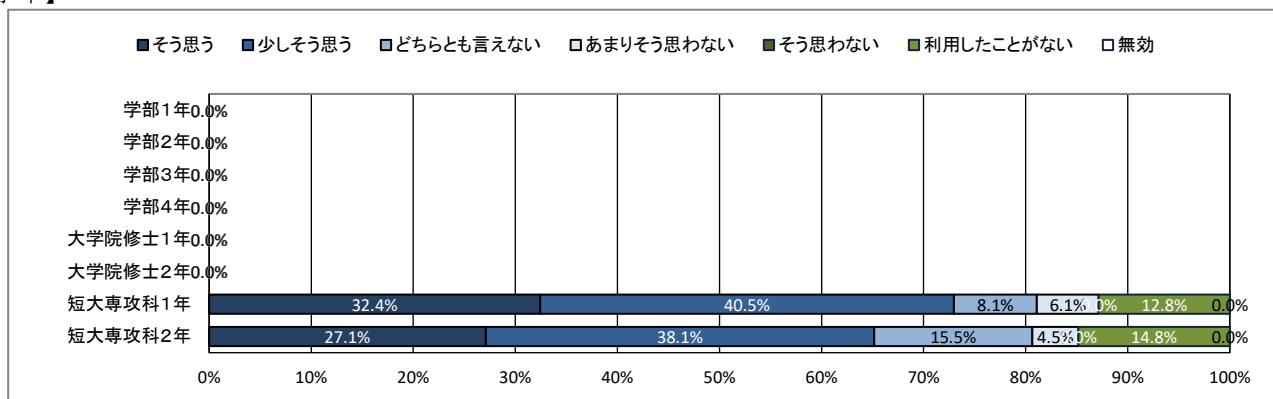
★ 学生支援体制について

36. 授業・履修について相談しやすい体制が整っている

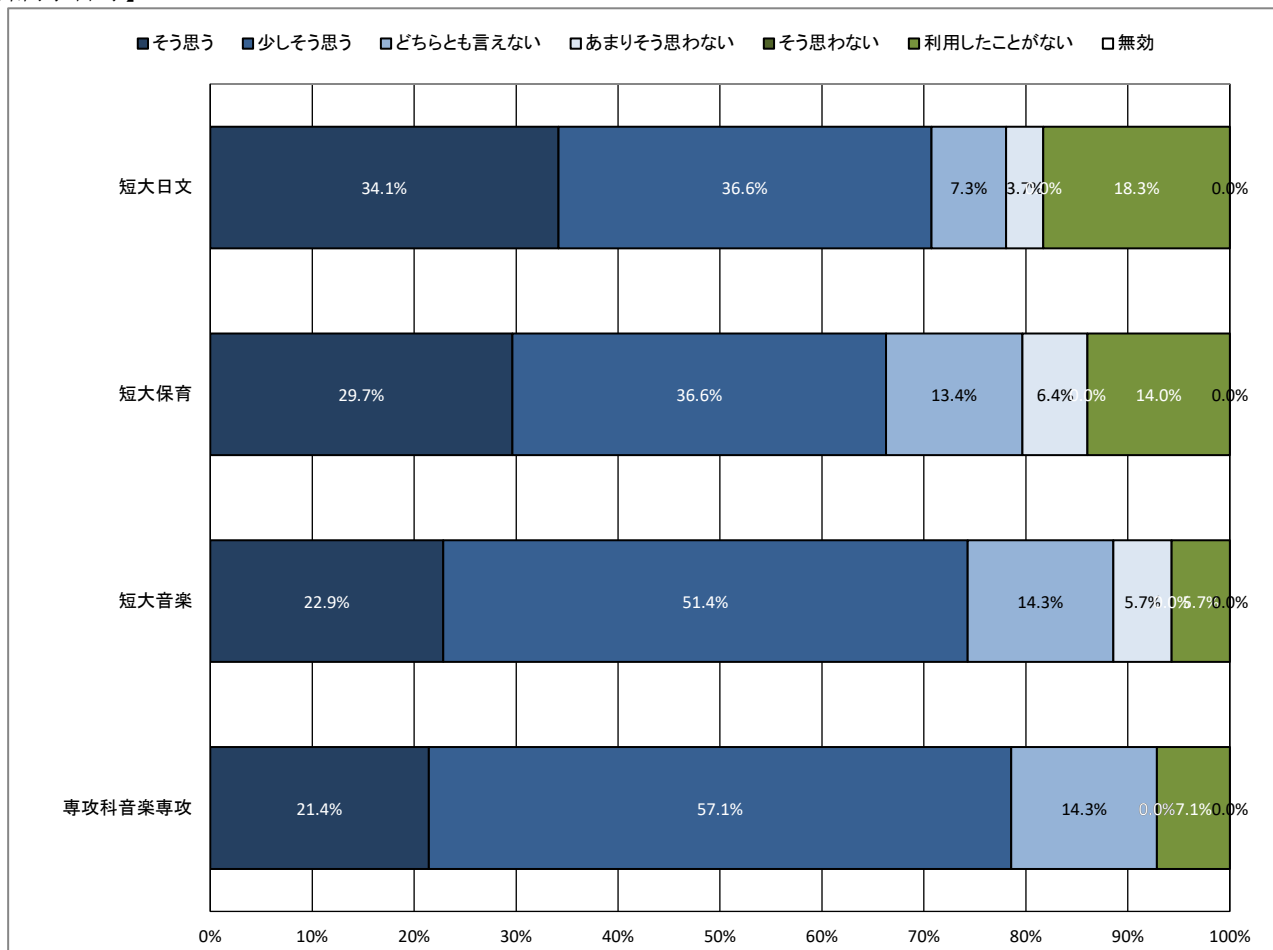
【全体】



【学年】



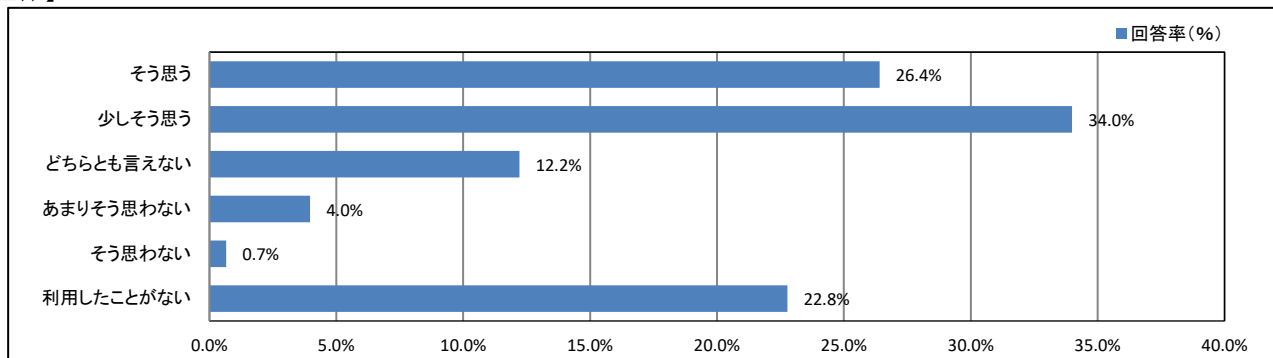
【所属学科等】



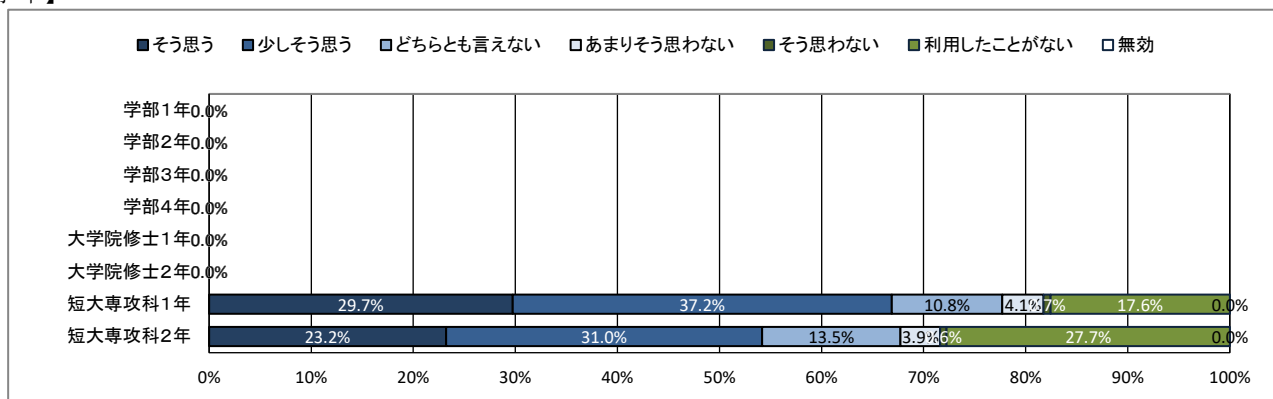
★ 学生支援体制について

37. 基礎学力への支援体制が充実している

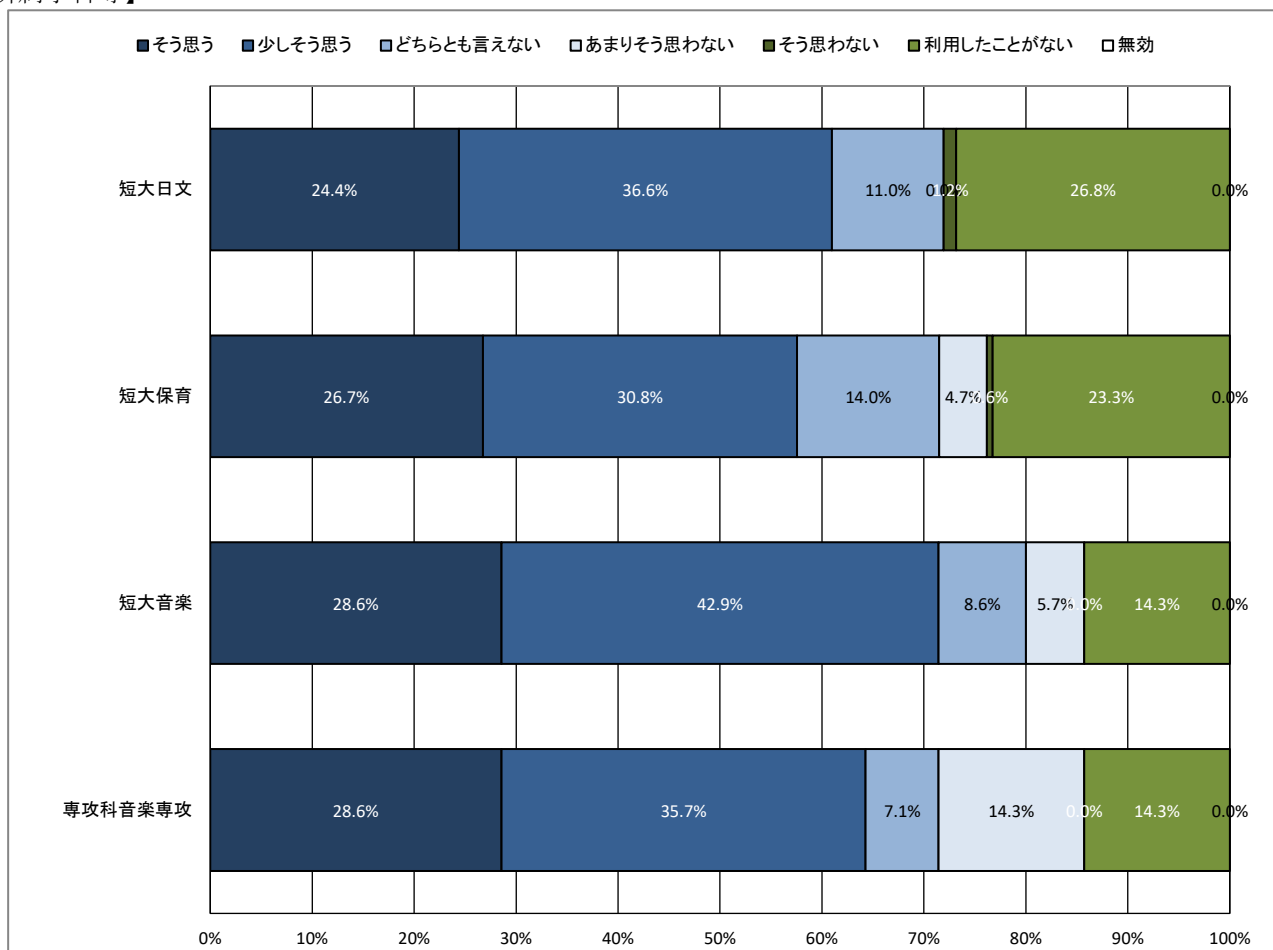
【全体】



【学年】



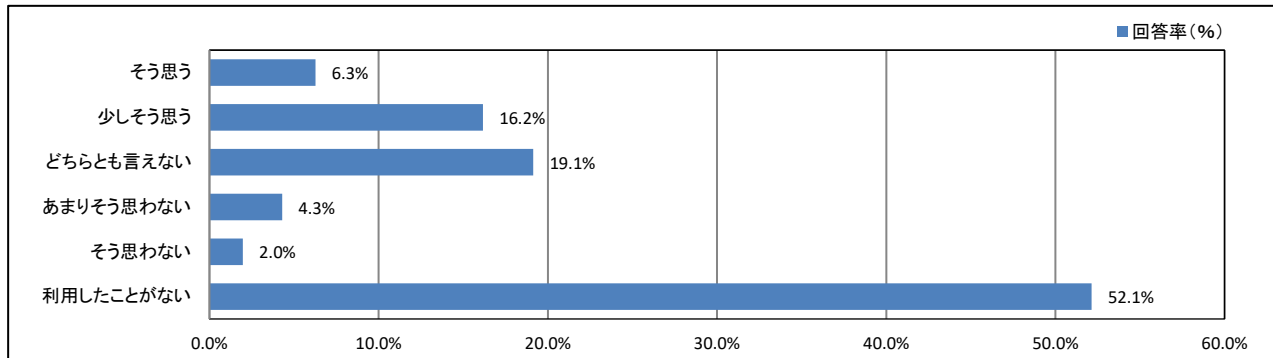
【所属学科等】



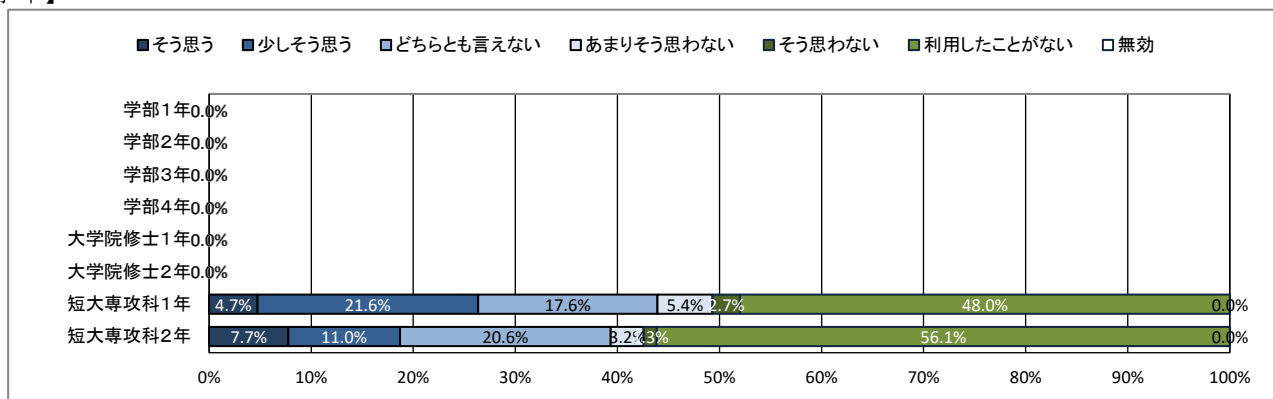
★ 学生支援体制について

38. 外国語学習・留学への支援体制が充実している

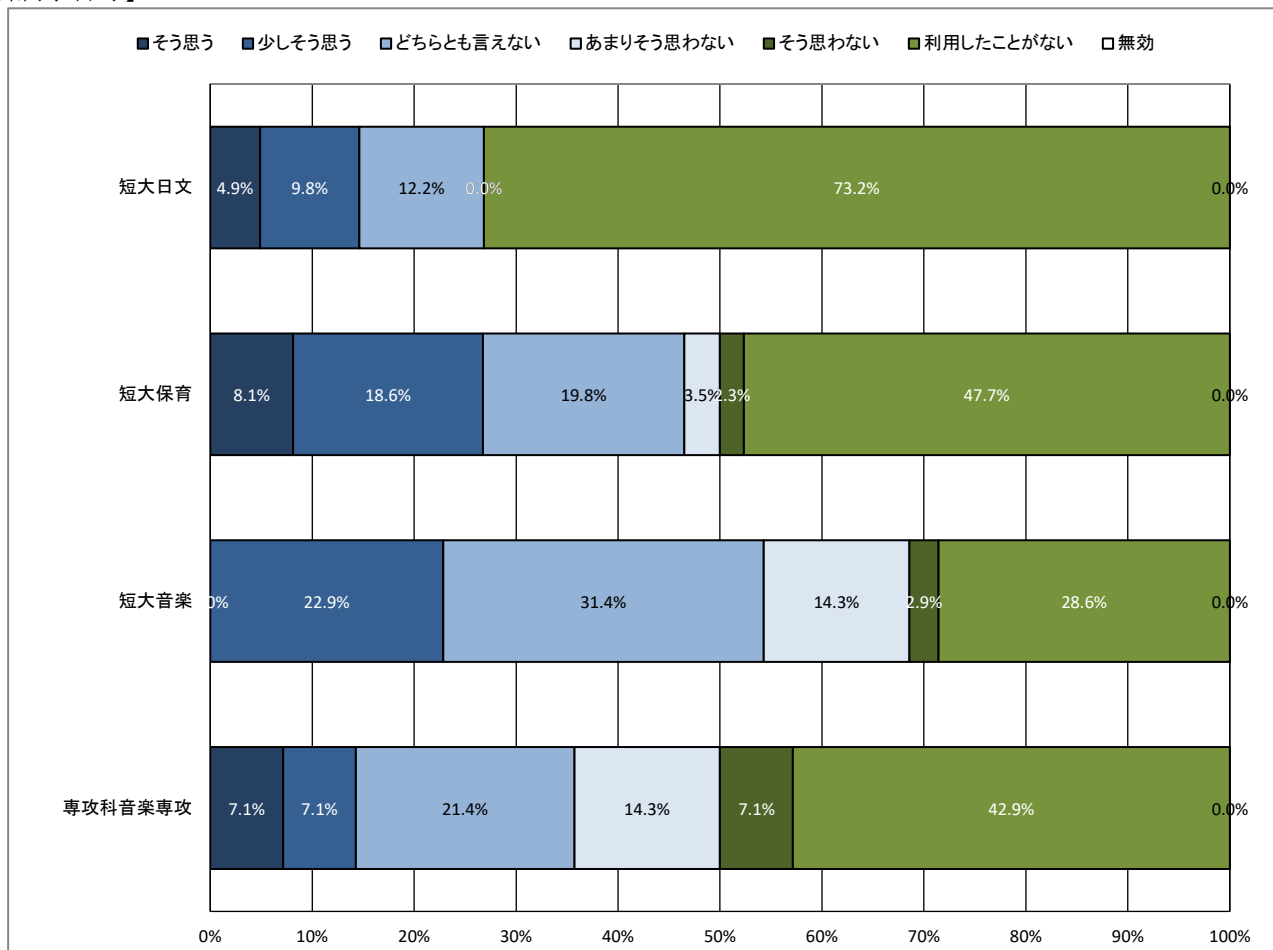
【全体】



【学年】



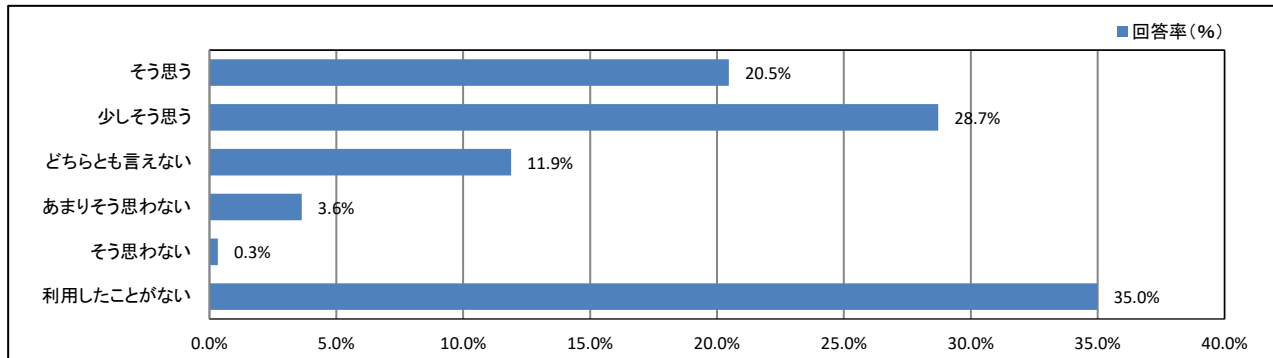
【所属学科等】



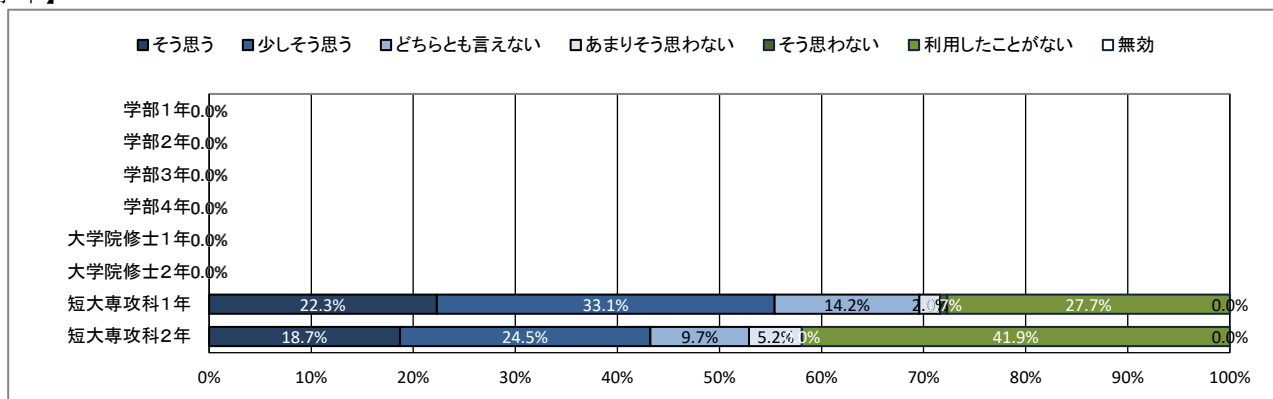
★ 学生支援体制について

39. 奨学金について相談しやすい体制が整っている

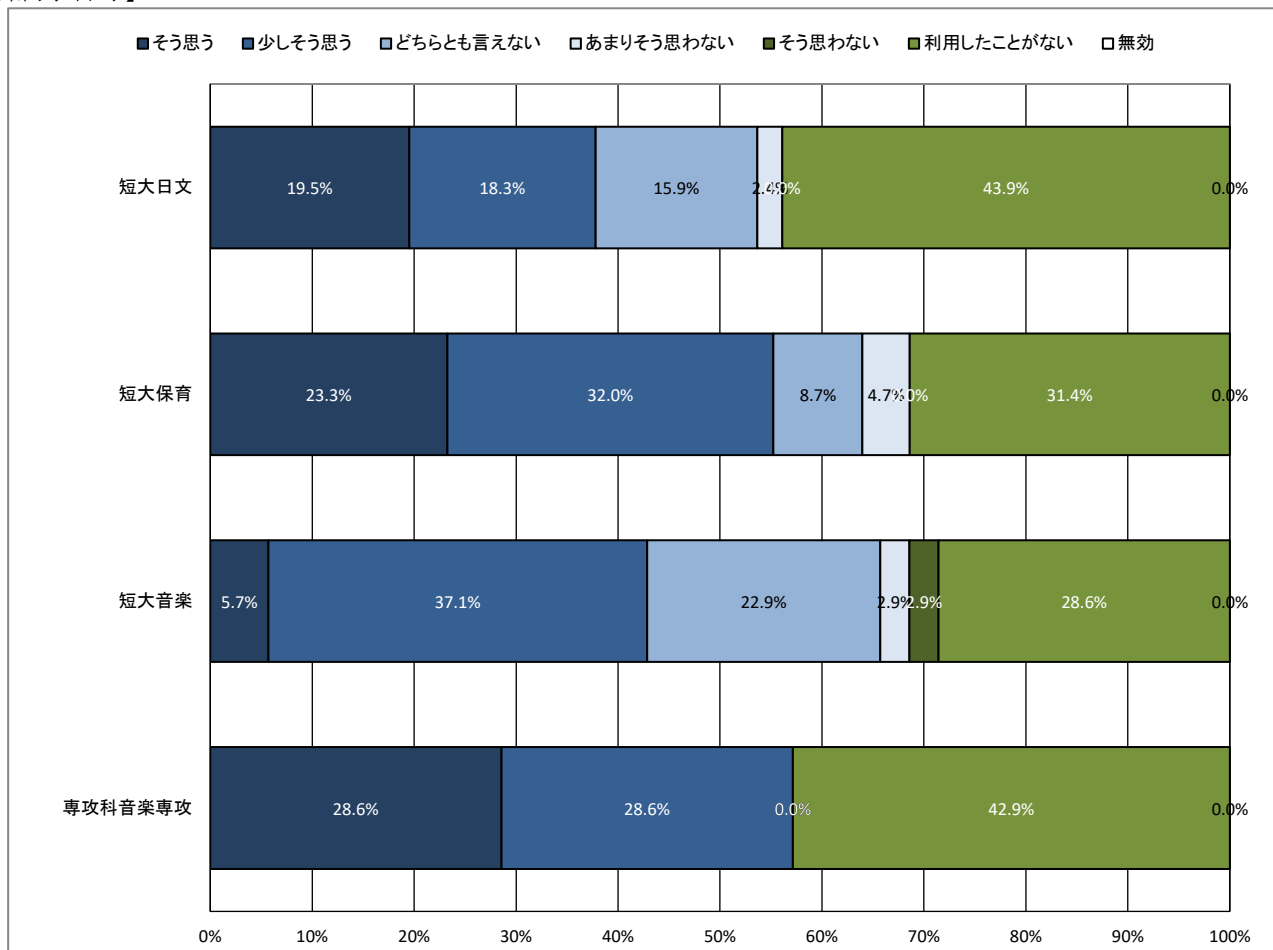
【全体】



【学年】



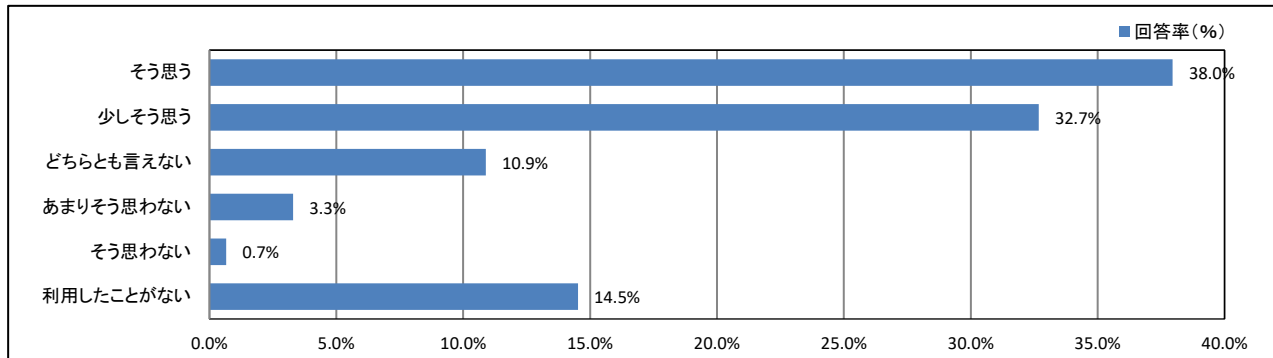
【所属学科等】



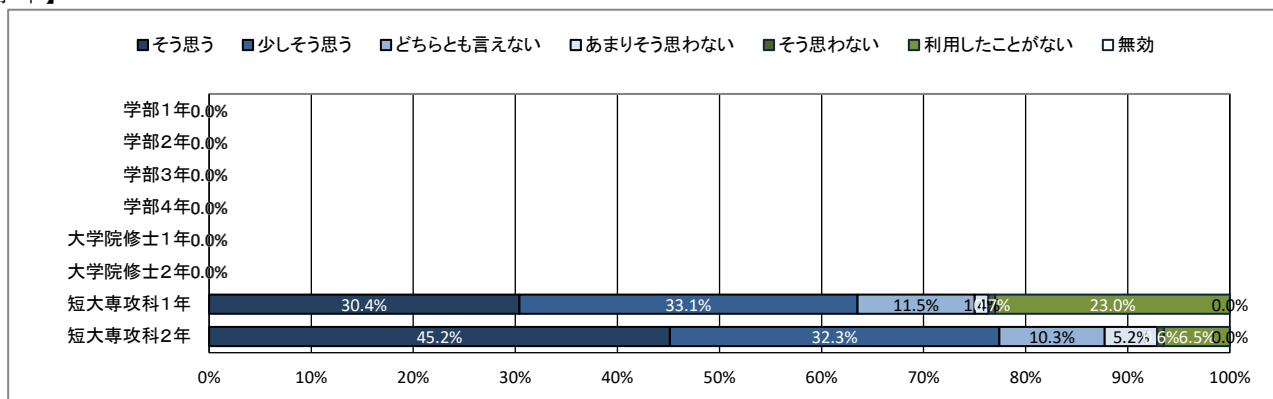
★ 学生支援体制について

40. 進路や就職について相談しやすい体制が整っている

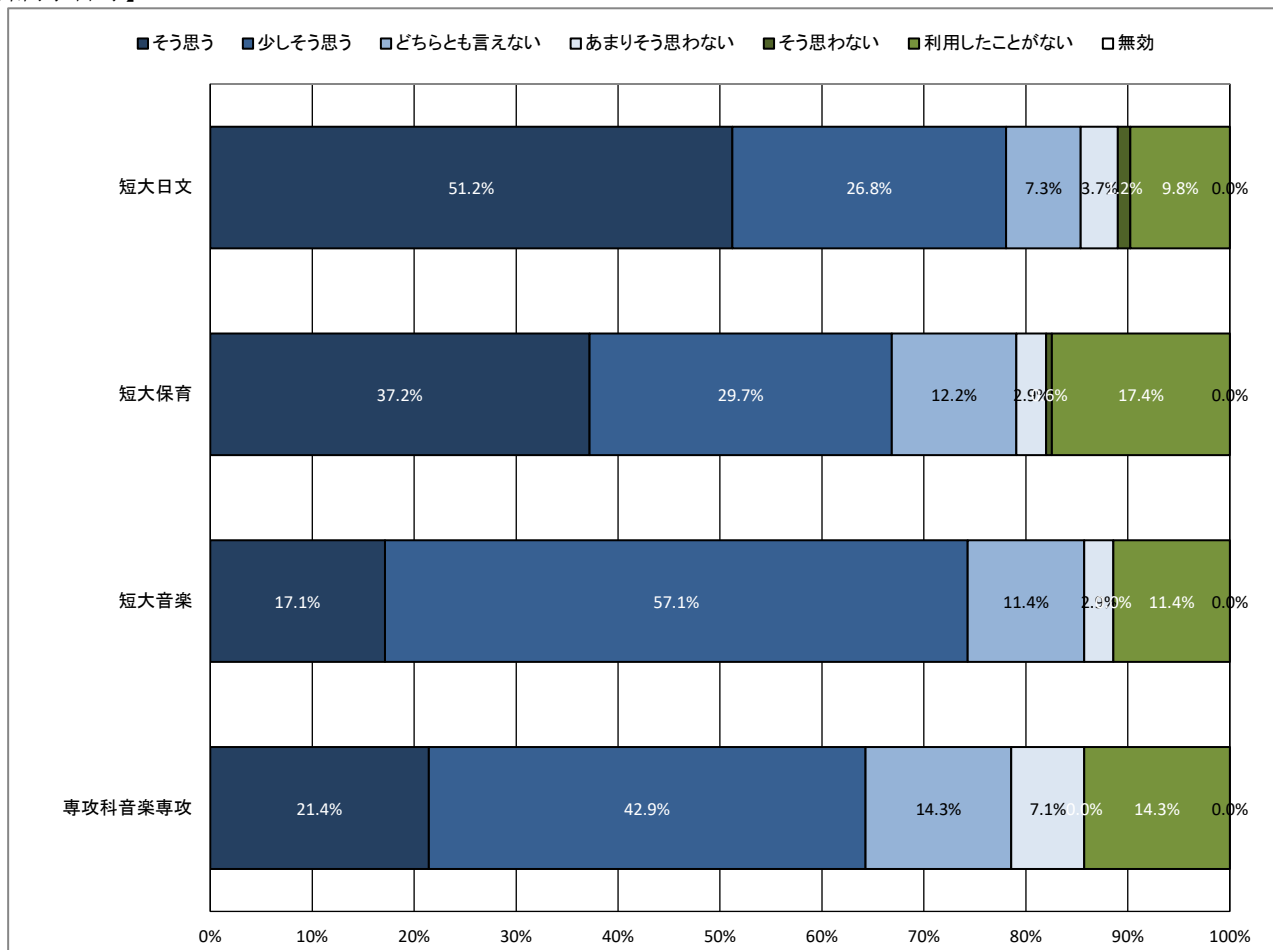
【全体】



【学年】



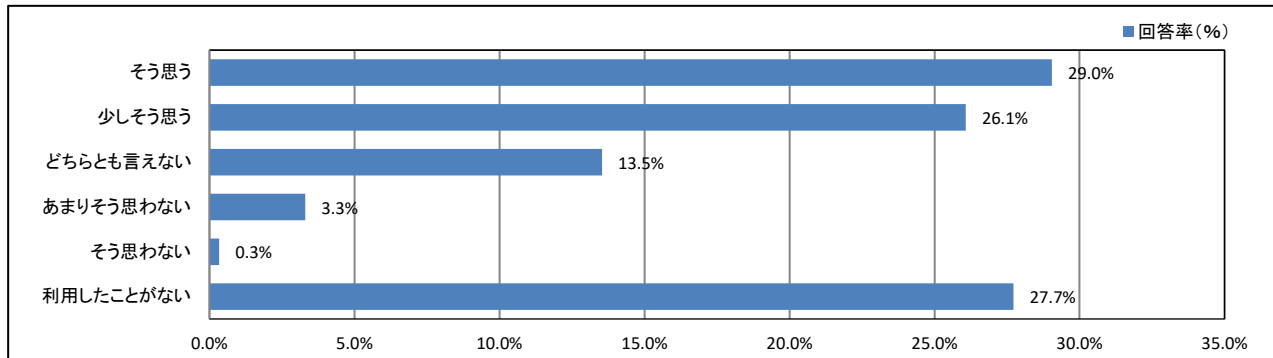
【所属学科等】



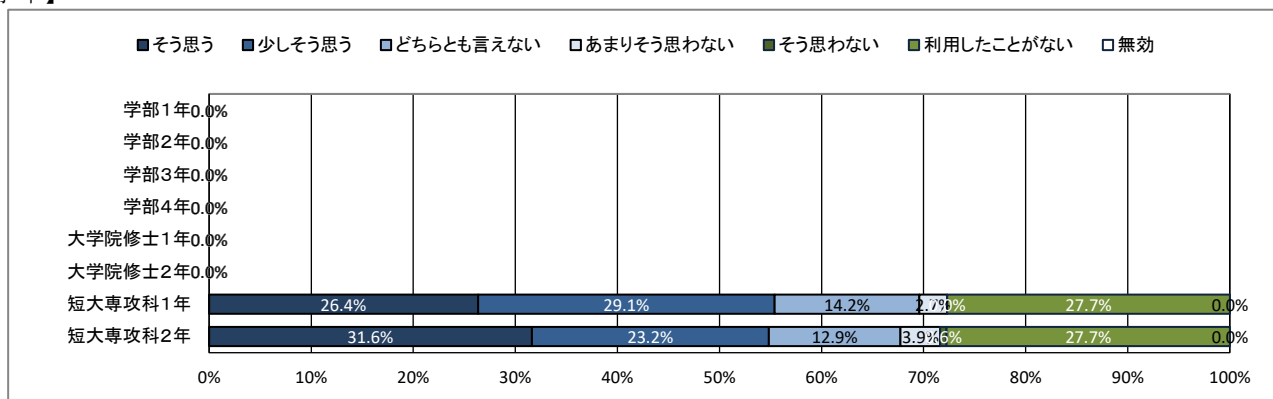
★ 学生支援体制について

41. 資格取得について相談しやすい体制が整っている

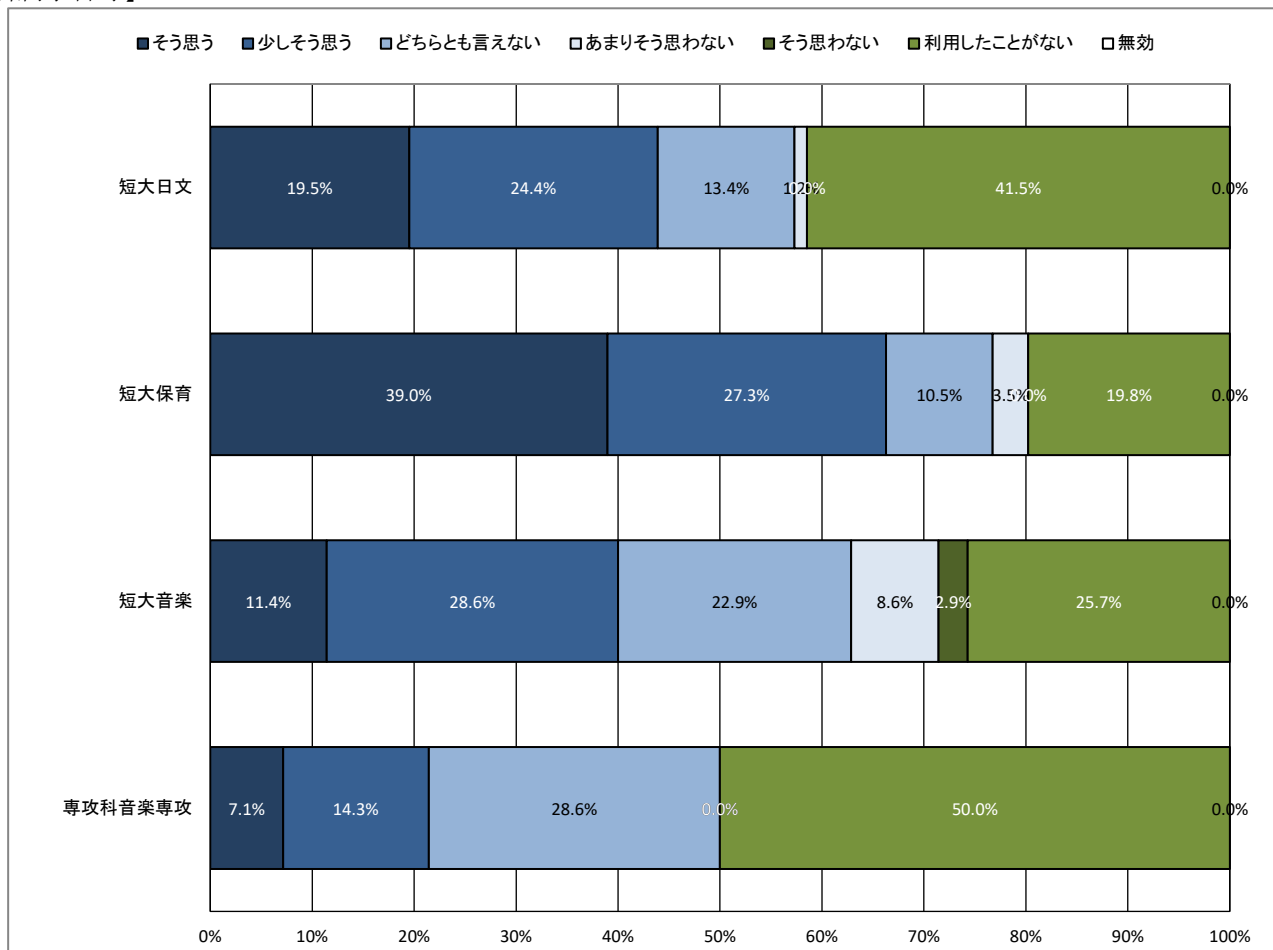
【全体】



【学年】



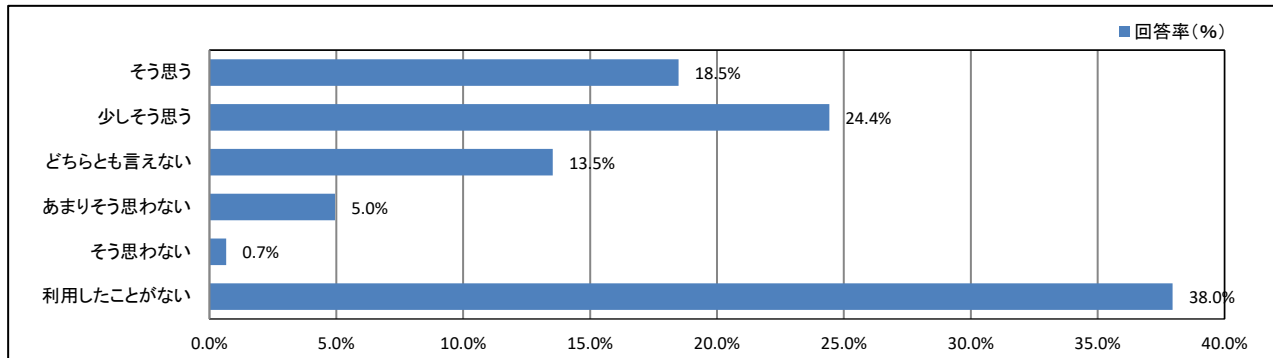
【所属学科等】



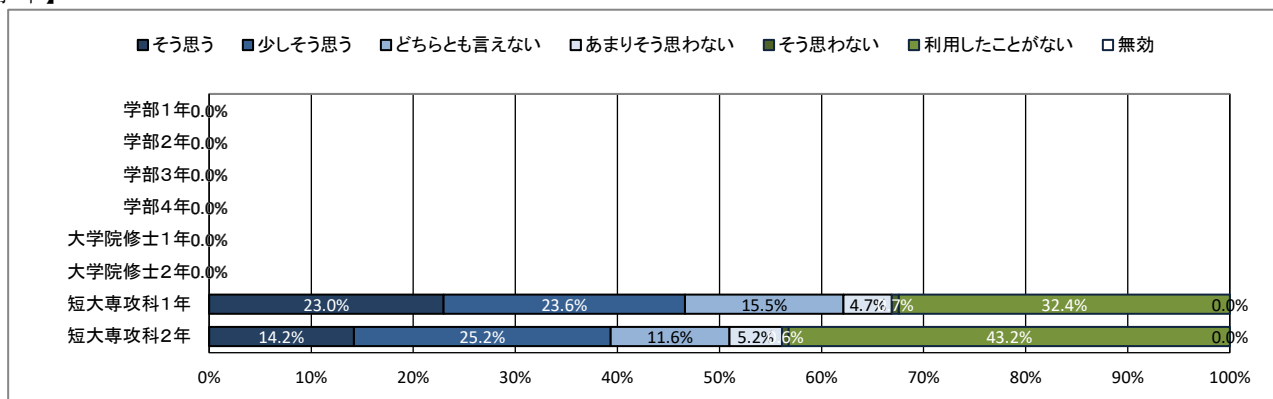
★ 学生支援体制について

42. 心身の健康について相談しやすい体制が整っている

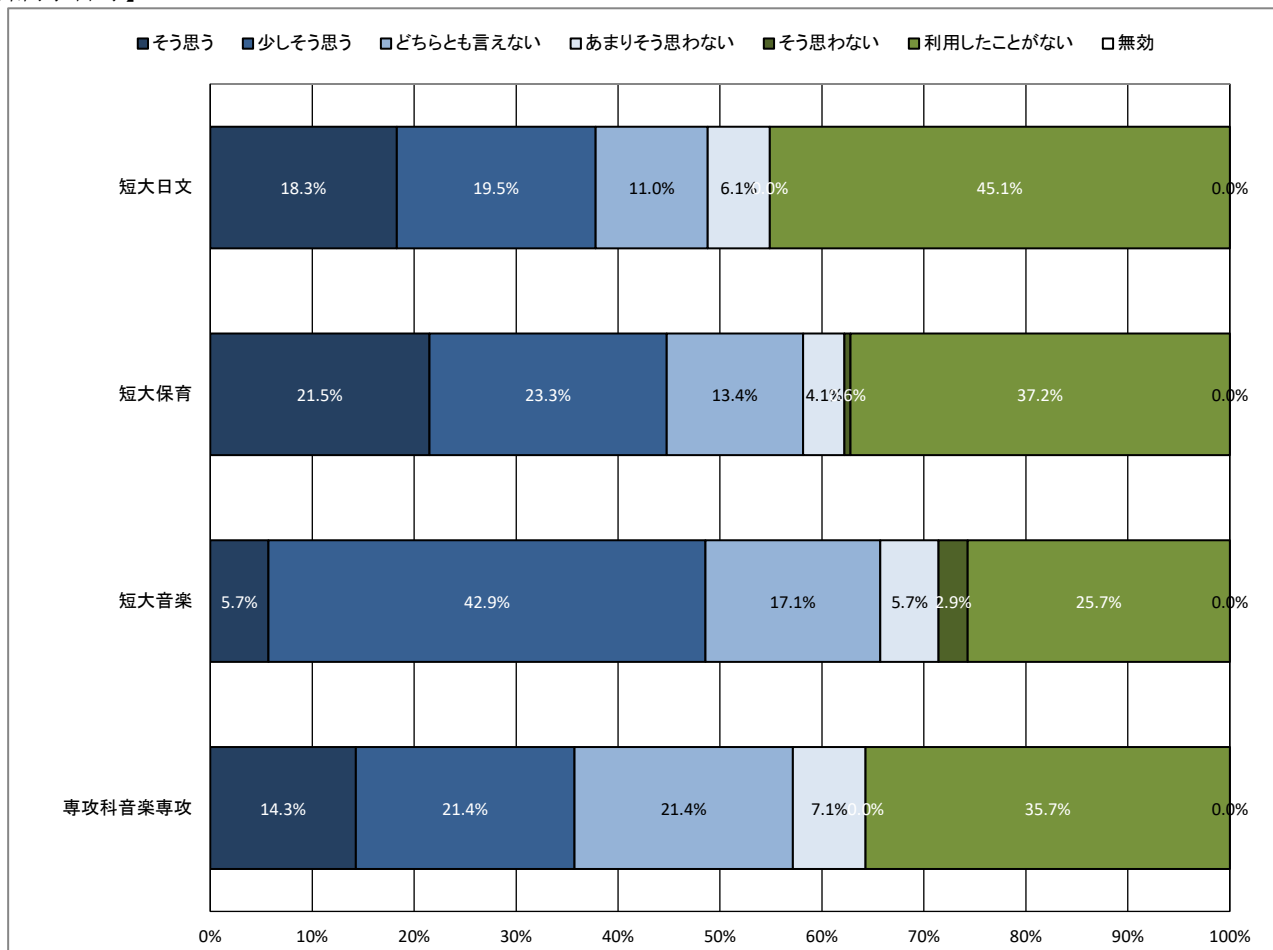
【全体】



【学年】



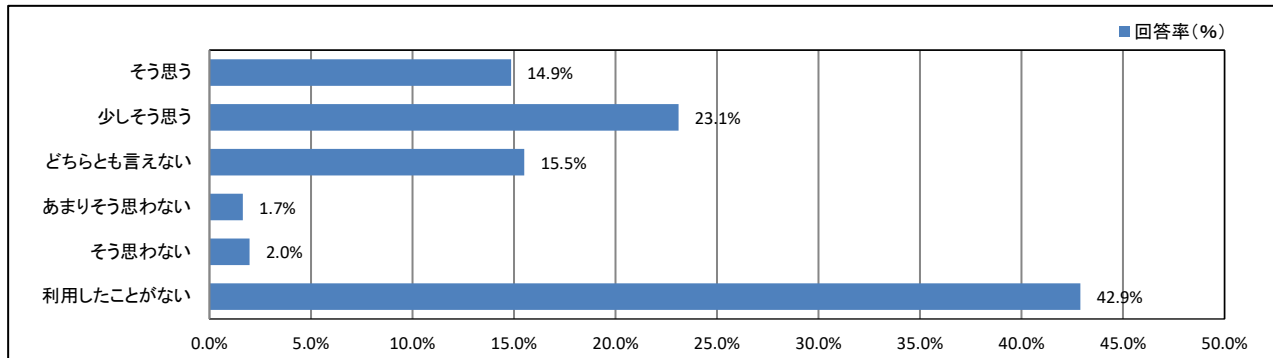
【所属学科等】



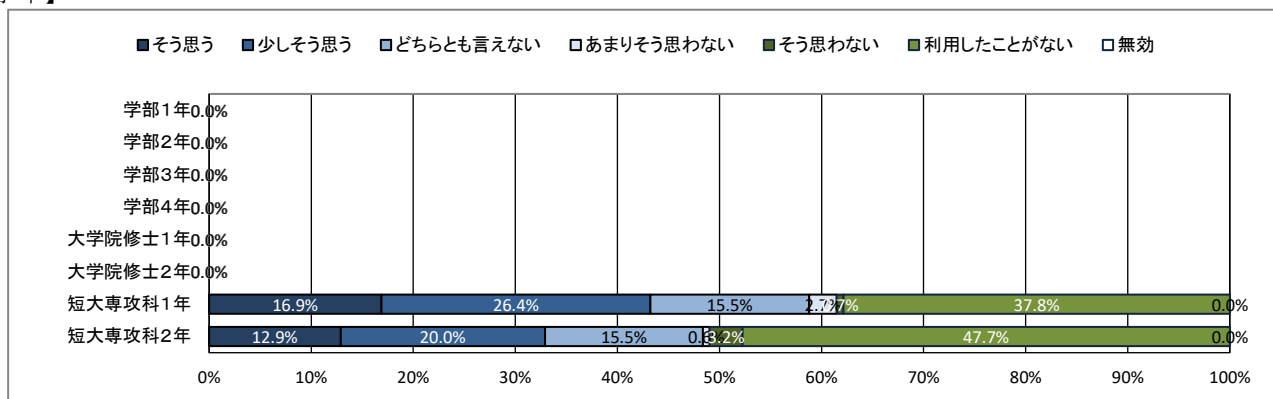
★ 学生支援体制について

43. クラブ・サークル活動など、学生の自主活動への支援が充実している

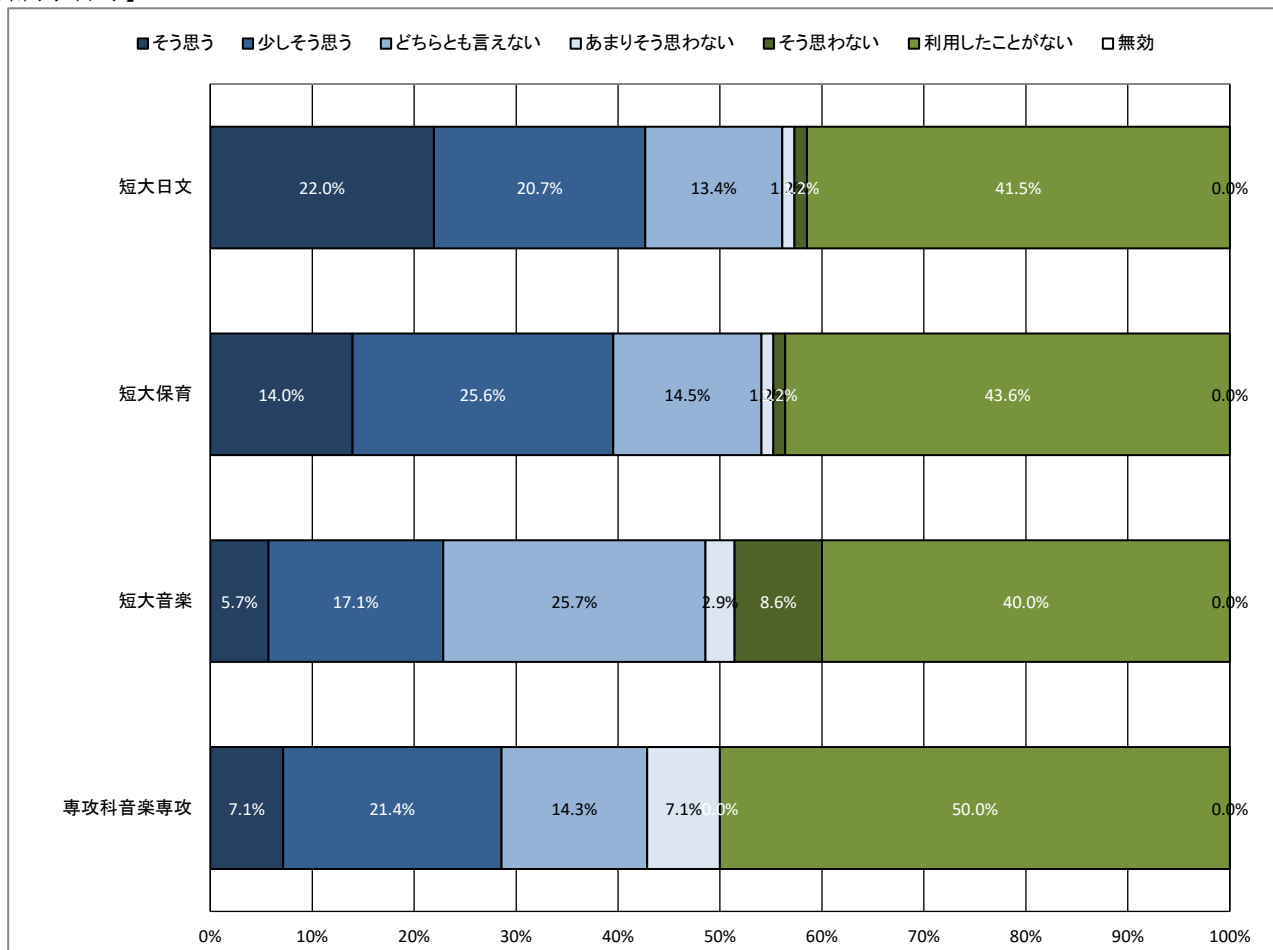
【全体】



【学年】



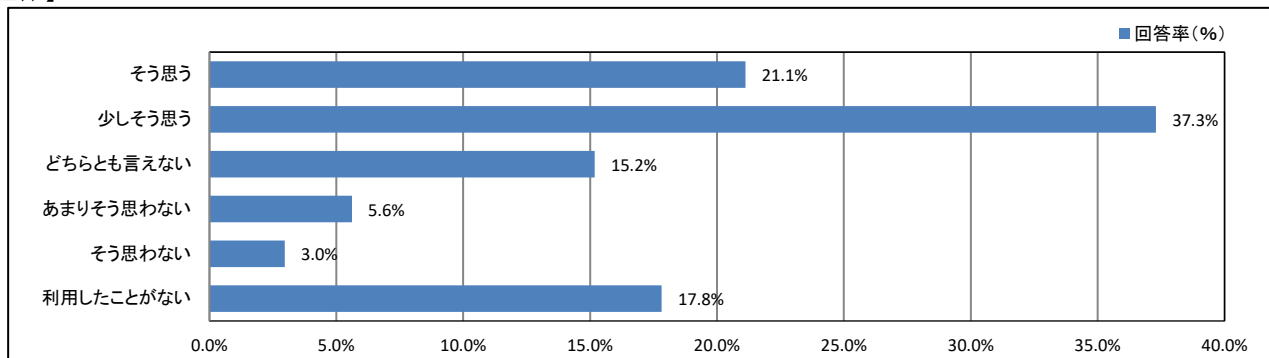
【所属学科等】



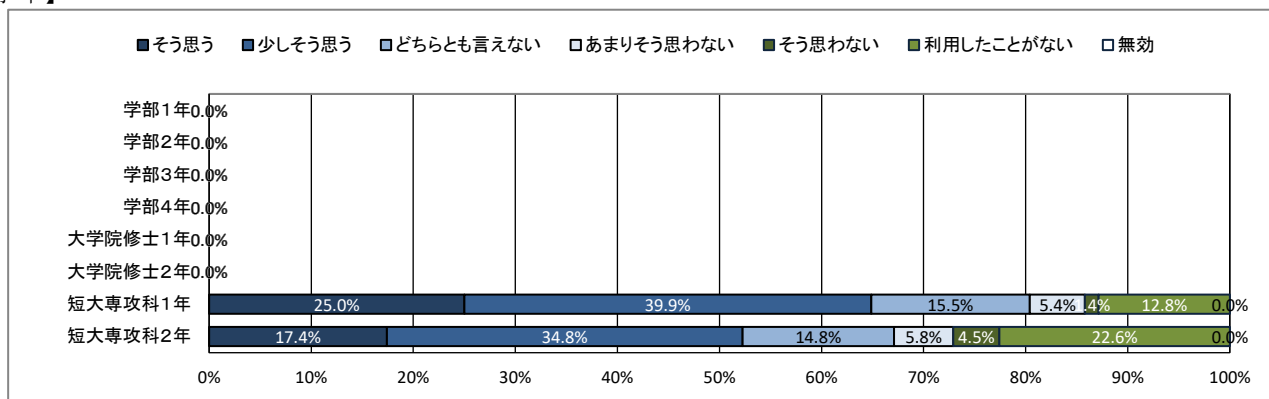
★ 学生支援体制について

44. 公式ホームページ等での学生への情報提供が充実している

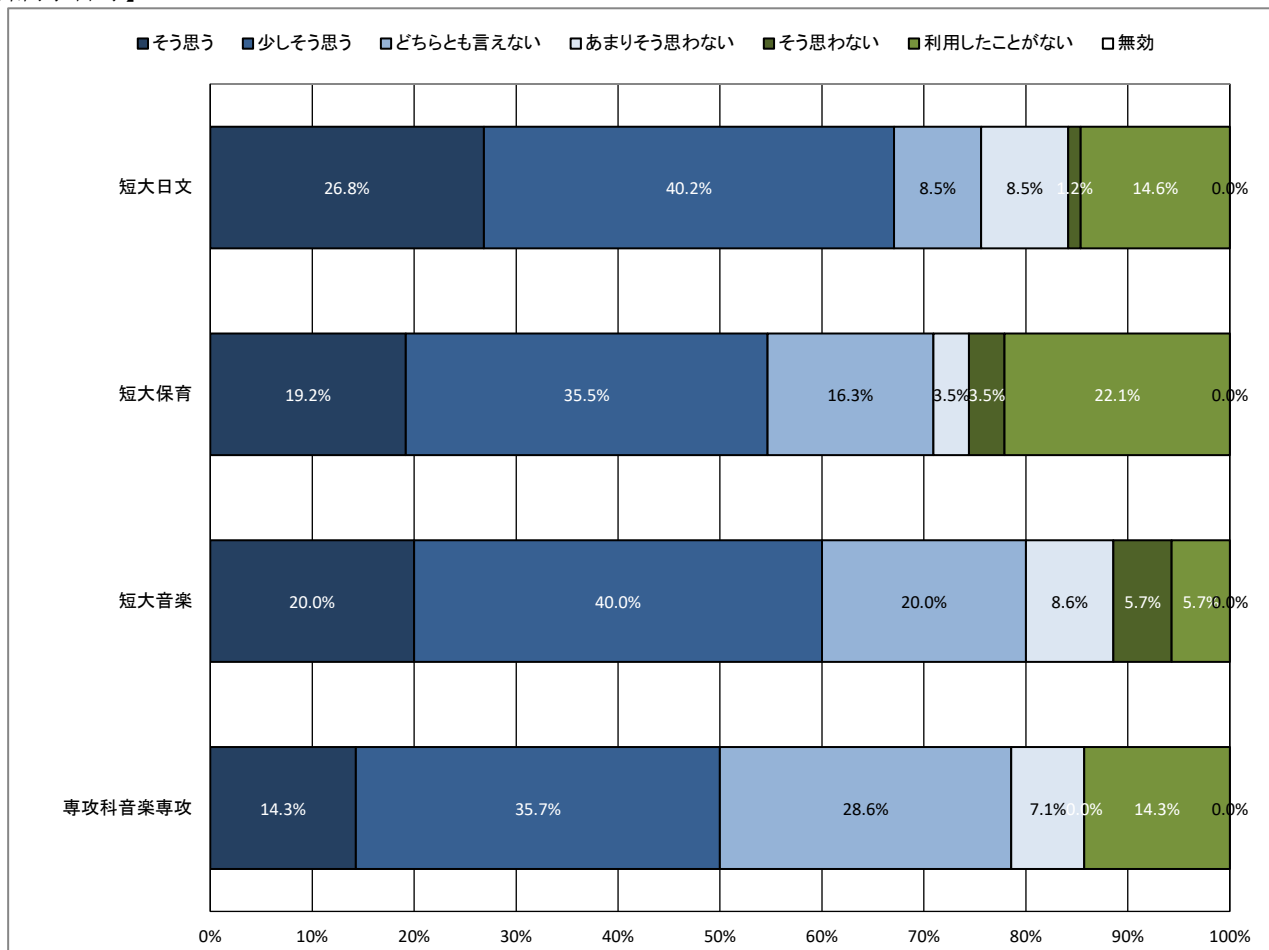
【全体】



【学年】



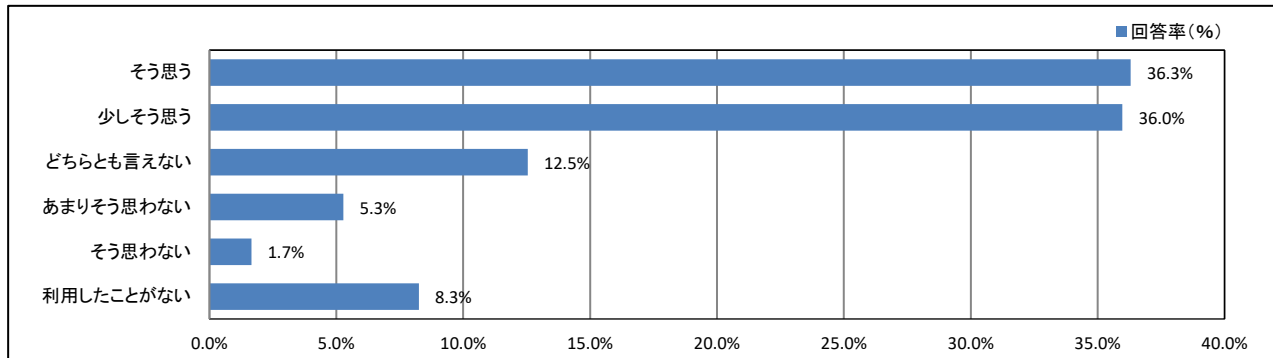
【所属学科等】



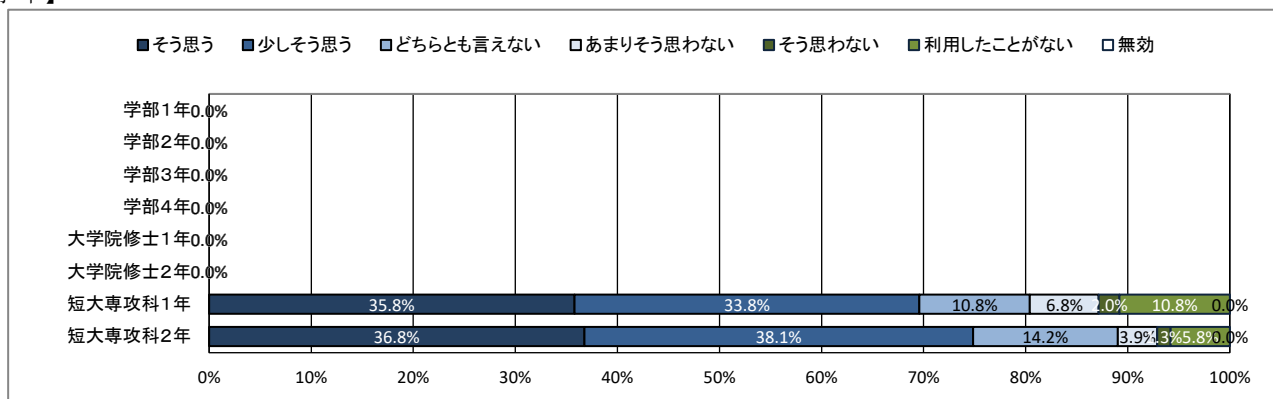
★ 学生支援体制について

45. 教員と相談しやすい環境が整っている

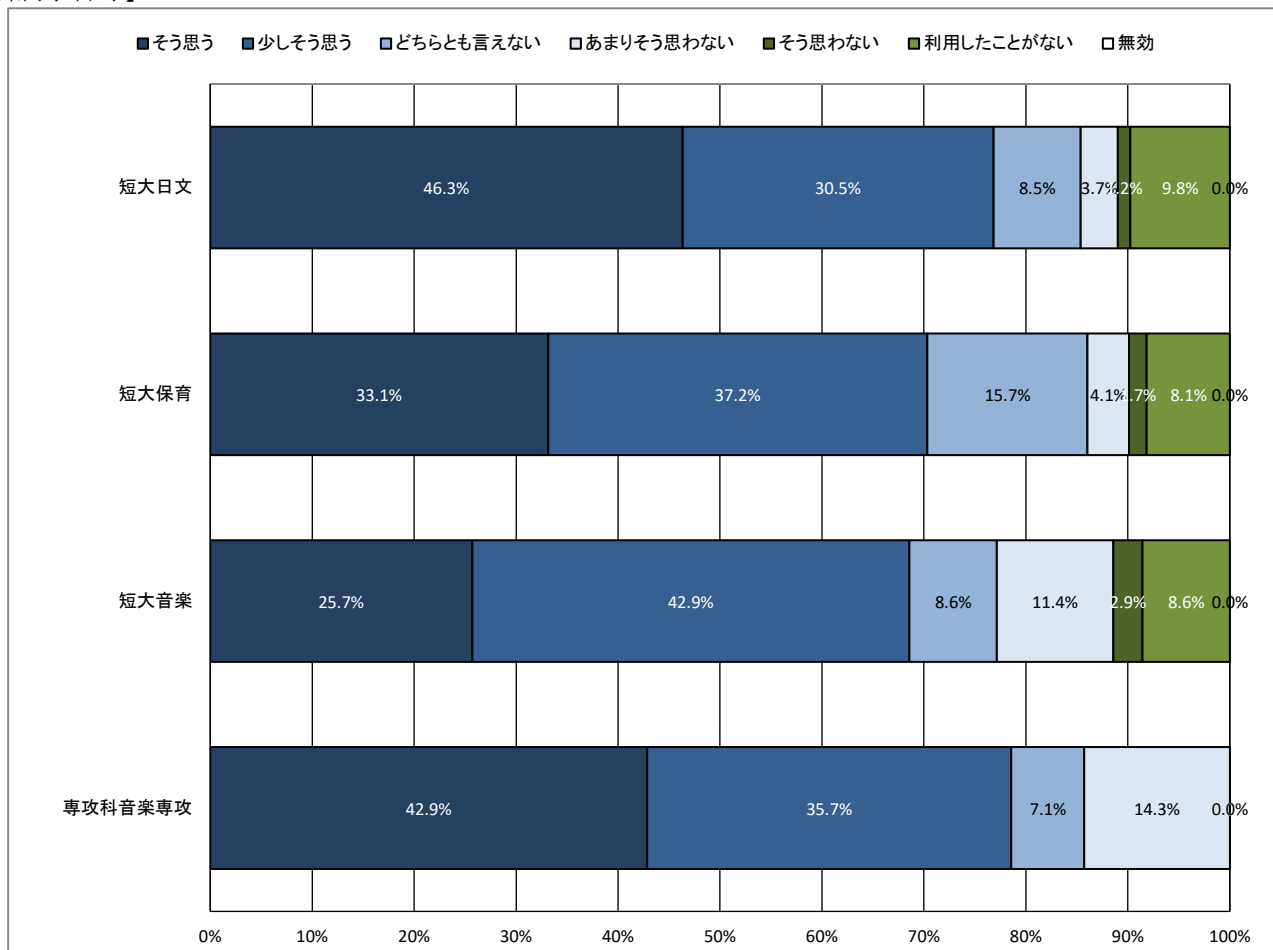
【全体】



【学年】



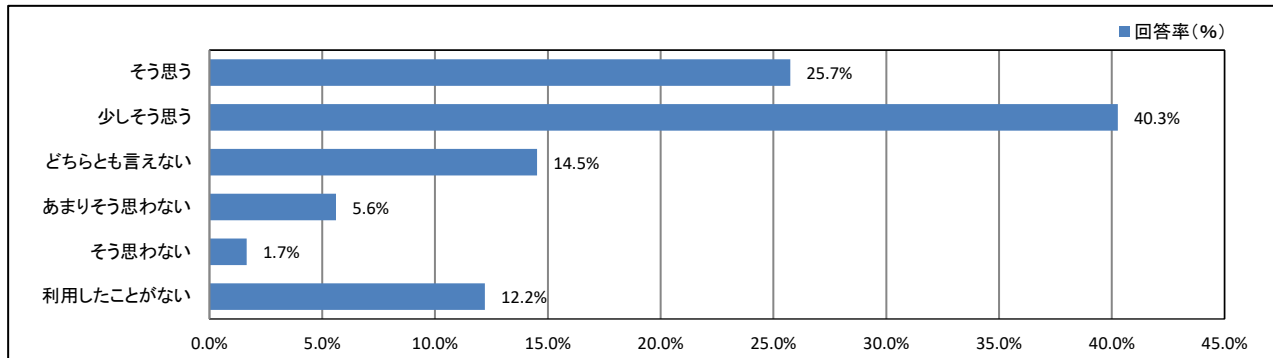
【所属学科等】



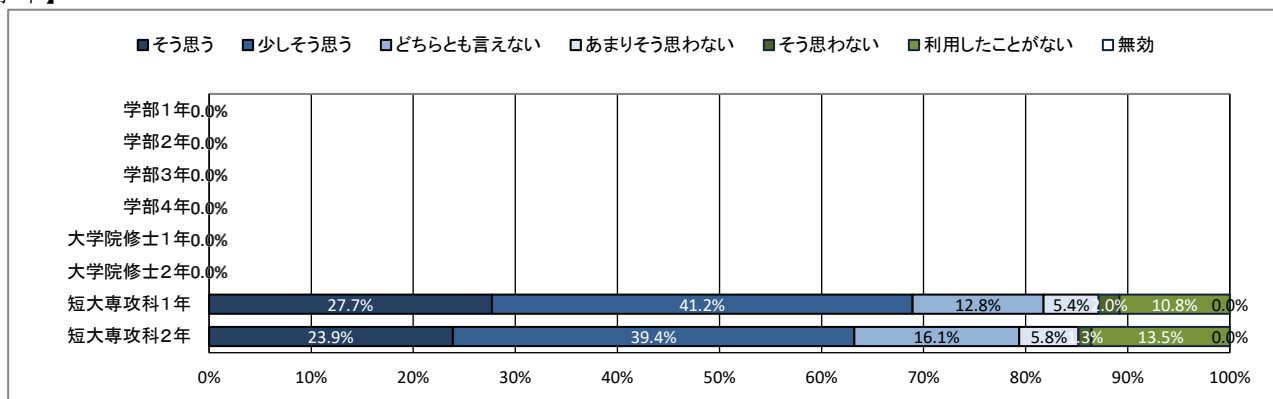
★ 学生支援体制について

46. (総合評価) 学生生活に関する相談ができる体制が充実している

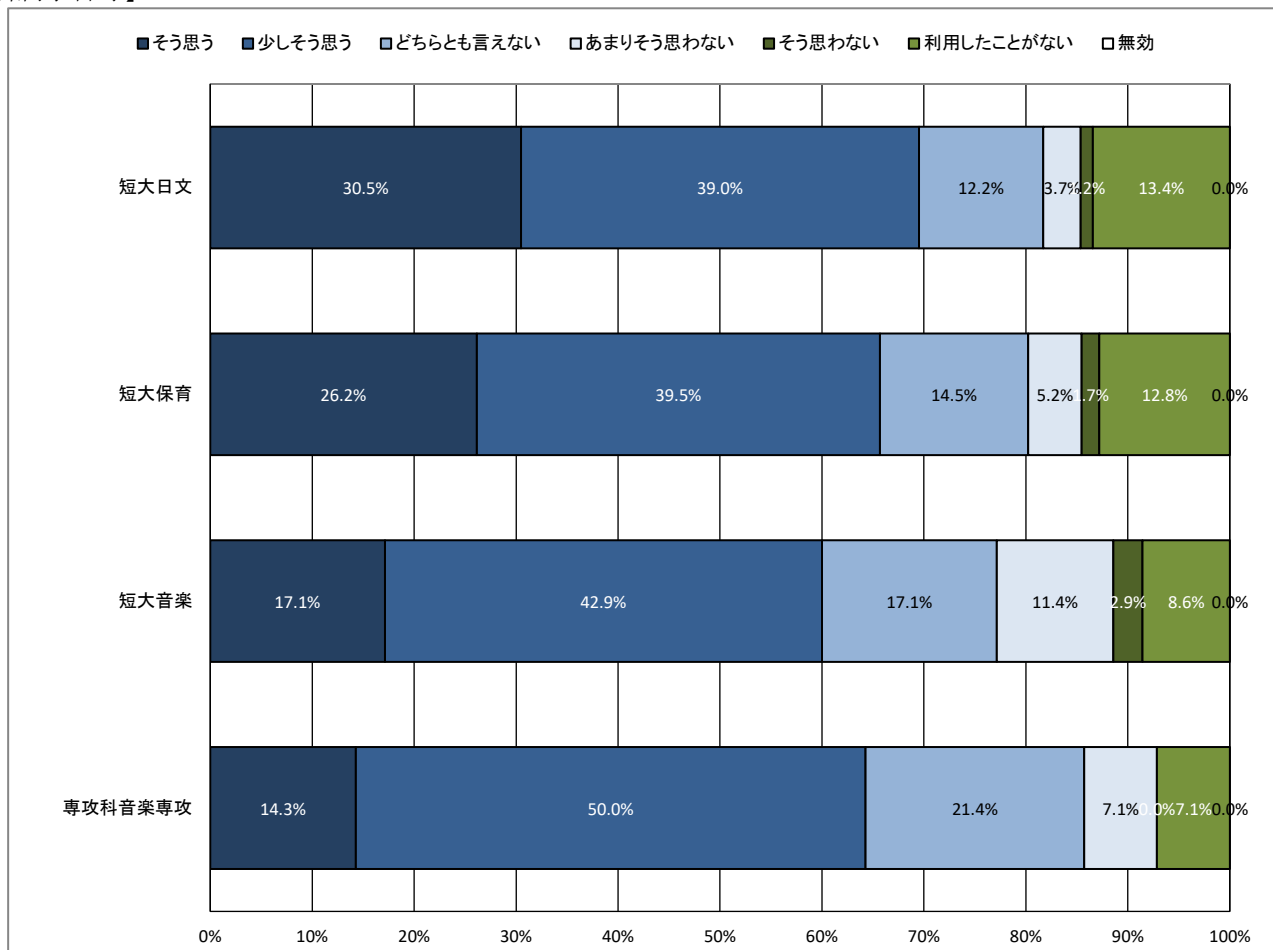
【全体】



【学年】



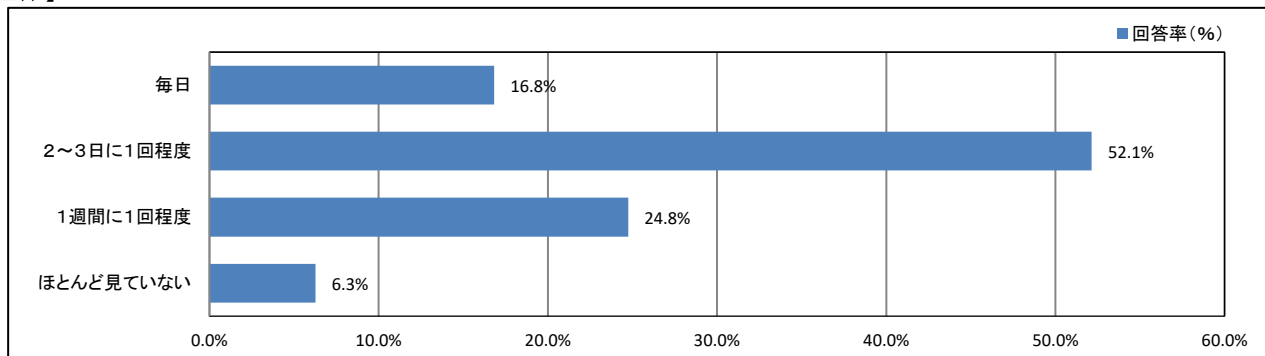
【所属学科等】



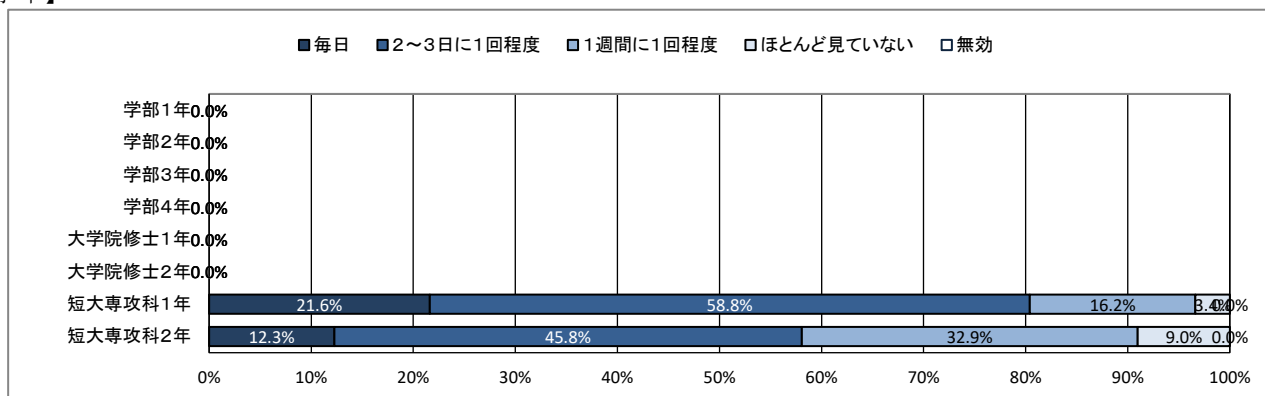
★ 大学からの情報提供について

47. ポータルサイトはどの程度見ていますか

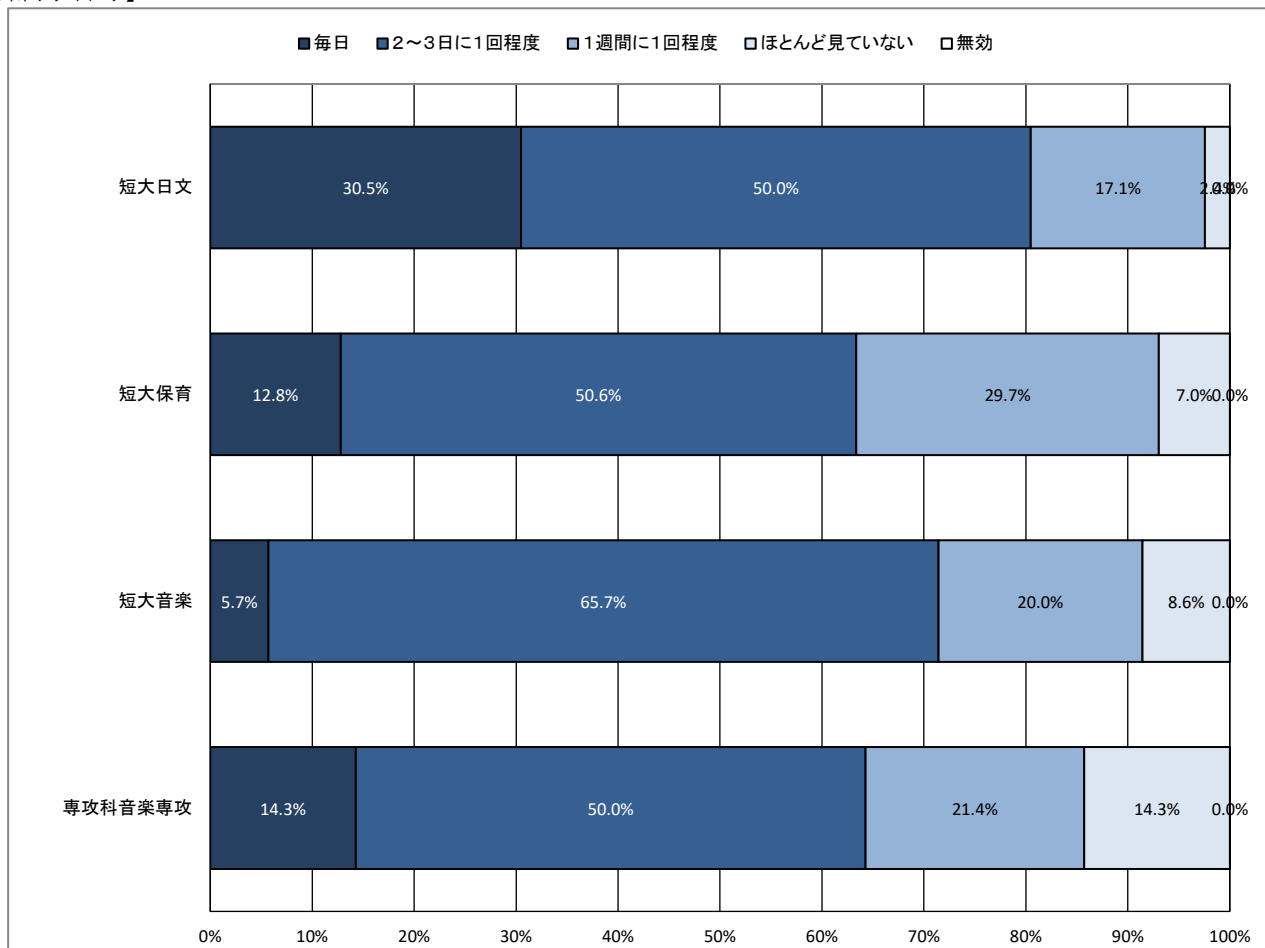
【全体】



【学年】



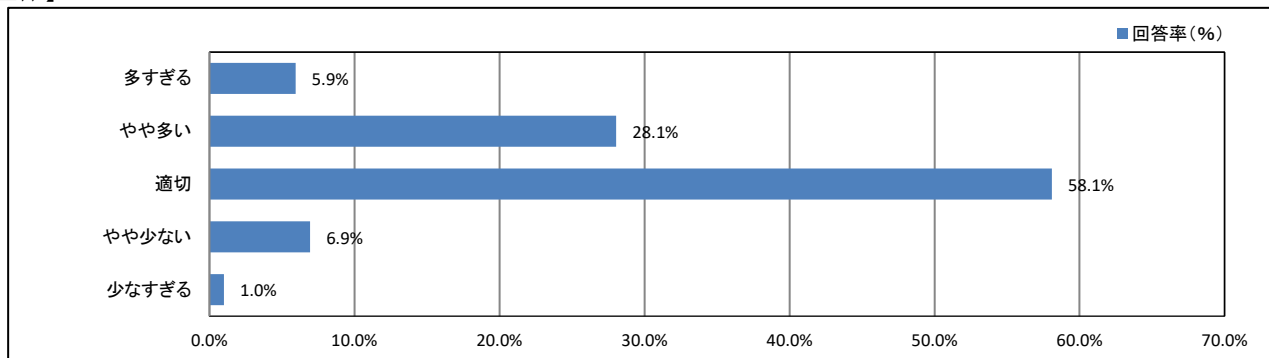
【所属学科等】



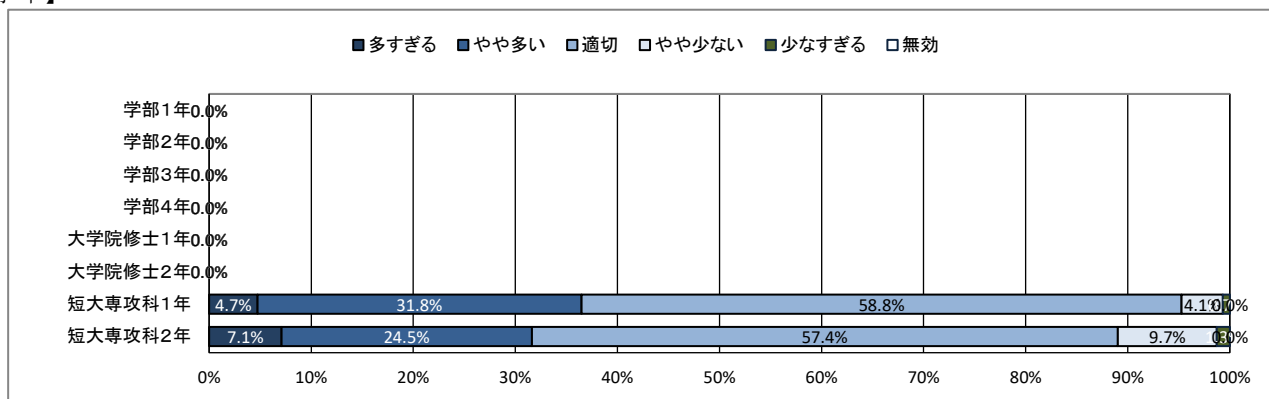
★ 大学からの情報提供について

48. ポータルサイトでの情報量は適切だと思いますか

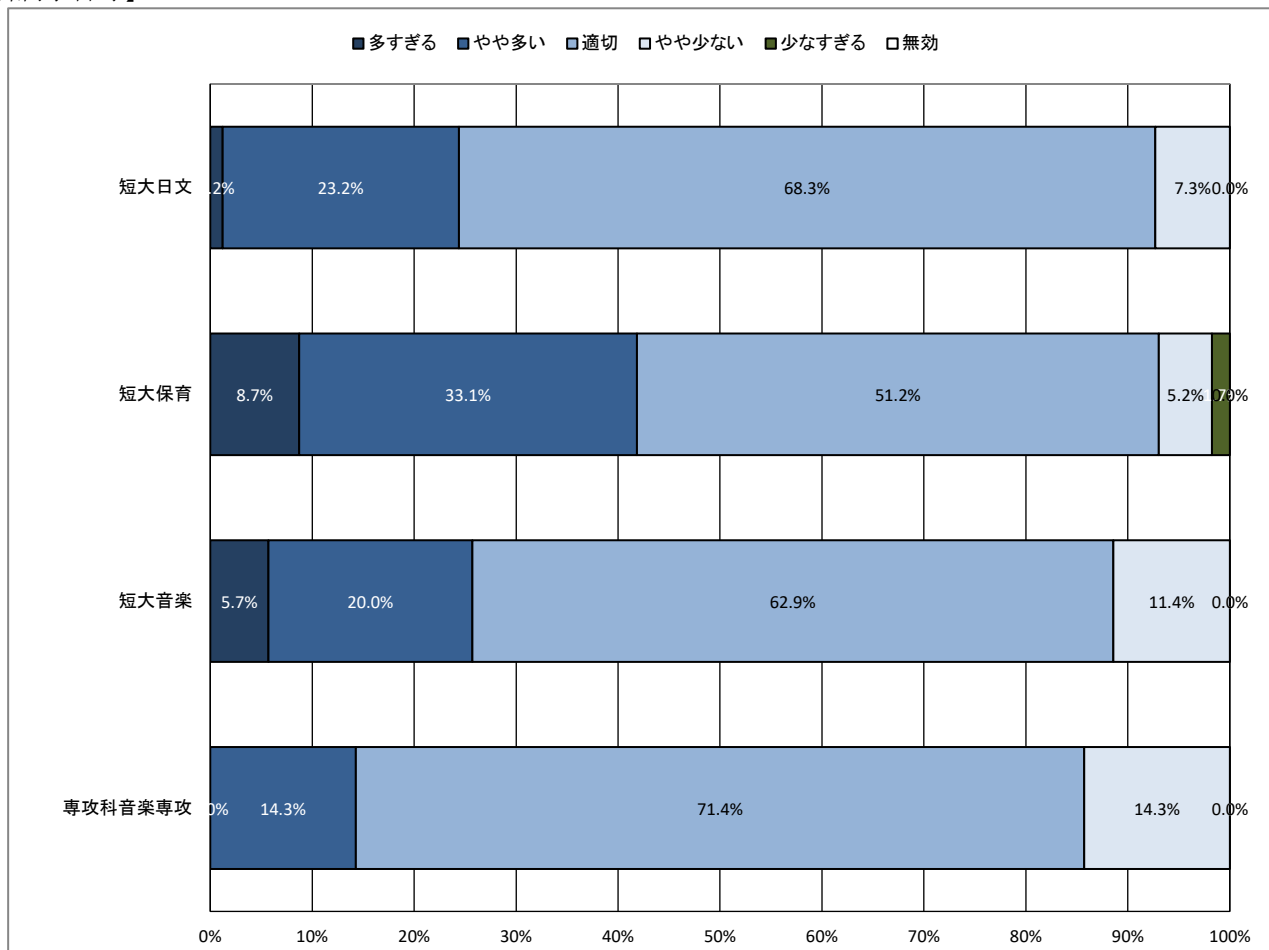
【全体】



【学年】



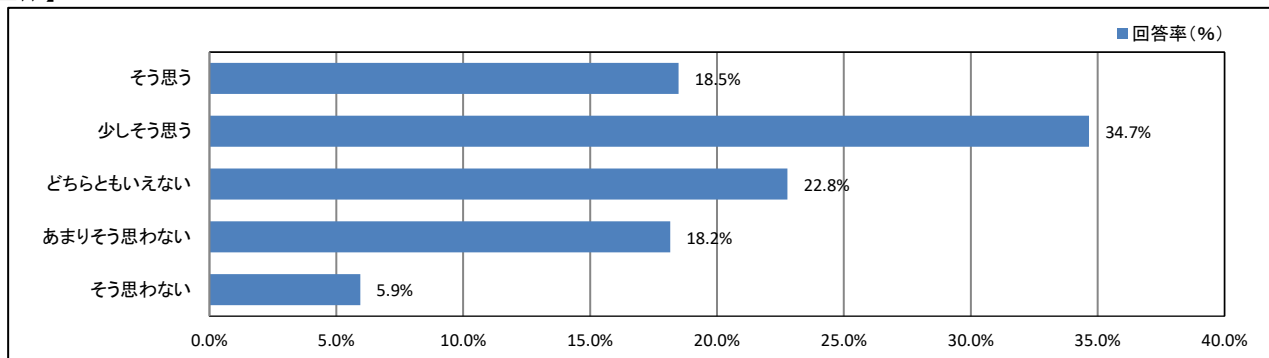
【所属学科等】



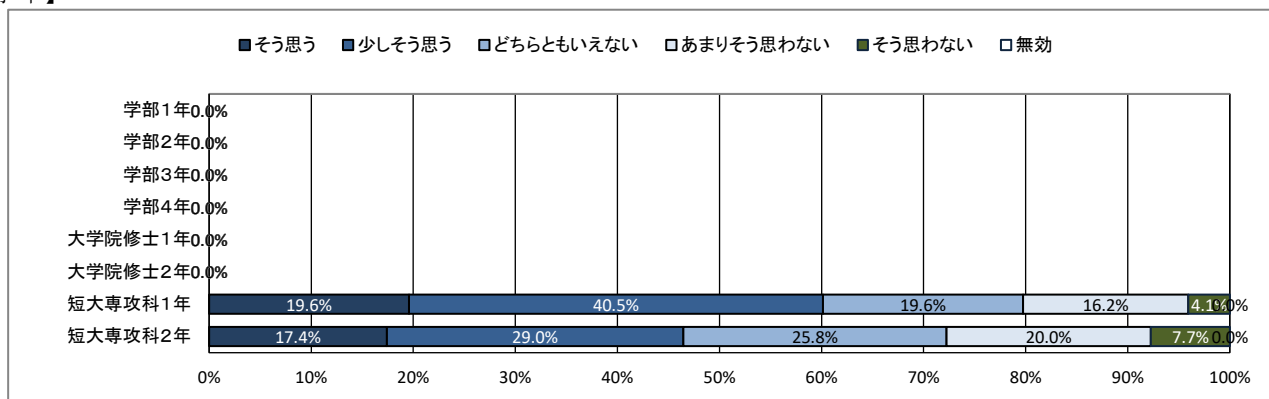
★ 大学からの情報提供について

49. ポータルサイトは分かりやすいですか

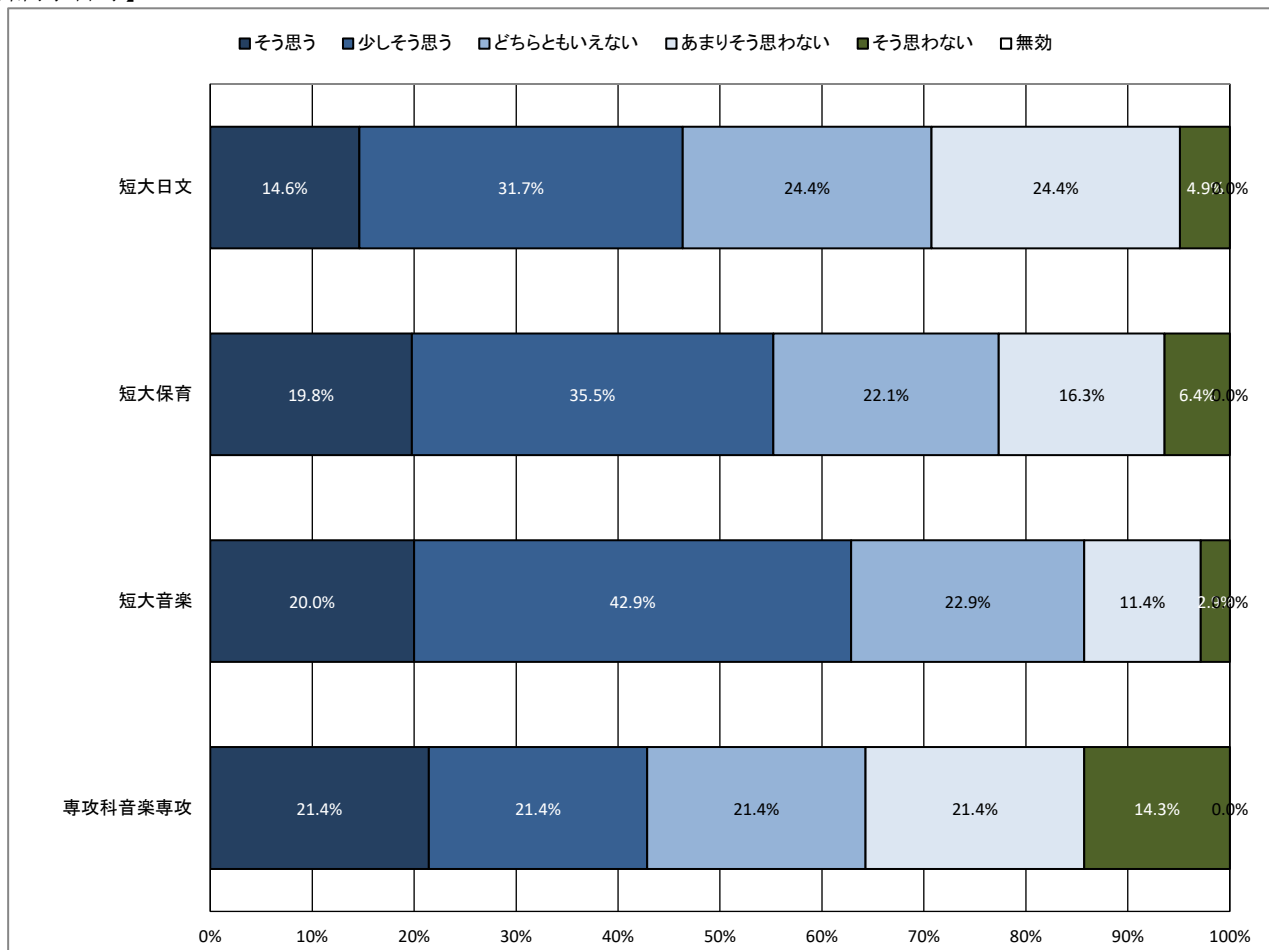
【全体】



【学年】



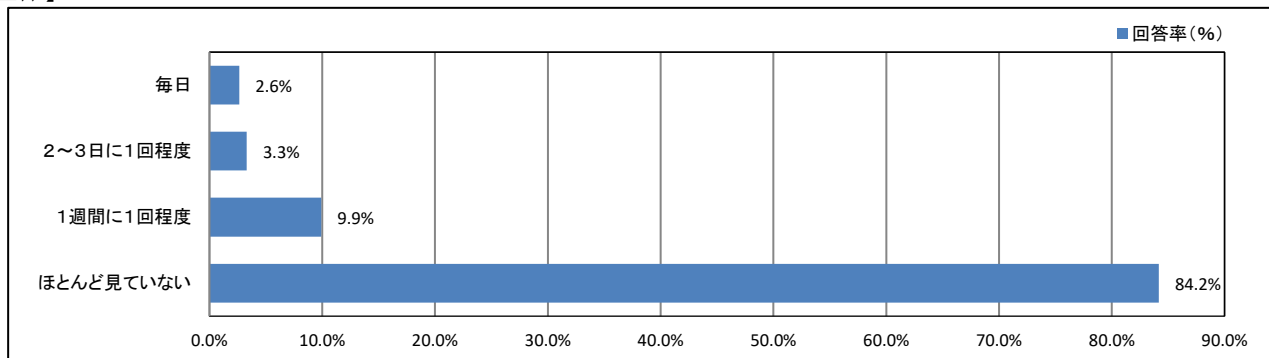
【所属学科等】



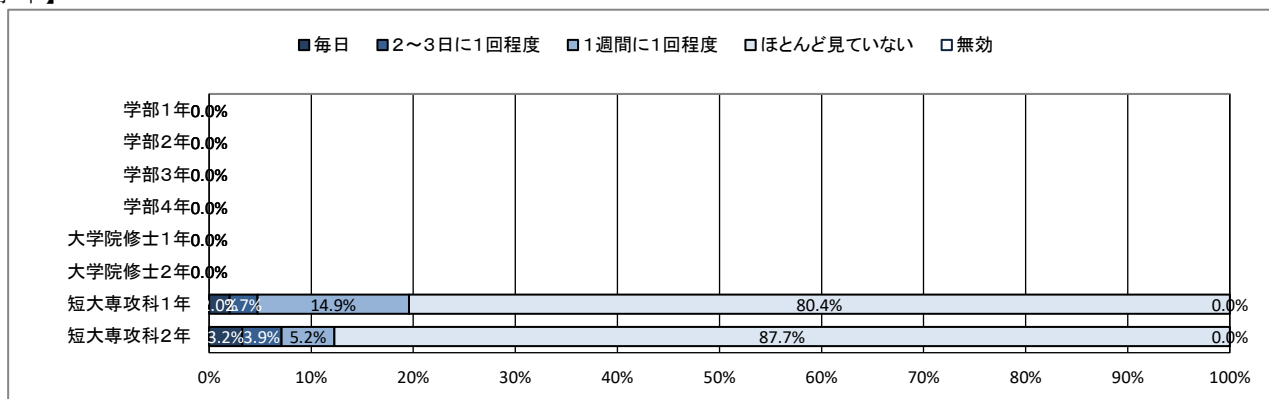
★ 大学からの情報提供について

50. 大学公式ホームページはどの程度見ていますか

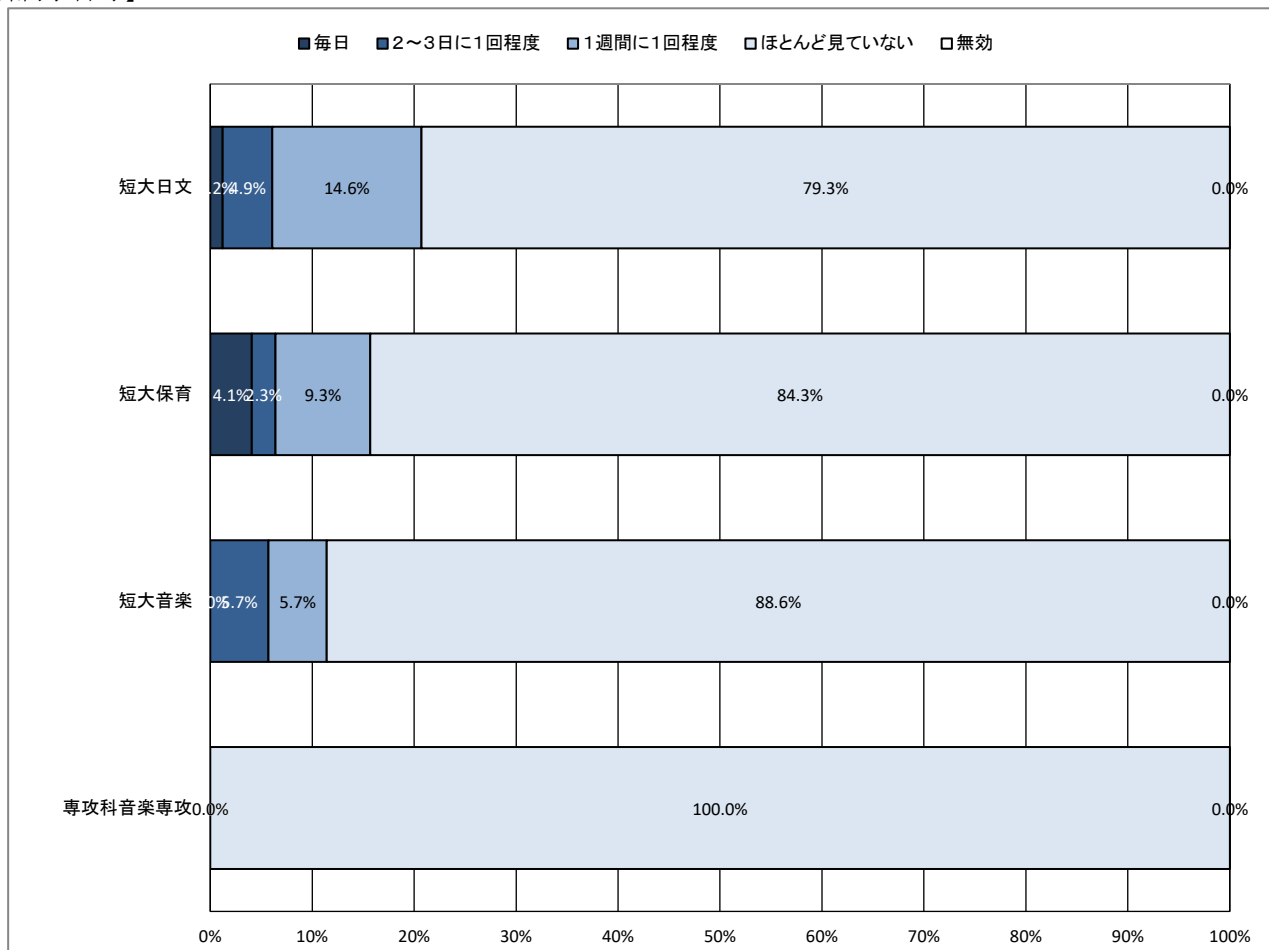
【全体】



【学年】



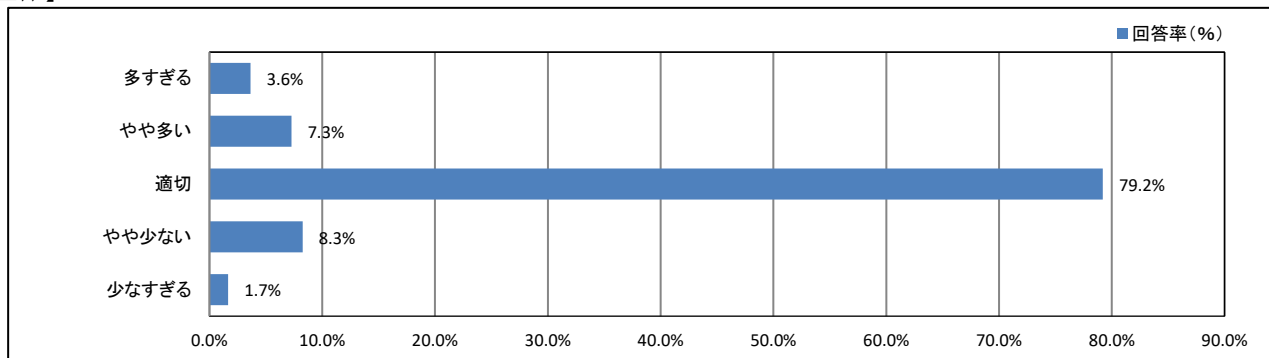
【所属学科等】



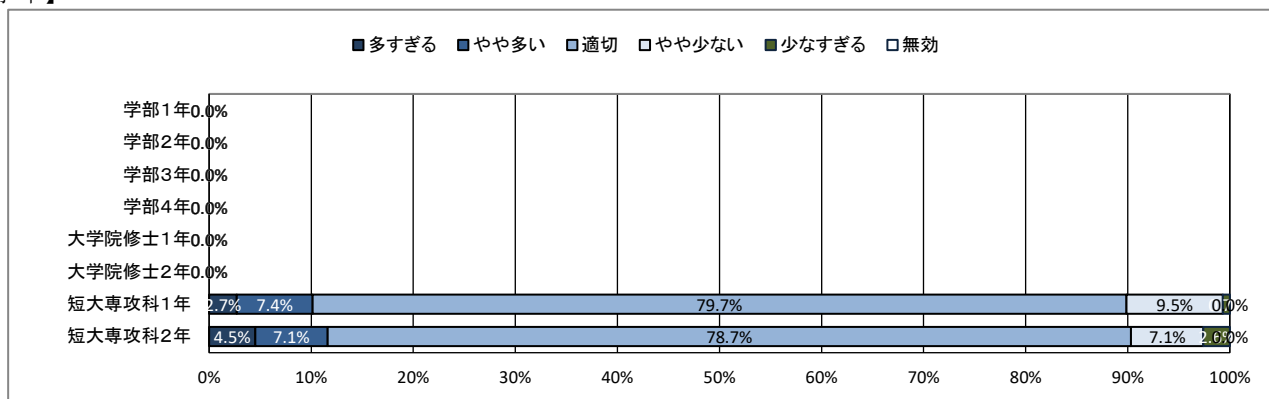
★ 大学からの情報提供について

51. 大学公式ホームページでの情報量は適切だと思いますか

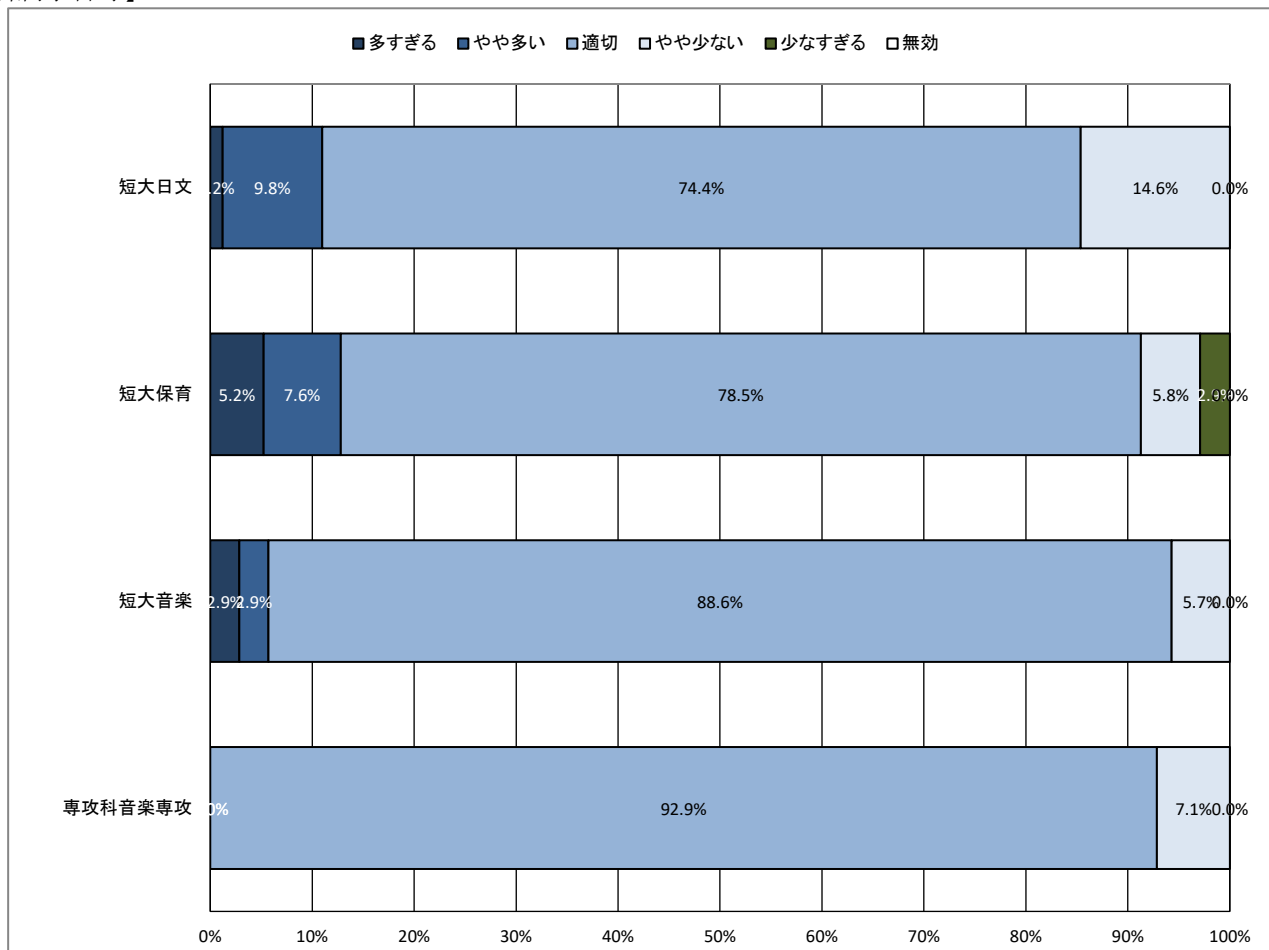
【全体】



【学年】



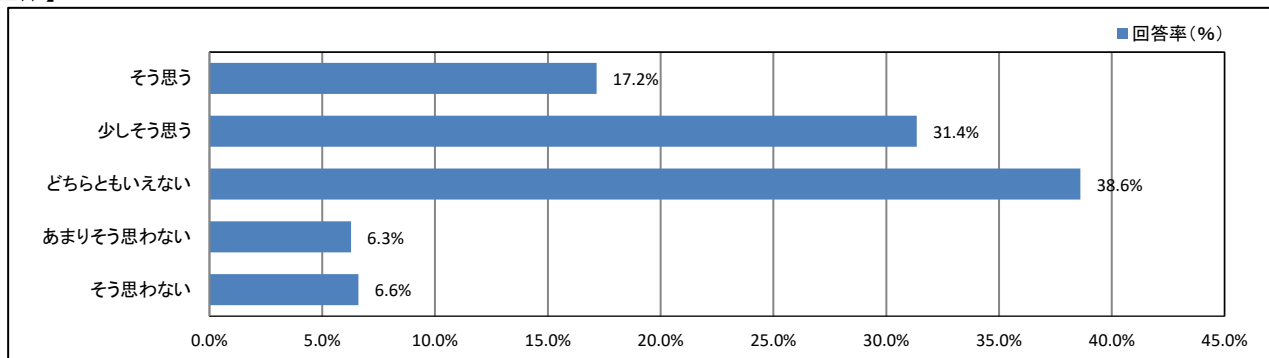
【所属学科等】



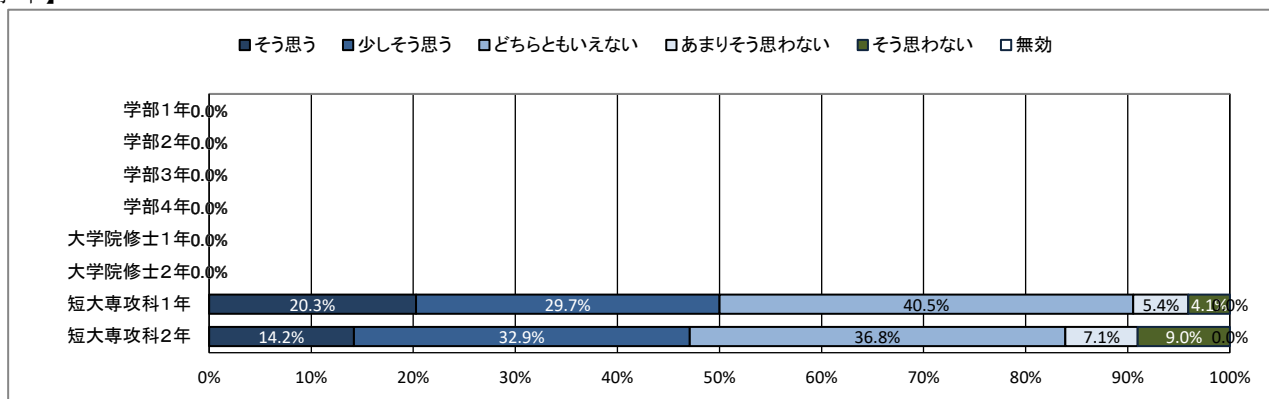
★ 大学からの情報提供について

52. 大学公式ホームページは分かりやすいですか

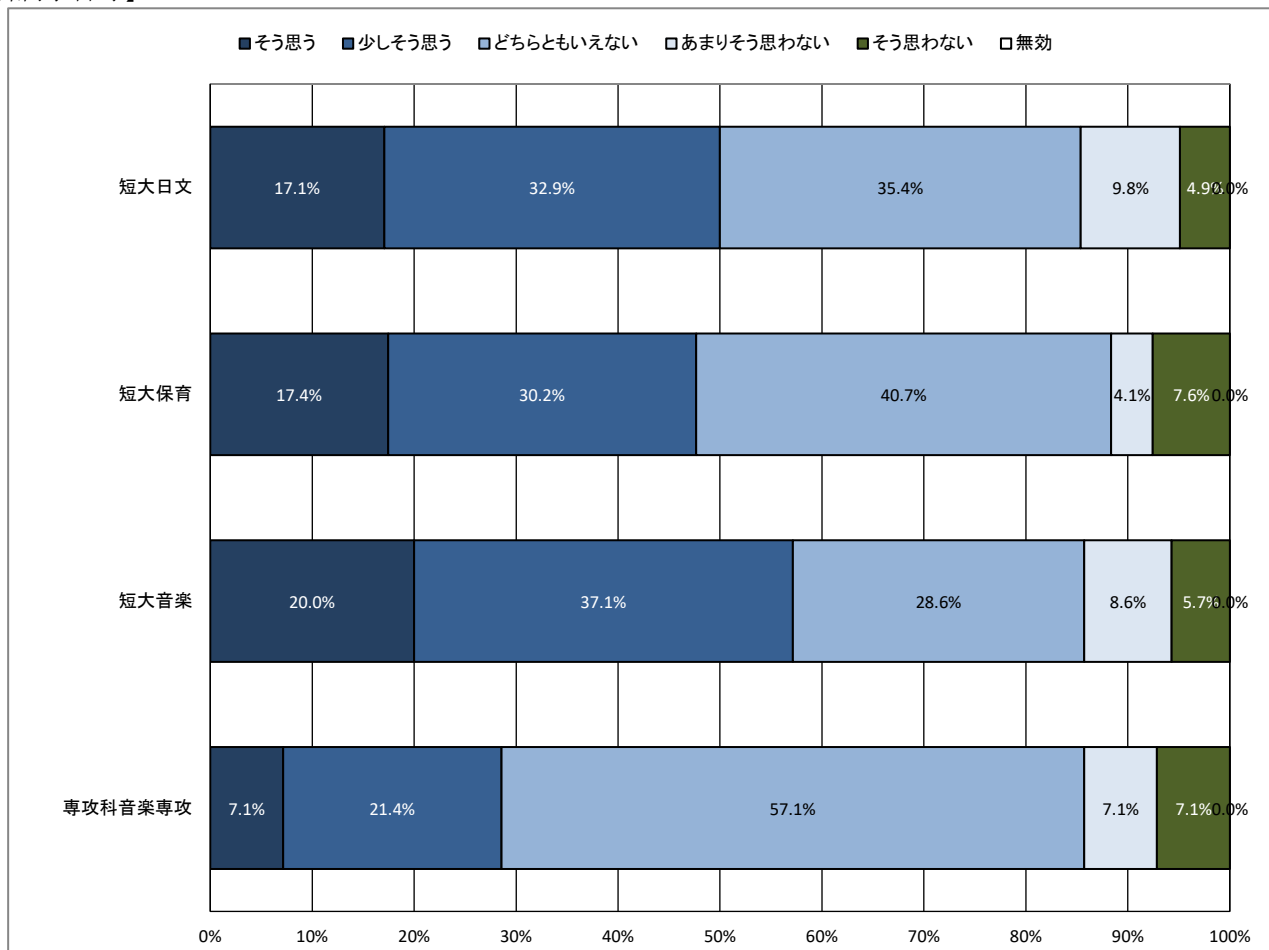
【全体】



【学年】



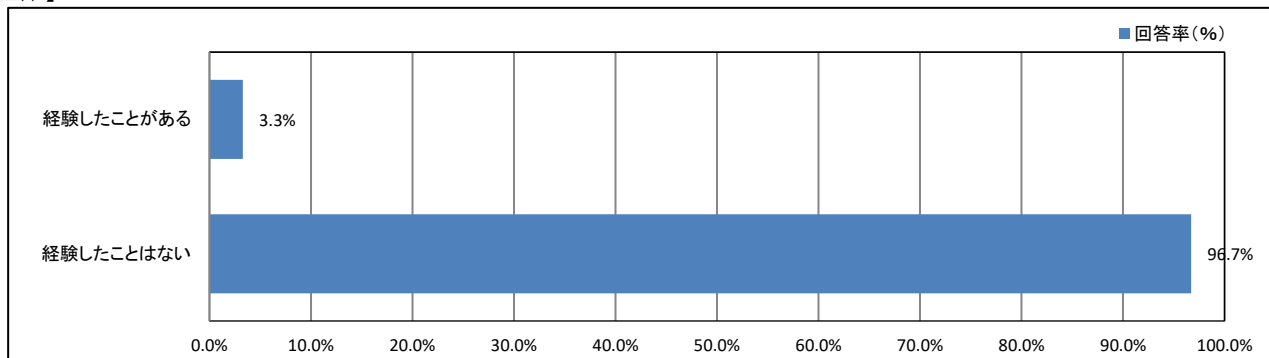
【所属学科等】



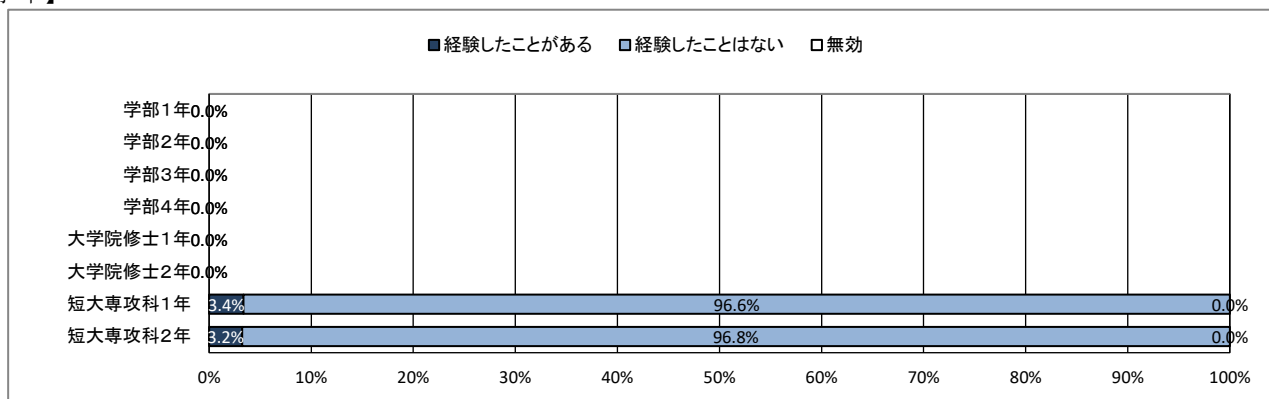
★ 入学後のトラブルについて

53. 学内の事故やケガ

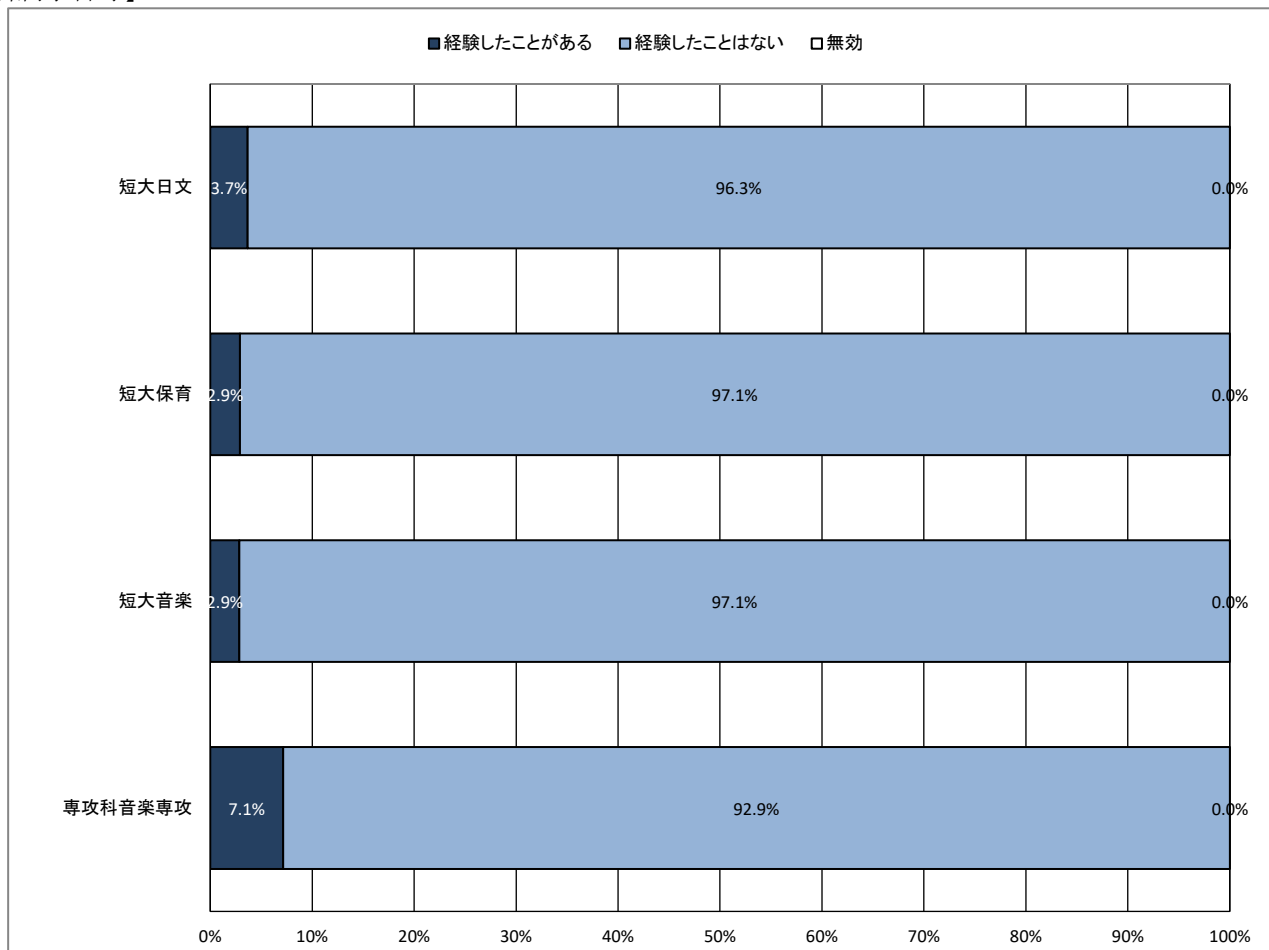
【全体】



【学年】



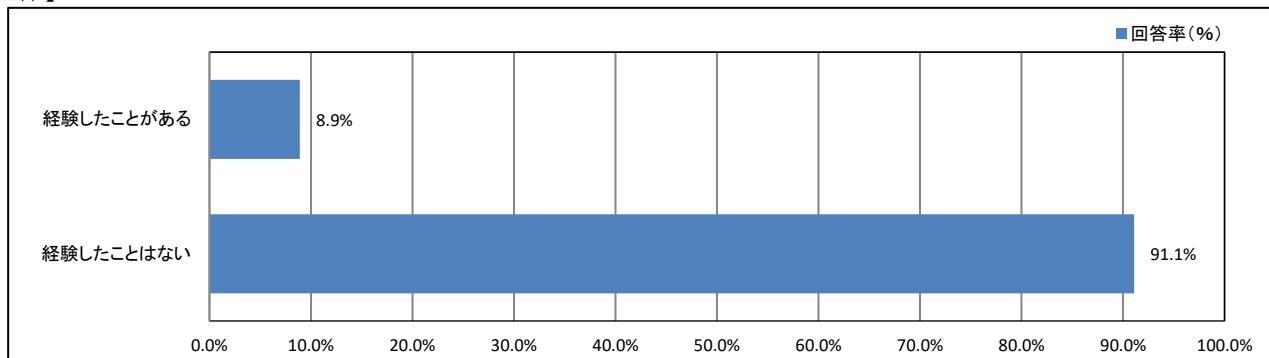
【所属学科等】



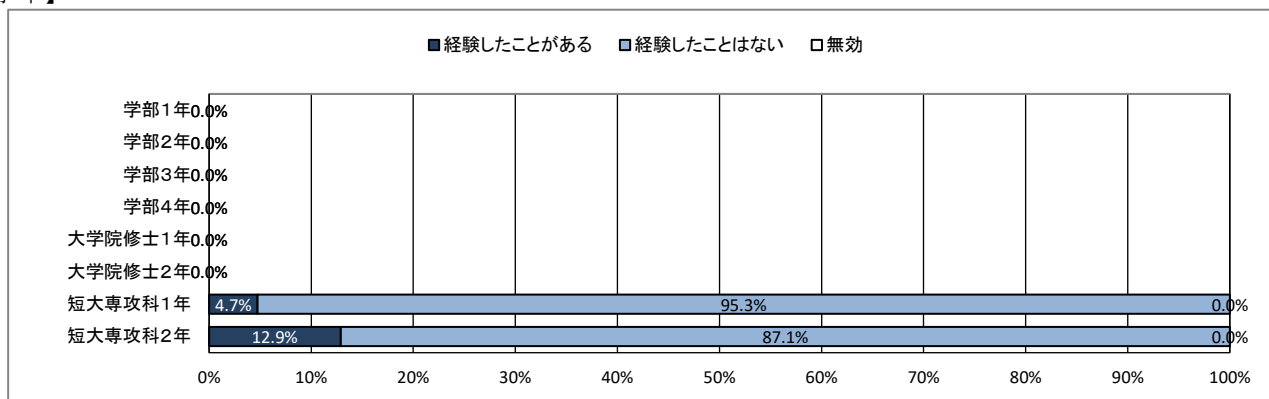
★ 入学後のトラブルについて

54. 通学中の事故やケガ

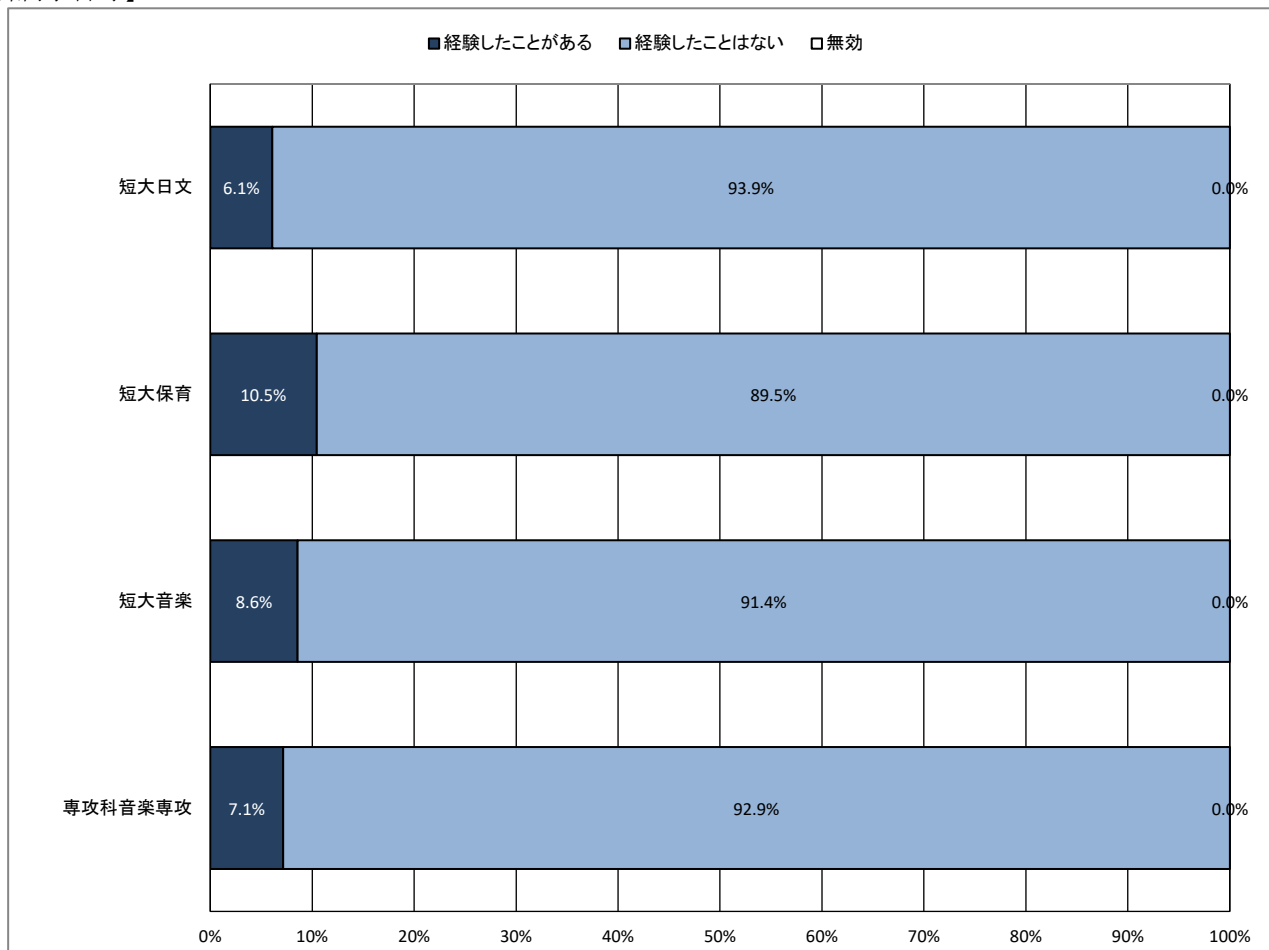
【全体】



【学年】



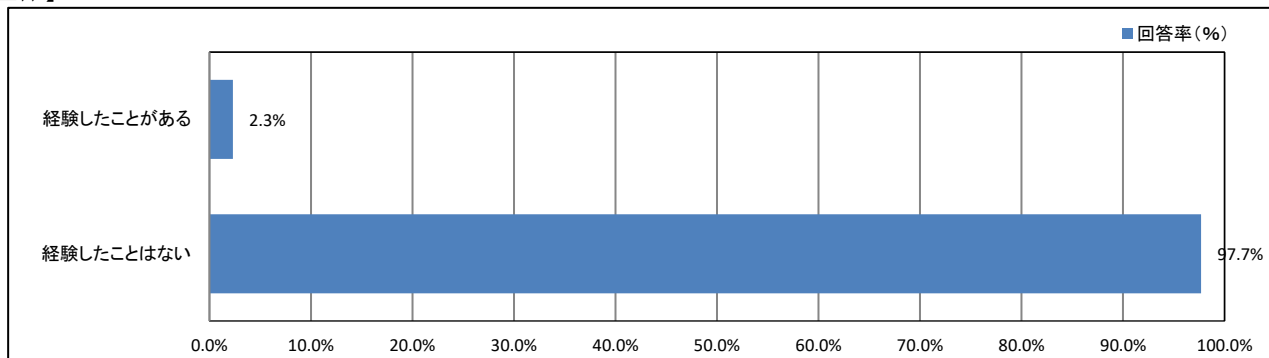
【所属学科等】



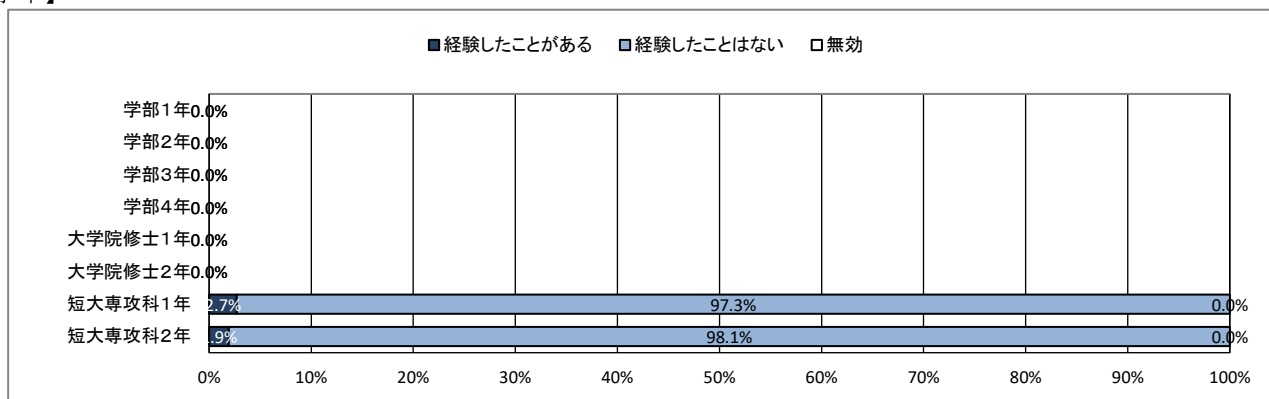
★ 入学後のトラブルについて

55. 学内での盗難被害

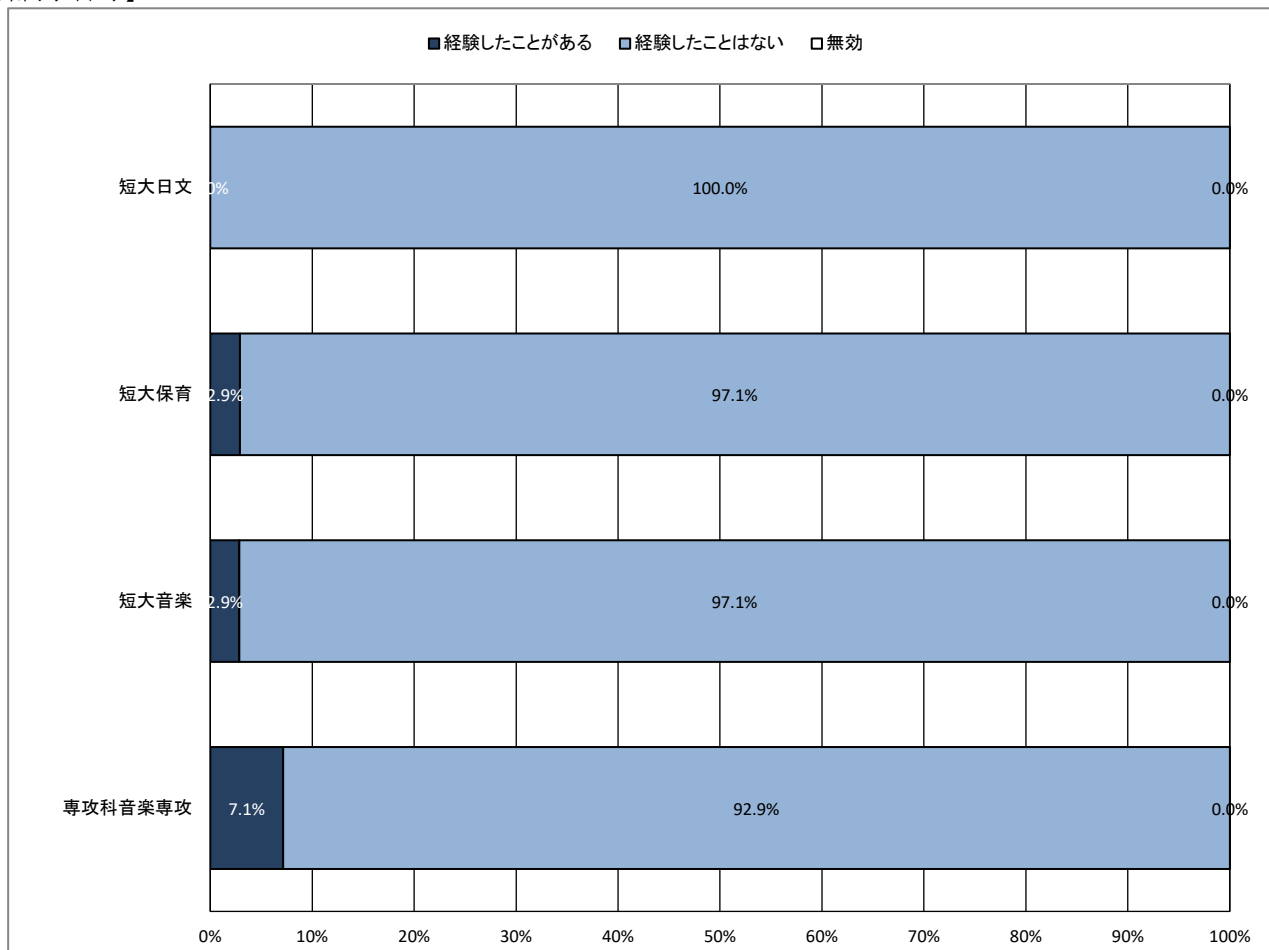
【全体】



【学年】



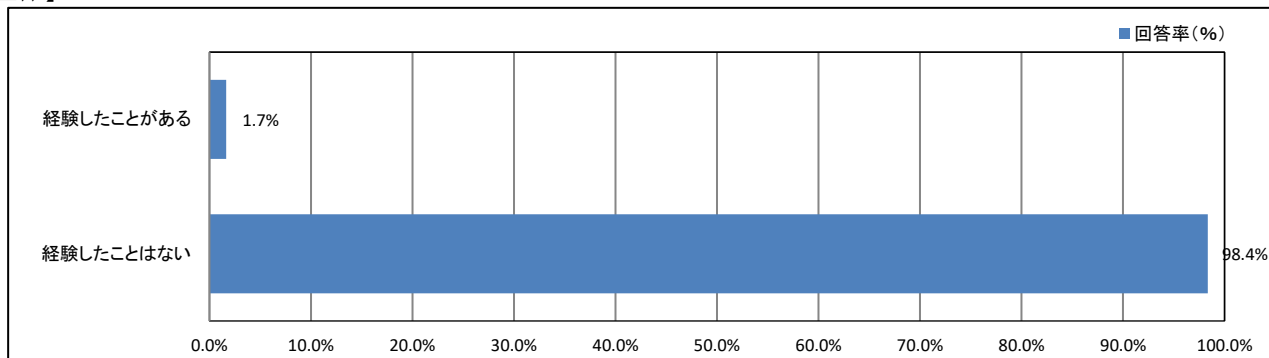
【所属学科等】



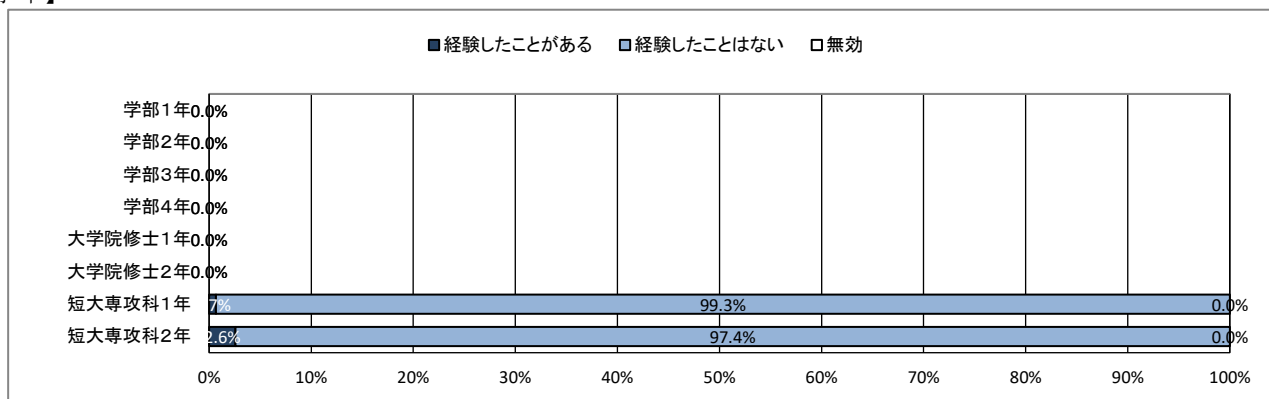
★ 入学後のトラブルについて

56. 学生同士のいじめやハラスメント、暴力

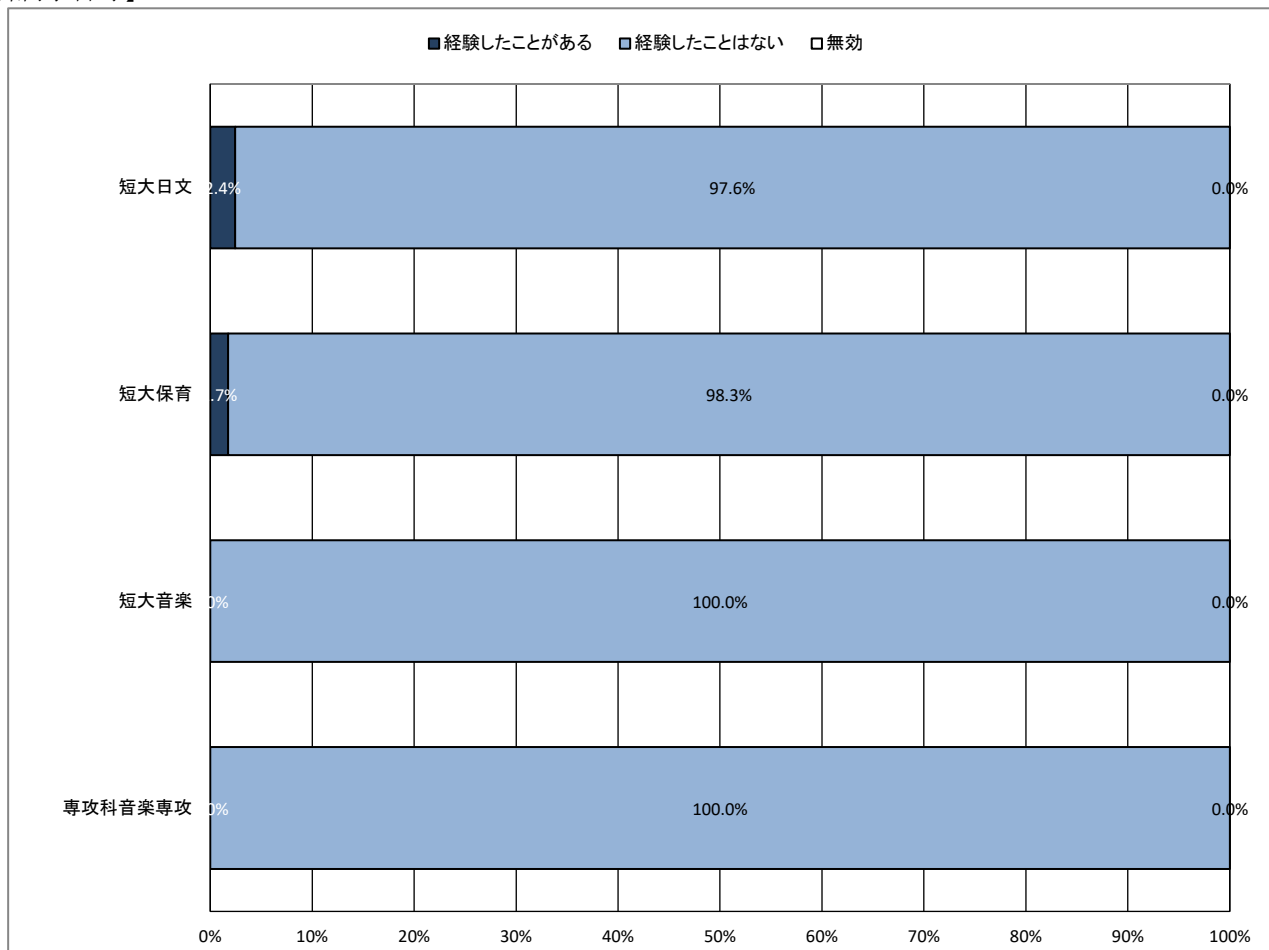
【全体】



【学年】



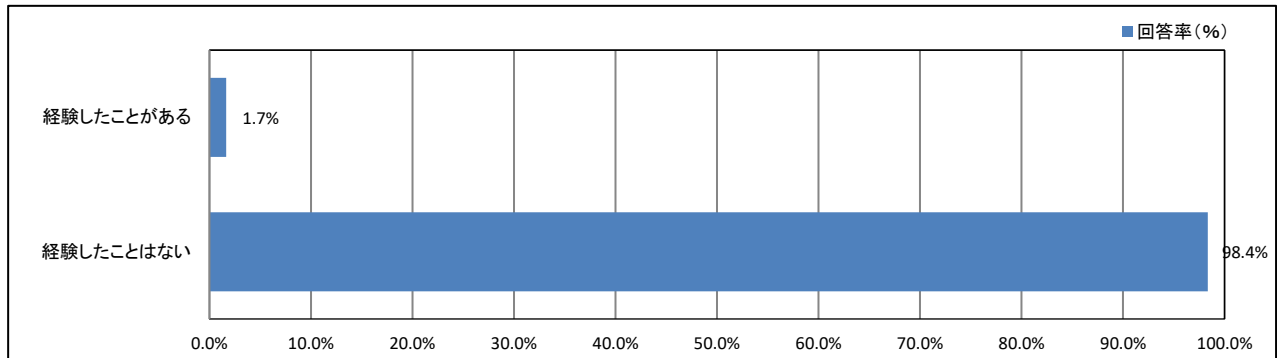
【所属学科等】



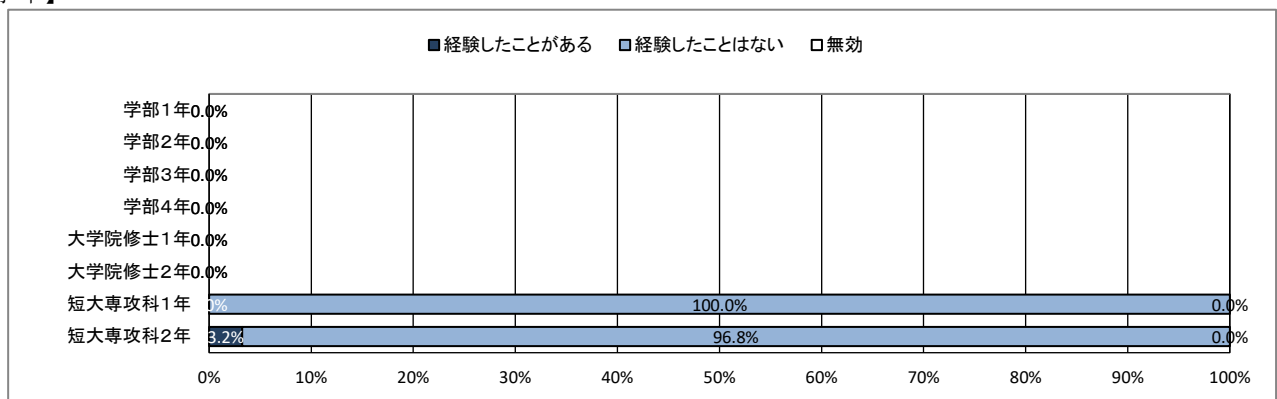
★ 入学後のトラブルについて

57. 飲酒の強要

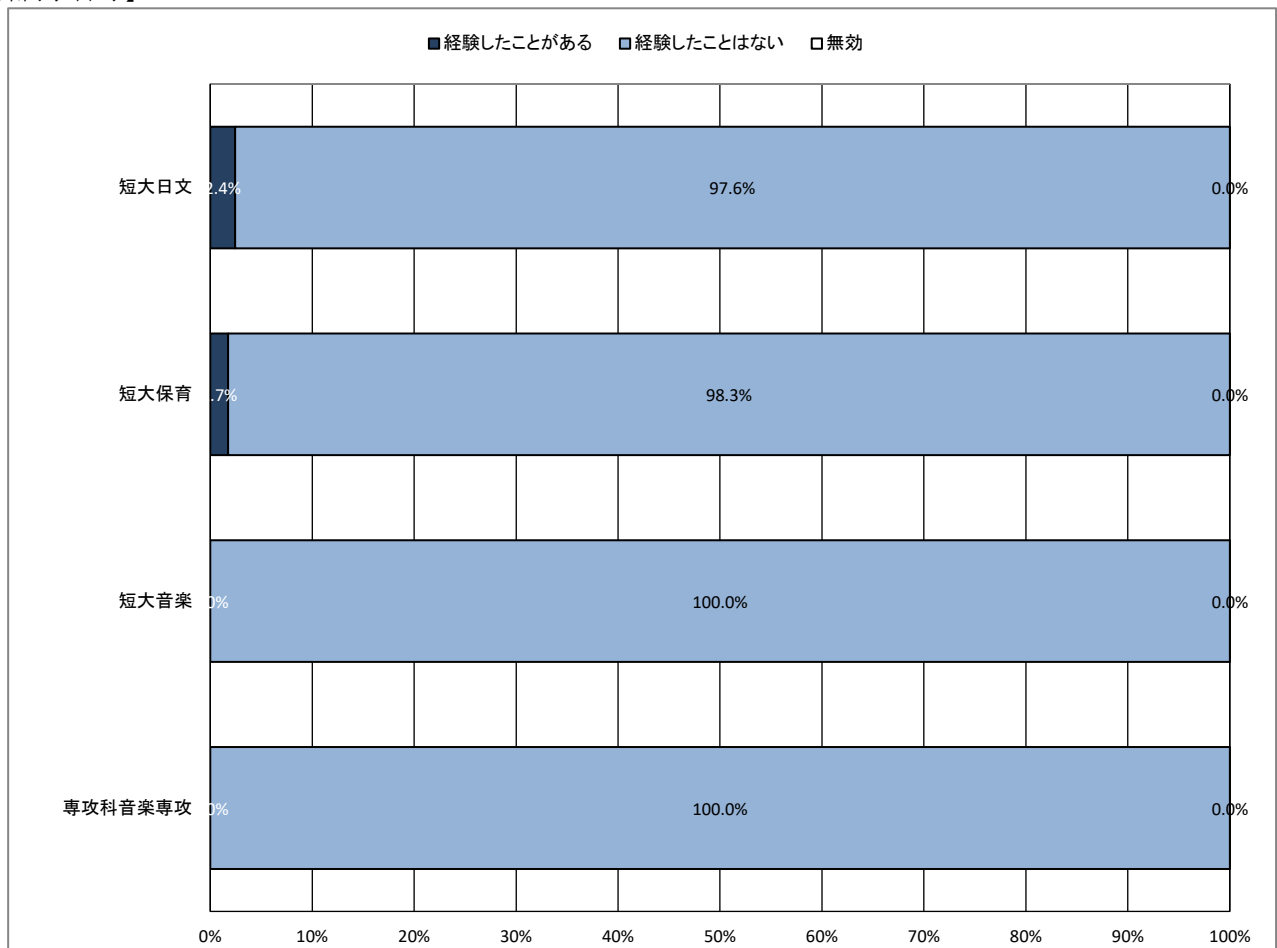
【全体】



【学年】



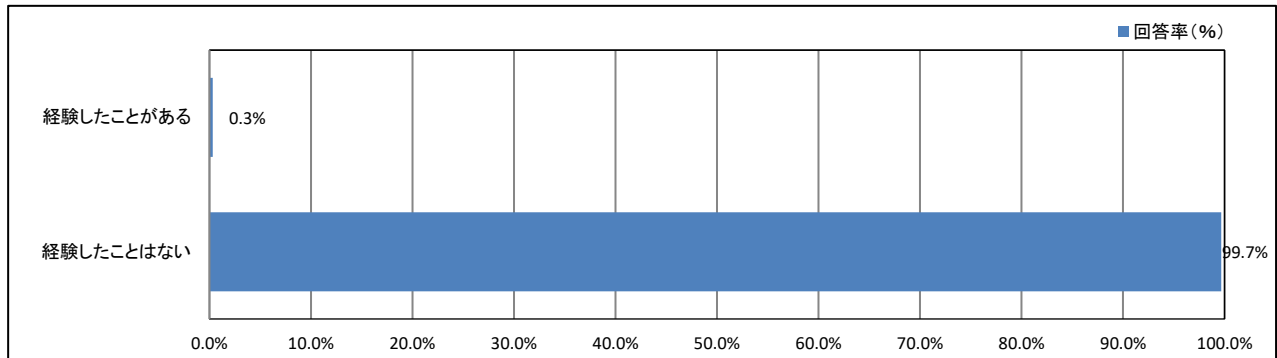
【所属学科等】



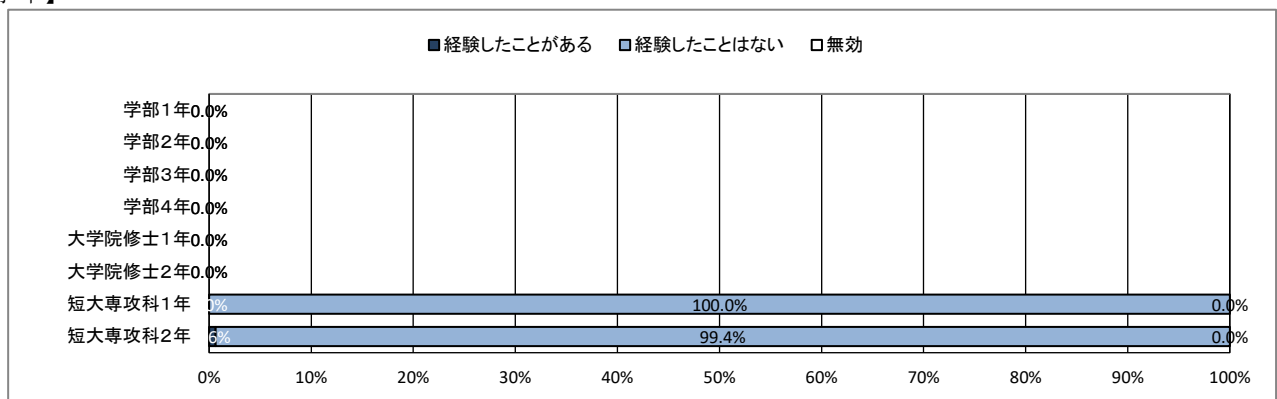
★ 入学後のトラブルについて

58. セクシャルハラスメント(性的いやがらせ)

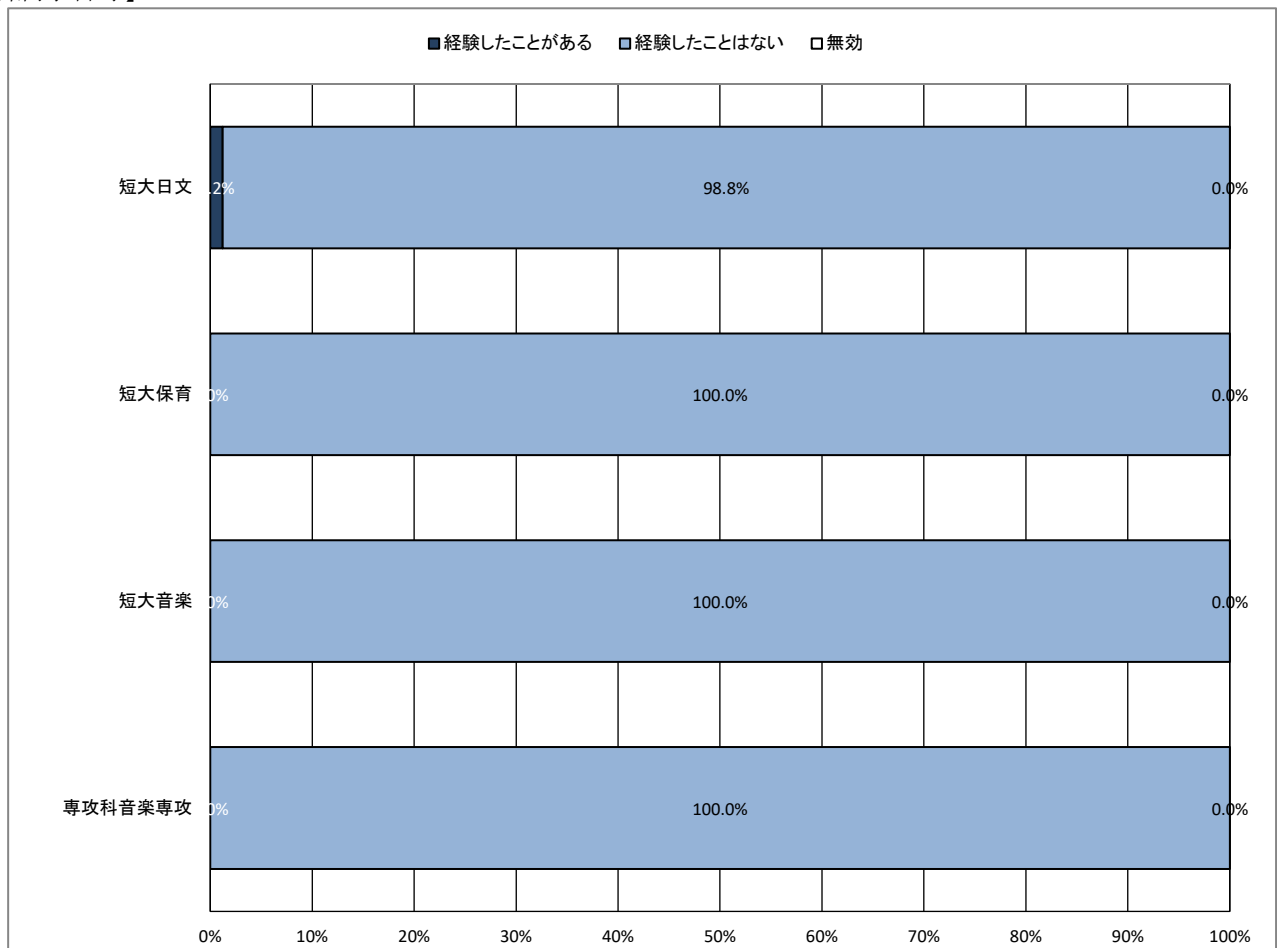
【全体】



【学年】



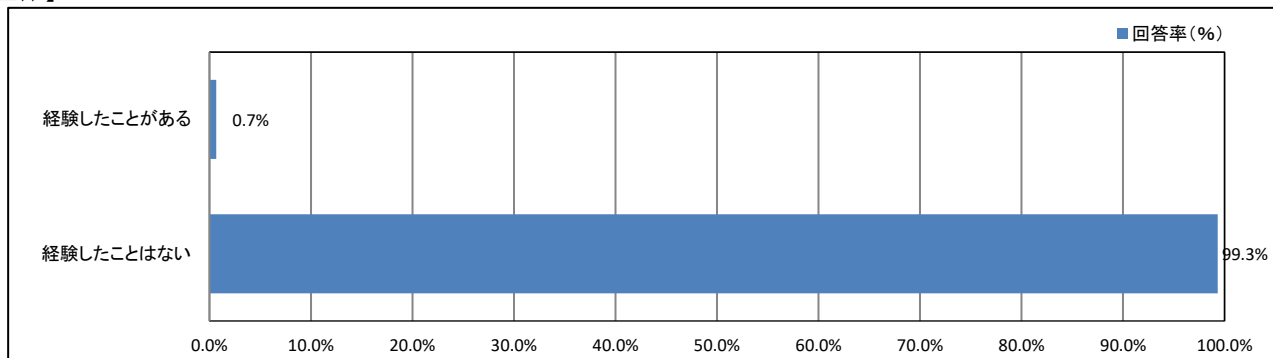
【所属学科等】



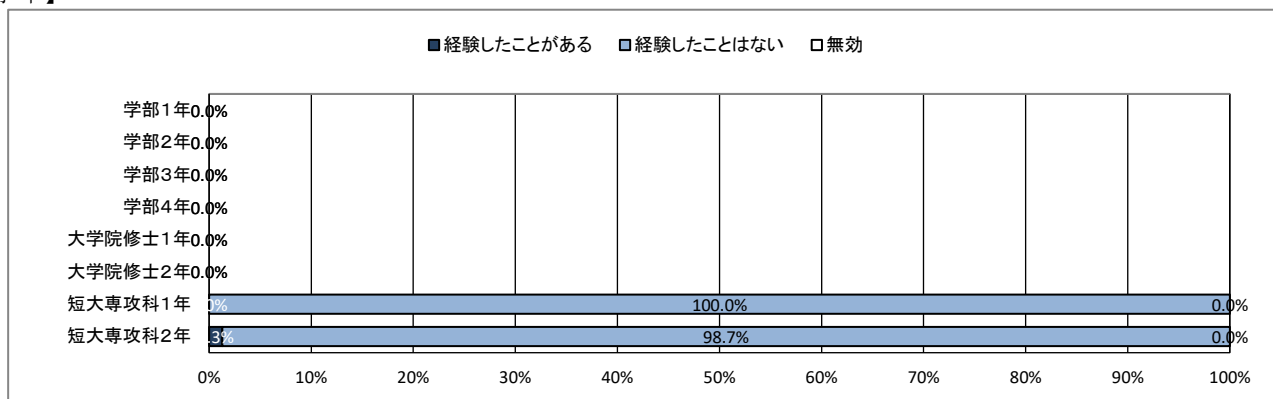
★ 入学後のトラブルについて

59. アカデミックハラスメント(教員からのいやがらせ)

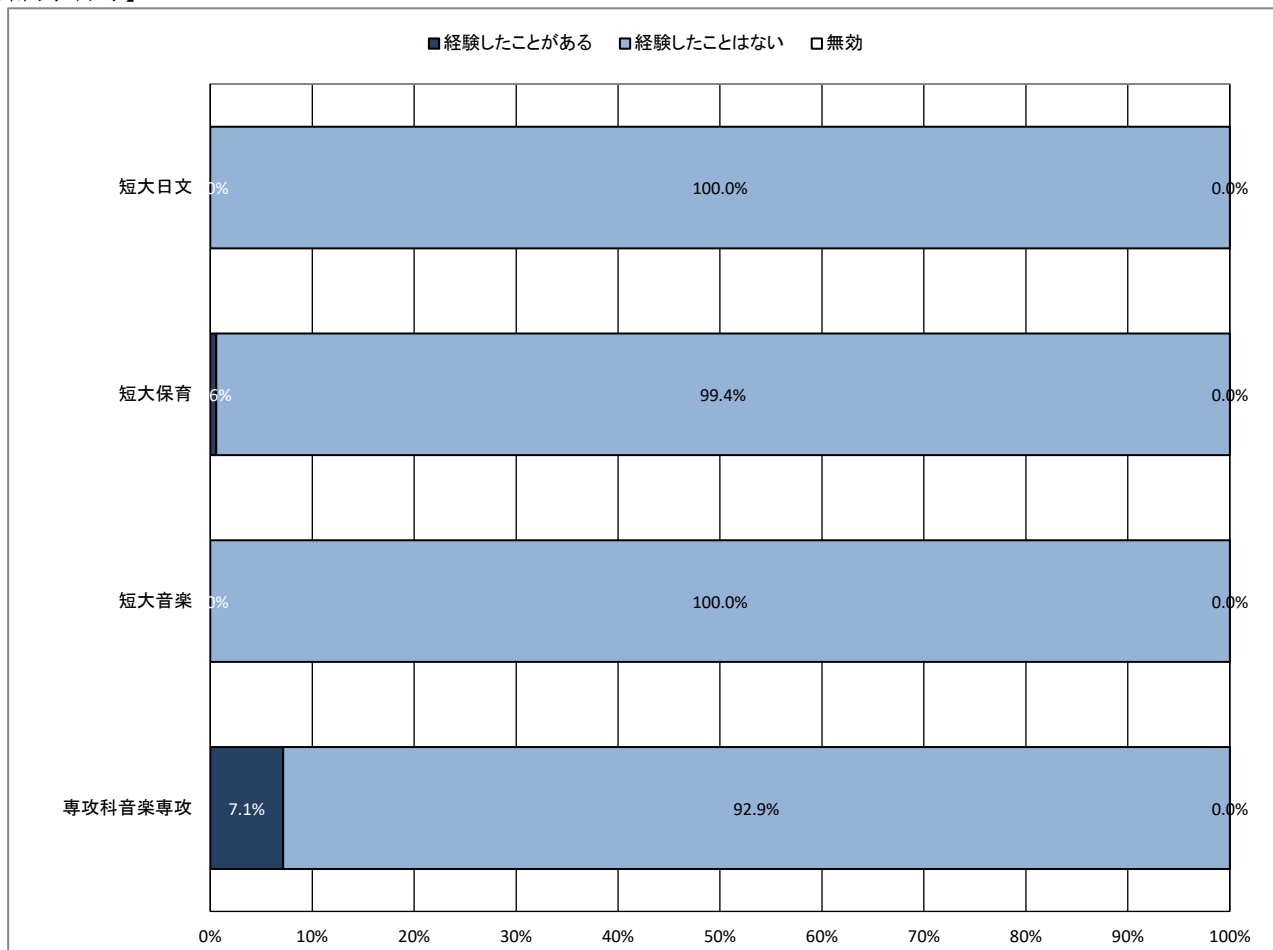
【全体】



【学年】



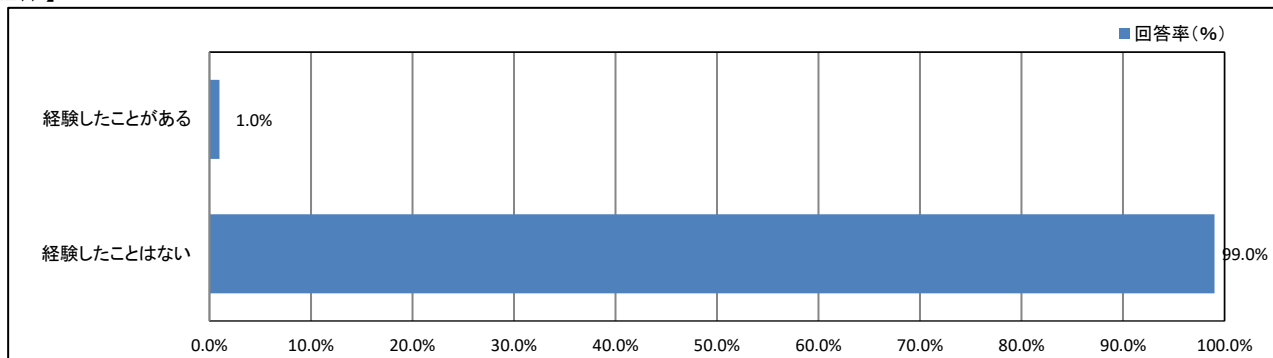
【所属学科等】



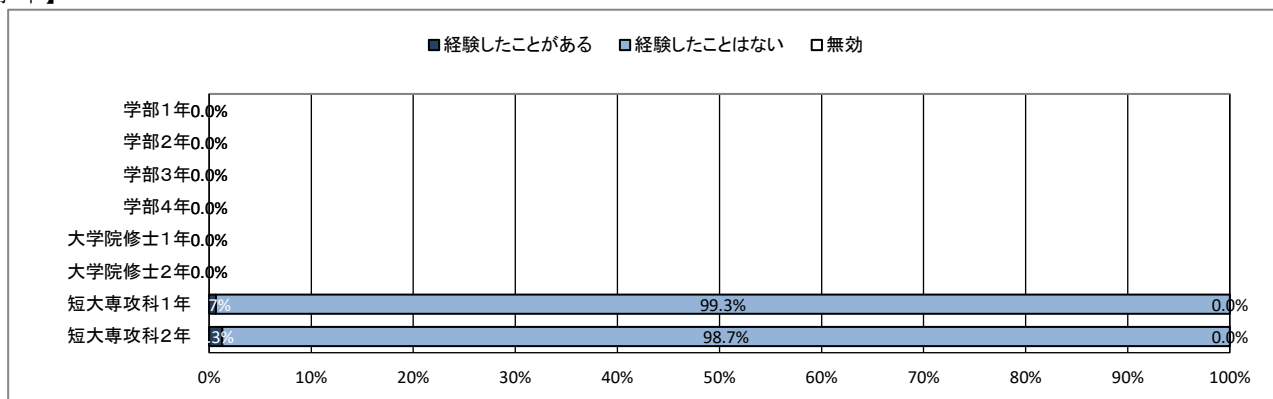
★ 入学後のトラブルについて

60. つきまとい、ストーカー被害

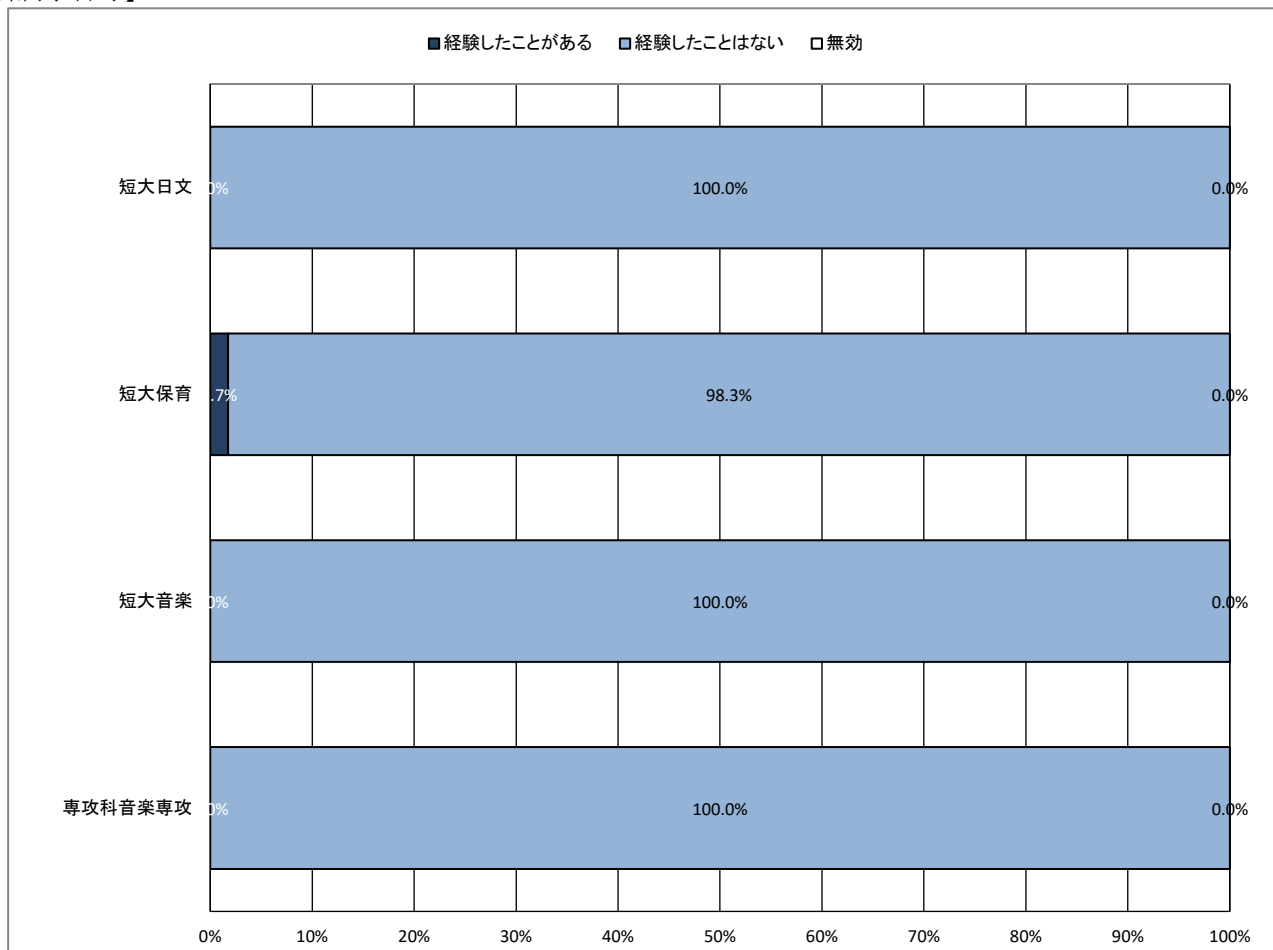
【全体】



【学年】



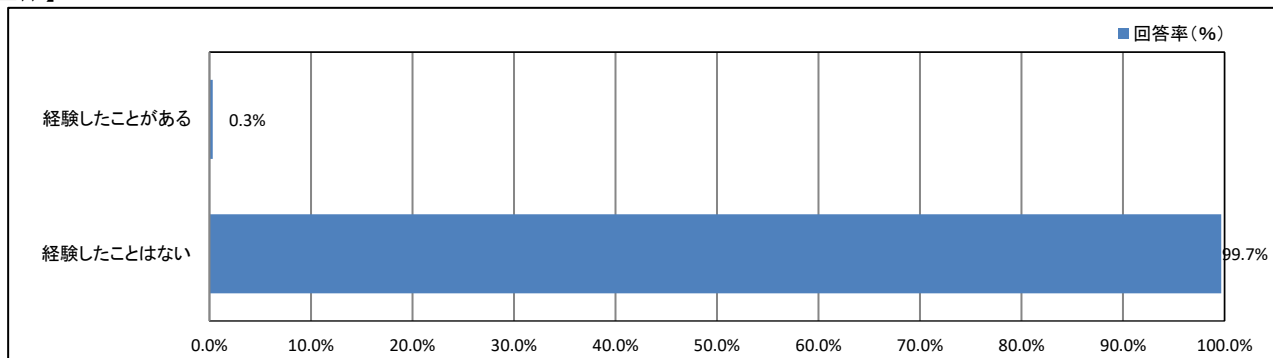
【所属学科等】



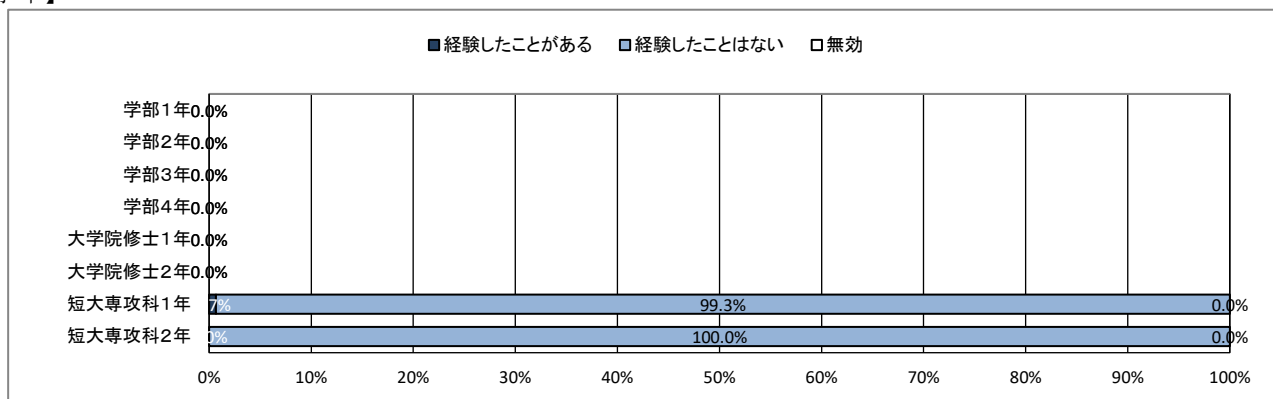
★ 入学後のトラブルについて

61. なりすましなどネット犯罪の被害

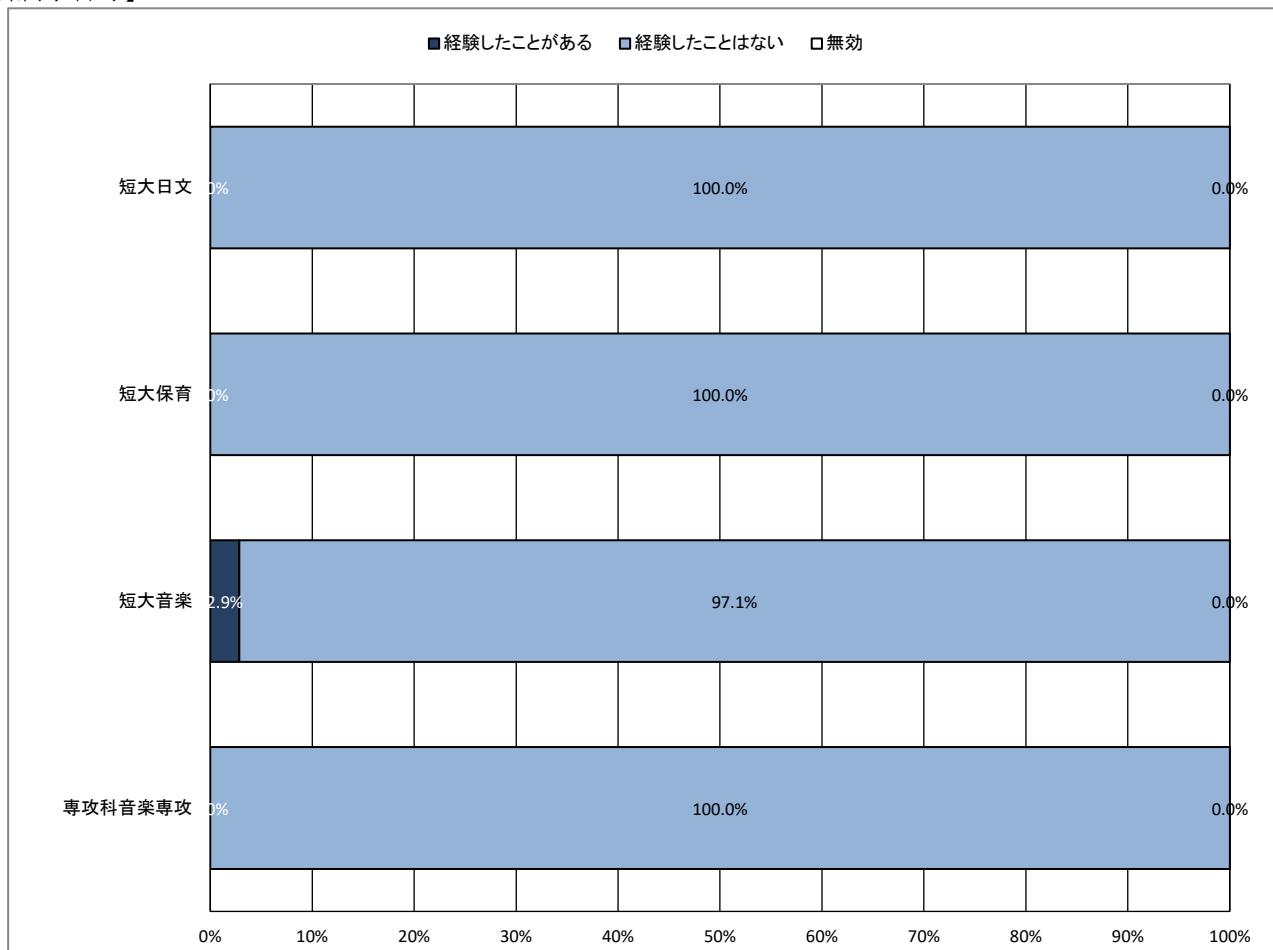
【全体】



【学年】



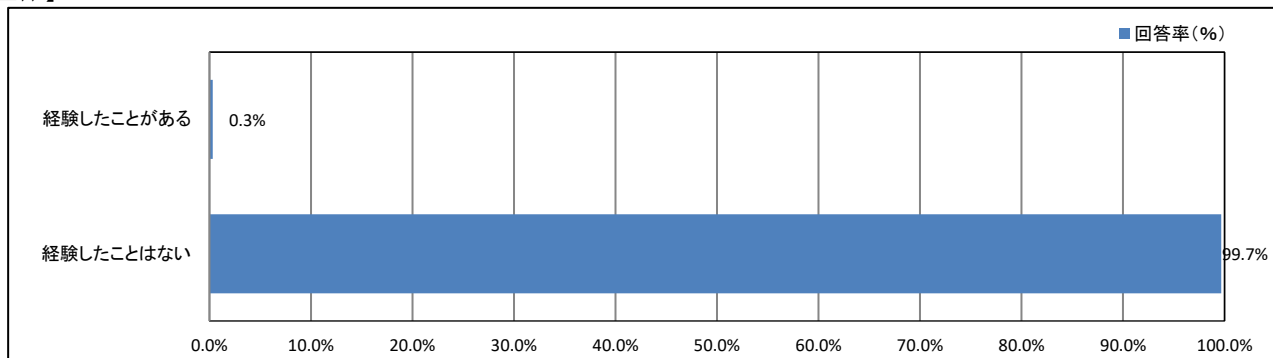
【所属学科等】



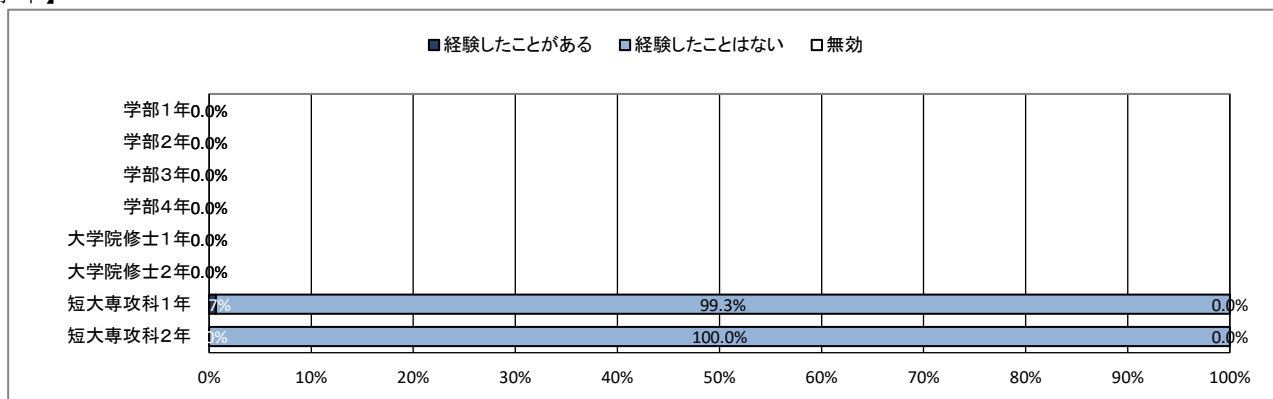
★ 入学後のトラブルについて

62. マルチ商法・悪徳商法の被害

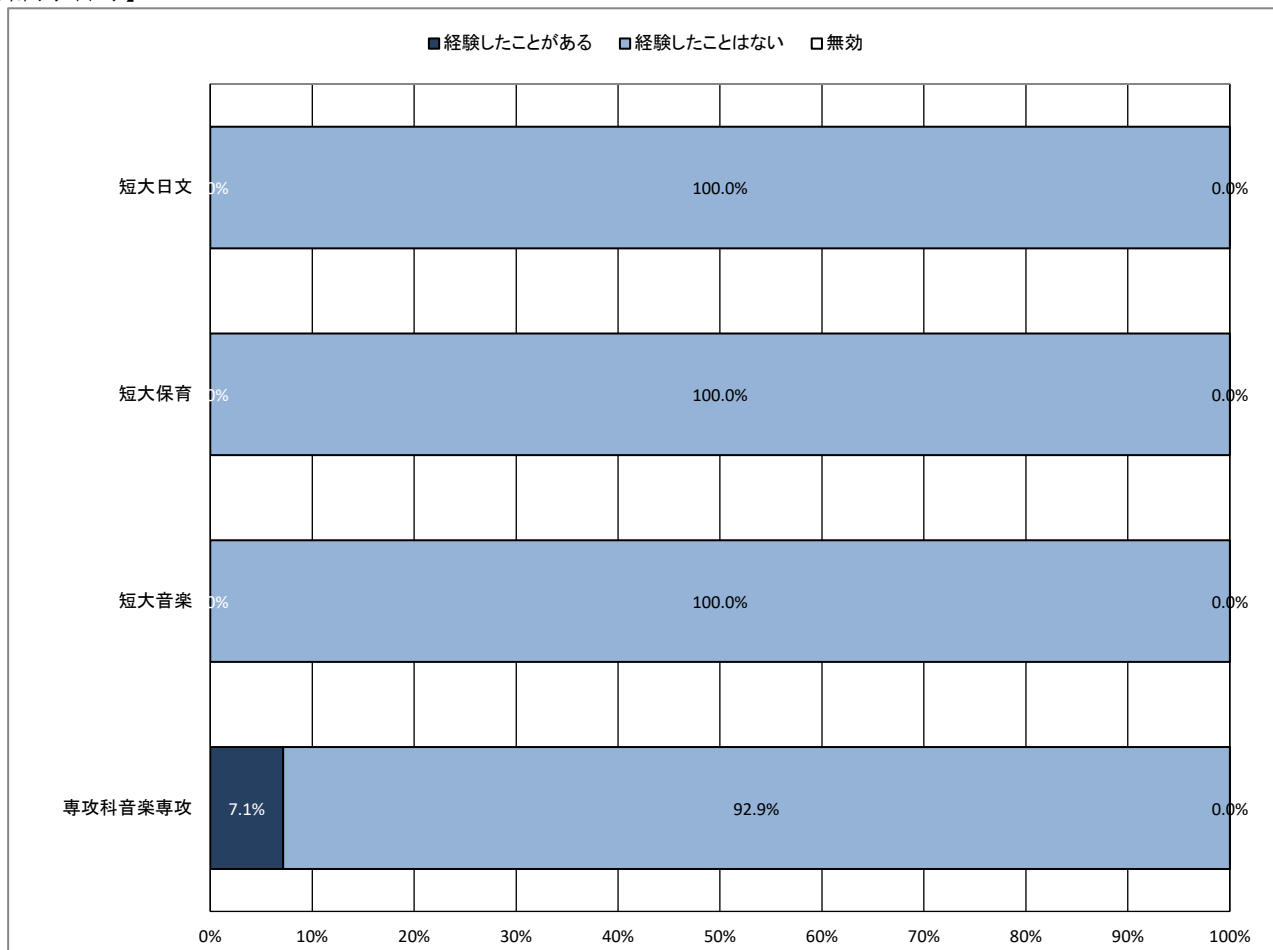
【全体】



【学年】



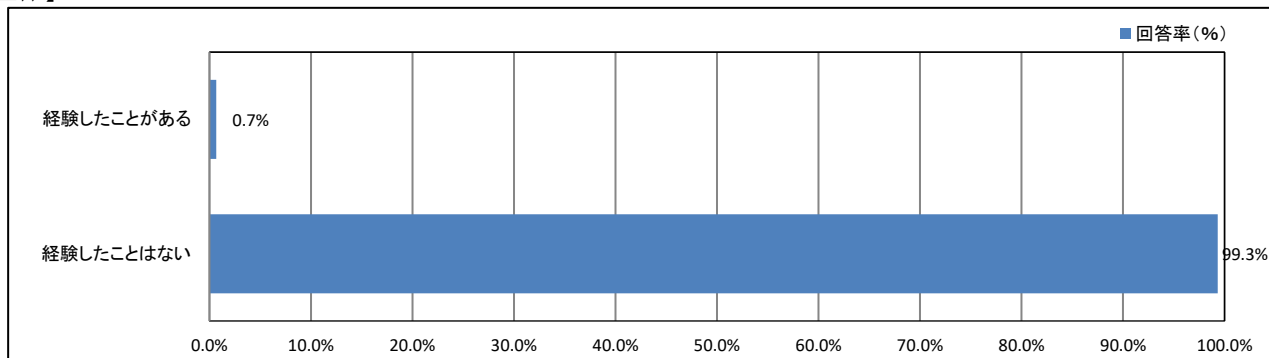
【所属学科等】



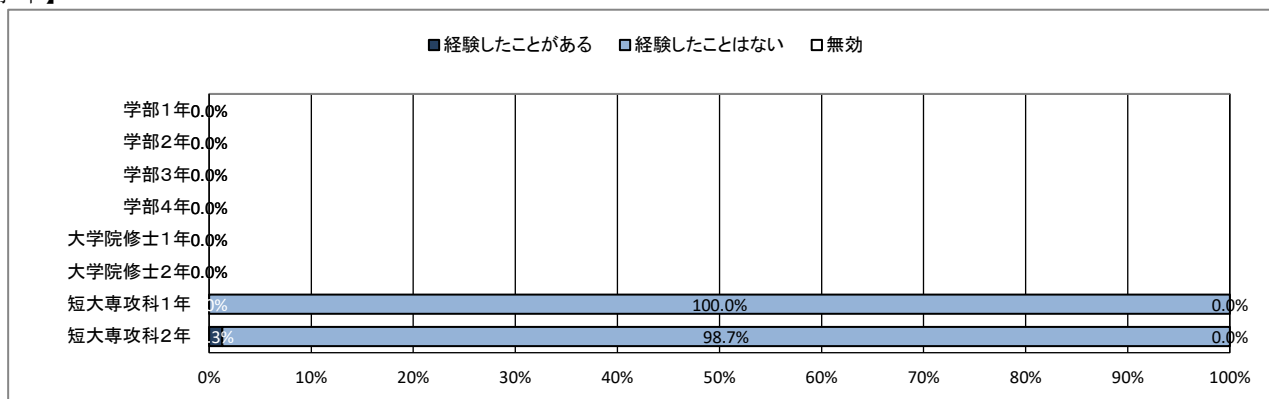
★ 入学後のトラブルについて

63. 違法薬物の使用の勧誘

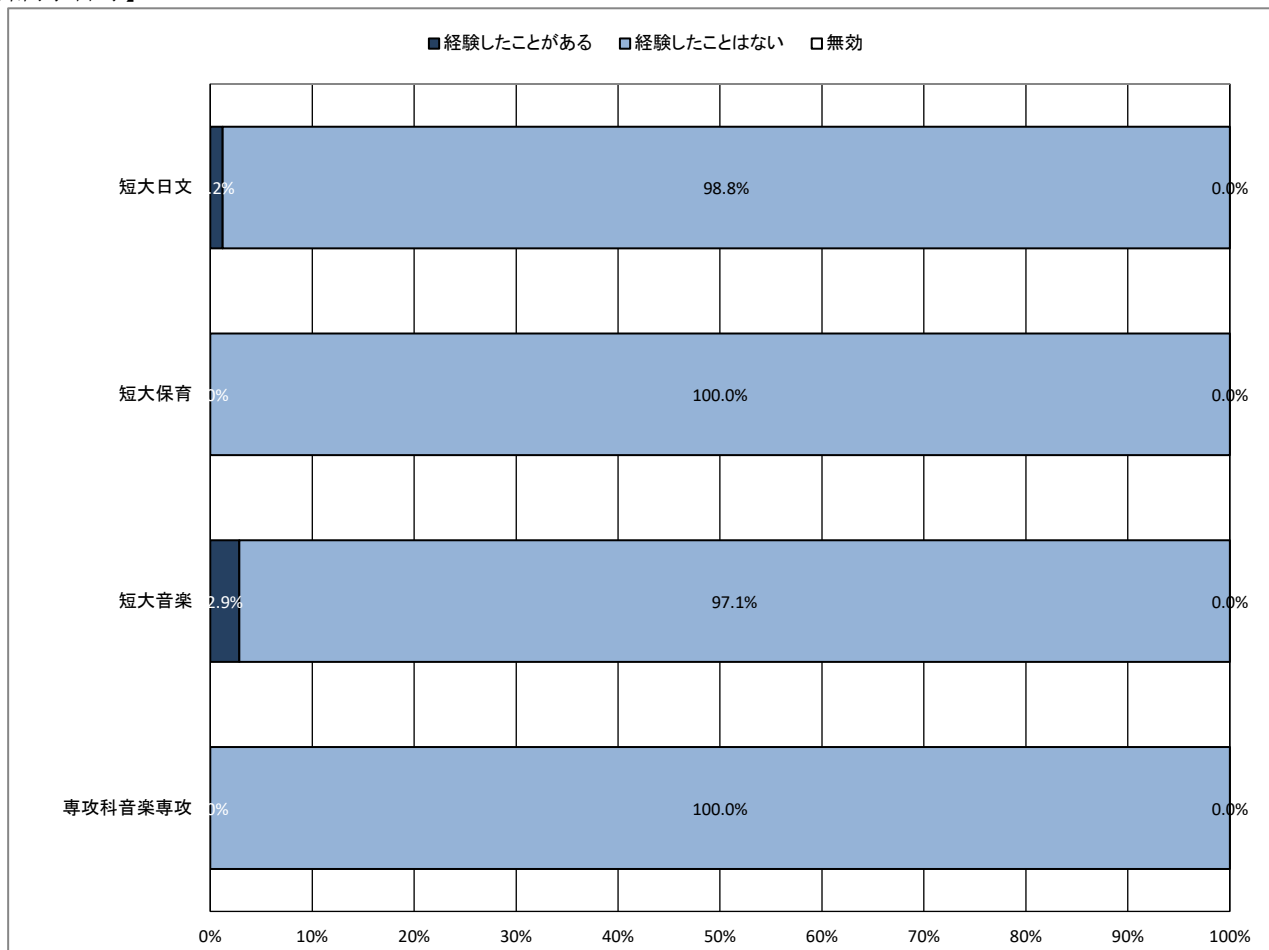
【全体】



【学年】



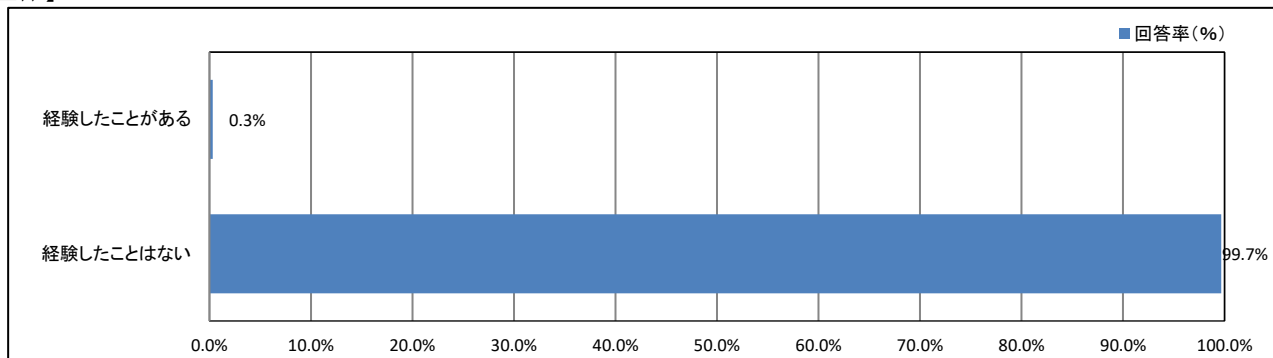
【所属学科等】



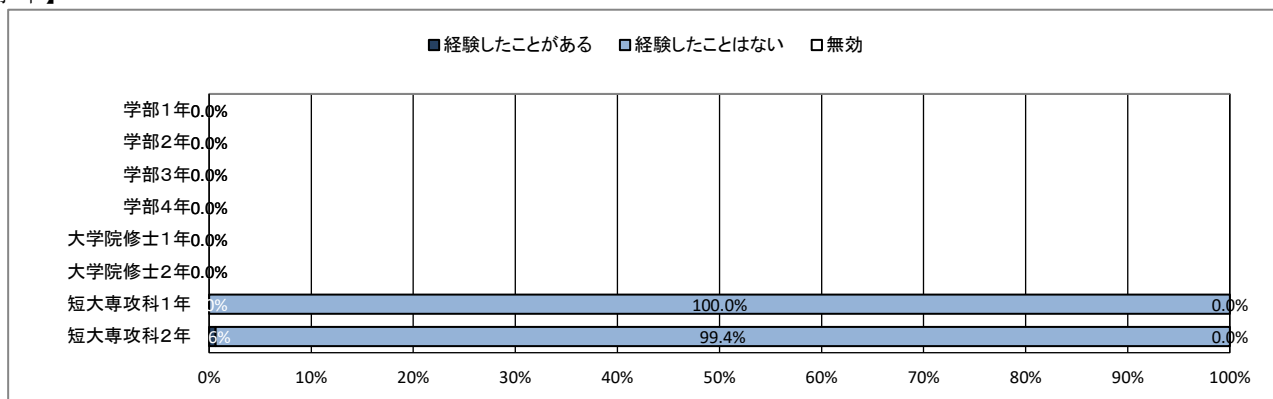
★ 入学後のトラブルについて

64. 望まない宗教活動への勧誘

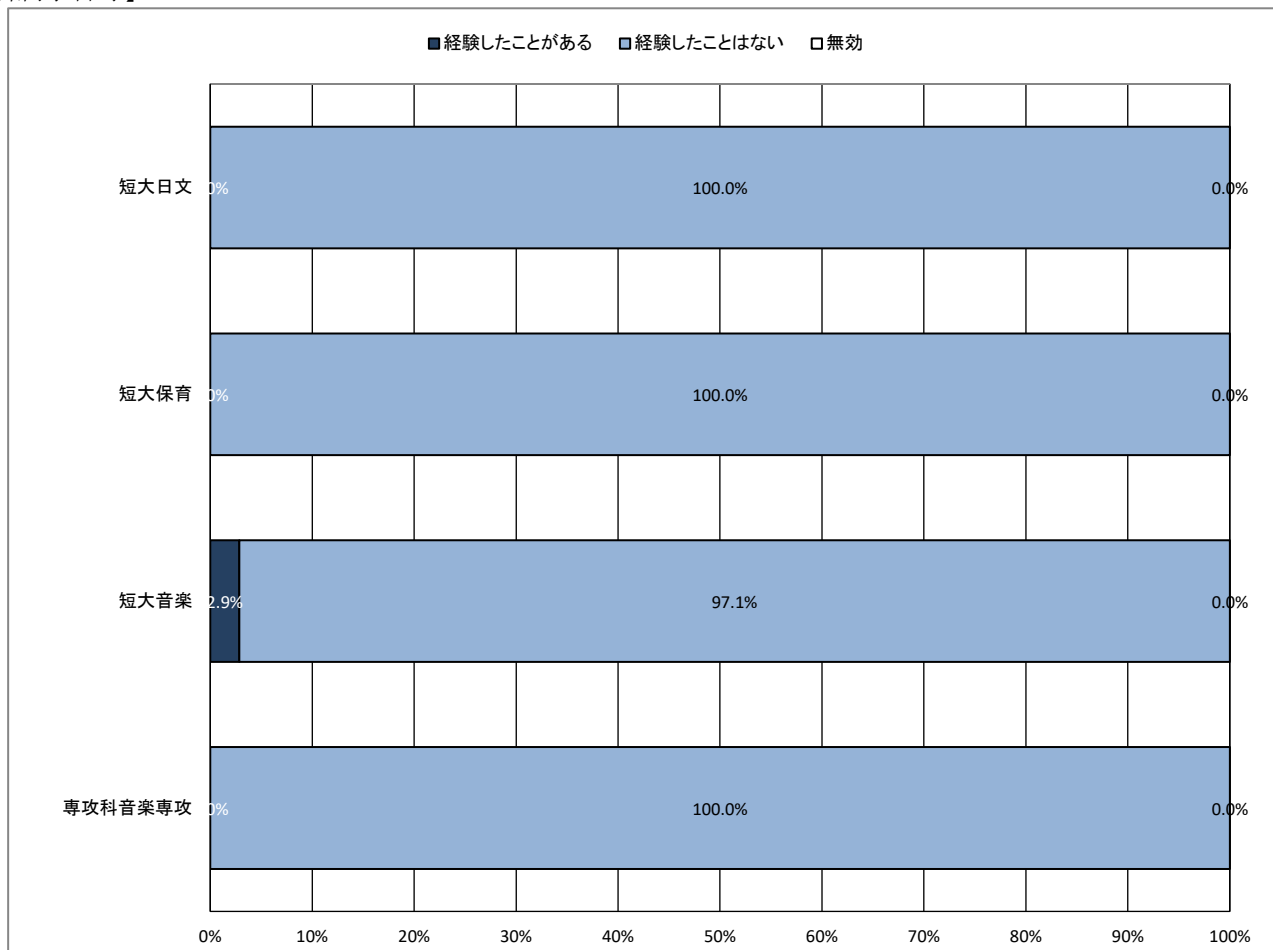
【全体】



【学年】



【所属学科等】



【資 料】

令和6年度 学生生活アンケート調査
データ集計表

★ プロフィール

1. あなたの性別

	男		女		回答しない		無効・無回答		合計	
	回答数	回答率(%)	回答数	回答率(%)	回答数	回答率(%)	回答数	回答率(%)	回答数	回答率(%)
全体	23	7.6%	273	90.1%	7	2.3%	0	0.0%	303	100.0%

2. あなたの学年

	学部1年		学部2年		学部3年		学部4年		大学院修士1年		大学院修士2年		短大専攻科1年		短大専攻科2年	
	回答数	回答率(%)	回答数	回答率(%)	回答数	回答率(%)	回答数	回答率(%)	回答数	回答率(%)	回答数	回答率(%)	回答数	回答率(%)	回答数	回答率(%)
全体	0	0.0%	0	0.0%	0	0.0%	0	0.0%	0	0.0%	0	0.0%	148	48.8%	155	51.2%
	無効・無回答		合計													
	回答数	回答率(%)	回答数	回答率(%)												
全体	0	0.0%	303	100.0%												

3. あなたの所属学科等

	短大日文		短大保育		短大音楽		専攻科音楽専攻		無効・無回答		合計	
	回答数	回答率(%)	回答数	回答率(%)	回答数	回答率(%)	回答数	回答率(%)	回答数	回答率(%)	回答数	回答率(%)
全体	82	27.1%	172	56.8%	35	11.6%	14	4.6%	0	0.0%	303	100.0%

4. アルバイトによる授業料等負担の有無

	授業料等の全額をアルバイトで負担している		授業料等の一部をアルバイトで補っている		アルバイトでの授業料等負担はしていない		アルバイトはしていない		無効・無回答		合計	
	回答数	回答率(%)	回答数	回答率(%)	回答数	回答率(%)	回答数	回答率(%)	回答数	回答率(%)	回答数	回答率(%)
全体	6	2.0%	36	11.9%	211	69.6%	50	16.5%	0	0.0%	303	100.0%

5. 奨学金による授業料等負担の有無

	授業料等の全額を奨学金で負担している		授業料等の一部を奨学金で補っている		奨学金での授業料等負担はしていない		奨学金は利用していない		無効・無回答		合計	
	回答数	回答率(%)	回答数	回答率(%)	回答数	回答率(%)	回答数	回答率(%)	回答数	回答率(%)	回答数	回答率(%)
全体	34	11.2%	105	34.7%	21	6.9%	143	47.2%	0	0.0%	303	100.0%

★ 日常生活について

6. 居住形態について

	親と同居(実家)		一人暮らし		きょうだいと同居		親戚・知人宅		その他		無効・無回答		合計	
	回答数	回答率(%)	回答数	回答率(%)	回答数	回答率(%)	回答数	回答率(%)	回答数	回答率(%)	回答数	回答率(%)	回答数	回答率(%)
全体	270	89.1%	28	9.2%	1	0.3%	4	1.3%	0	0.0%	0	0.0%	303	100.0%

7. 通常の通学手段について(あてはまるものすべてにマークしてください)

	徒歩		自転車		原付・バイク		自家用車 (自ら運転)		自家用車 (家族による送迎)		路線バス		学園バス		電車 (JR 在来線)	
	回答数	回答率(%)	回答数	回答率(%)	回答数	回答率(%)	回答数	回答率(%)	回答数	回答率(%)	回答数	回答率(%)	回答数	回答率(%)	回答数	回答率(%)
全体	123	40.6%	131	43.2%	16	5.3%	14	4.6%	49	16.2%	70	23.1%	0	0.0%	219	72.3%
	電車(私鉄)		新幹線		その他		無効・無回答		合計							
	回答数	回答率(%)	回答数	回答率(%)	回答数	回答率(%)	回答数	回答率(%)	回答数	回答率(%)						
全体	22	7.3%	1	0.3%	1	0.3%	0	0.0%	303	100.0%						

8. 通学時間について(片道)

	15分以内		30分以内		1時間以内		1時間30分以内		2時間以内		2時間以上		無効・無回答		合計	
	回答数	回答率(%)	回答数	回答率(%)	回答数	回答率(%)	回答数	回答率(%)	回答数	回答率(%)	回答数	回答率(%)	回答数	回答率(%)	回答数	回答率(%)
全体	34	11.2%	44	14.5%	102	33.7%	71	23.4%	44	14.5%	8	2.6%	0	0.0%	303	100.0%

9. 朝食について

	毎日食べている		週に4～5回程度		週に2～3回程度		ほとんど食べない		無効・無回答		合計	
	回答数	回答率(%)	回答数	回答率(%)	回答数	回答率(%)	回答数	回答率(%)	回答数	回答率(%)	回答数	回答率(%)
全体	172	56.8%	50	16.5%	32	10.6%	49	16.2%	0	0.0%	303	100.0%

10. 平日の平均睡眠時間

	8時間以上		7時間程度		6時間程度		5時間程度		4時間未満		無効・無回答		合計	
	回答数	回答率(%)	回答数	回答率(%)	回答数	回答率(%)	回答数	回答率(%)	回答数	回答率(%)	回答数	回答率(%)	回答数	回答率(%)
全体	5	1.7%	63	20.8%	149	49.2%	75	24.8%	11	3.6%	0	0.0%	303	100.0%

11. 週末(土日)の過ごし方(最も多い活動)

	学習 (授業を含む)		クラブ・ サークル活動		アルバイト		ボランティア		趣味の活動		友人との交際		息抜き、その他	
	回答数	回答率(%)	回答数	回答率(%)	回答数	回答率(%)	回答数	回答率(%)	回答数	回答率(%)	回答数	回答率(%)	回答数	回答率(%)
全体	9	3.0%	4	1.3%	179	59.1%	1	0.3%	48	15.8%	15	5.0%	47	15.5%
	無効・無回答		合計											
	回答数	回答率(%)	回答数	回答率(%)										
全体	0	0.0%	303	100.0%										

12. 喫煙について

	毎日 喫煙している		たまに喫煙する ことがある		喫煙はしない		無効・無回答		合計	
	回答数	回答率(%)	回答数	回答率(%)	回答数	回答率(%)	回答数	回答率(%)	回答数	回答率(%)
全体	4	1.3%	5	1.7%	294	97.0%	0	0.0%	303	100.0%

★ 平日の過ごし方について

13. 1日の学修時間(授業時間を除く)

	5時間以上		4時間程度		3時間程度		2時間程度		1時間程度		30分程度		ほとんど行わない	
	回答数	回答率(%)	回答数	回答率(%)	回答数	回答率(%)	回答数	回答率(%)	回答数	回答率(%)	回答数	回答率(%)	回答数	回答率(%)
全体	4	1.3%	6	2.0%	10	3.3%	25	8.3%	73	24.1%	66	21.8%	119	39.3%
	無効・無回答		合計											
	回答数	回答率(%)	回答数	回答率(%)										
全体	0	0.0%	303	100.0%										

14. クラブ・サークル活動

	5時間以上		4時間程度		3時間程度		2時間程度		1時間程度		30分程度		ほとんど行わない	
	回答数	回答率(%)	回答数	回答率(%)	回答数	回答率(%)	回答数	回答率(%)	回答数	回答率(%)	回答数	回答率(%)	回答数	回答率(%)
全体	1	0.3%	1	0.3%	13	4.3%	20	6.6%	11	3.6%	5	1.7%	252	83.2%
	無効・無回答		合計											
	回答数	回答率(%)	回答数	回答率(%)										
全体	0	0.0%	303	100.0%										

15. アルバイト

	5時間以上		4時間程度		3時間程度		2時間程度		1時間程度		30分程度		ほとんど行わない	
	回答数	回答率(%)	回答数	回答率(%)	回答数	回答率(%)	回答数	回答率(%)	回答数	回答率(%)	回答数	回答率(%)	回答数	回答率(%)
全体	86	28.4%	88	29.0%	47	15.5%	7	2.3%	2	0.7%	0	0.0%	73	24.1%
	無効・無回答		合計											
	回答数	回答率(%)	回答数	回答率(%)										
全体	0	0.0%	303	100.0%										

16. ゲーム・LINE・SNS

	5時間以上		4時間程度		3時間程度		2時間程度		1時間程度		30分程度		ほとんど行わない	
	回答数	回答率(%)	回答数	回答率(%)	回答数	回答率(%)	回答数	回答率(%)	回答数	回答率(%)	回答数	回答率(%)	回答数	回答率(%)
全体	74	24.4%	52	17.2%	88	29.0%	66	21.8%	14	4.6%	4	1.3%	5	1.7%
	無効・無回答		合計											
	回答数	回答率(%)	回答数	回答率(%)										
全体	0	0.0%	303	100.0%										

★ 学修の状況について

17. これまで履修した授業の内容は、おおむね理解できた

	そう思う		少しそう思う		どちらとも言えない		あまりそう思わない		そう思わない		無効・無回答		合計	
	回答数	回答率(%)	回答数	回答率(%)	回答数	回答率(%)	回答数	回答率(%)	回答数	回答率(%)	回答数	回答率(%)	回答数	回答率(%)
全体	111	36.6%	167	55.1%	20	6.6%	2	0.7%	3	1.0%	0	0.0%	303	100.0%

18. 授業への出席状況は、おおむね良好だった

	そう思う		少しそう思う		どちらとも言えない		あまりそう思わない		そう思わない		無効・無回答		合計	
	回答数	回答率(%)	回答数	回答率(%)	回答数	回答率(%)	回答数	回答率(%)	回答数	回答率(%)	回答数	回答率(%)	回答数	回答率(%)
全体	196	64.7%	74	24.4%	17	5.6%	13	4.3%	3	1.0%	0	0.0%	303	100.0%

19. 遅刻や私語をせず、良好な受講態度に努めた

	そう思う		少しそう思う		どちらとも言えない		あまりそう思わない		そう思わない		無効・無回答		合計	
	回答数	回答率(%)	回答数	回答率(%)	回答数	回答率(%)	回答数	回答率(%)	回答数	回答率(%)	回答数	回答率(%)	回答数	回答率(%)
全体	125	41.3%	135	44.6%	34	11.2%	7	2.3%	2	0.7%	0	0.0%	303	100.0%

20. 予習・復習など、授業時間外の学修に努めた

	そう思う		少しそう思う		どちらとも言えない		あまりそう思わない		そう思わない		無効・無回答		合計	
	回答数	回答率(%)	回答数	回答率(%)	回答数	回答率(%)	回答数	回答率(%)	回答数	回答率(%)	回答数	回答率(%)	回答数	回答率(%)
全体	41	13.5%	108	35.6%	71	23.4%	56	18.5%	27	8.9%	0	0.0%	303	100.0%

21. これまでの学業成績を理解し、現在の学修に活かしている

	そう思う		少しそう思う		どちらとも言えない		あまりそう思わない		そう思わない		無効・無回答		合計	
	回答数	回答率(%)	回答数	回答率(%)	回答数	回答率(%)	回答数	回答率(%)	回答数	回答率(%)	回答数	回答率(%)	回答数	回答率(%)
全体	109	36.0%	147	48.5%	32	10.6%	10	3.3%	5	1.7%	0	0.0%	303	100.0%

22. 授業を通して、幅広い教養が得られている

	そう思う		少しそう思う		どちらとも言えない		あまりそう思わない		そう思わない		無効・無回答		合計	
	回答数	回答率(%)	回答数	回答率(%)	回答数	回答率(%)	回答数	回答率(%)	回答数	回答率(%)	回答数	回答率(%)	回答数	回答率(%)
全体	157	51.8%	115	38.0%	22	7.3%	6	2.0%	3	1.0%	0	0.0%	303	100.0%

23. 授業を通して、深い専門知識が得られている

	そう思う		少しそう思う		どちらとも言えない		あまりそう思わない		そう思わない		無効・無回答		合計	
	回答数	回答率(%)	回答数	回答率(%)	回答数	回答率(%)	回答数	回答率(%)	回答数	回答率(%)	回答数	回答率(%)	回答数	回答率(%)
全体	160	52.8%	123	40.6%	14	4.6%	5	1.7%	1	0.3%	0	0.0%	303	100.0%

24. 授業を通して、職業関連の知識・技能が得られている

	そう思う		少しそう思う		どちらとも言えない		あまりそう思わない		そう思わない		無効・無回答		合計	
	回答数	回答率(%)	回答数	回答率(%)	回答数	回答率(%)	回答数	回答率(%)	回答数	回答率(%)	回答数	回答率(%)	回答数	回答率(%)
全体	152	50.2%	111	36.6%	26	8.6%	10	3.3%	4	1.3%	0	0.0%	303	100.0%

25. 授業を通して、人とのコミュニケーションが深まっている

	そう思う		少しそう思う		どちらとも言えない		あまりそう思わない		そう思わない		無効・無回答		合計	
	回答数	回答率(%)	回答数	回答率(%)	回答数	回答率(%)	回答数	回答率(%)	回答数	回答率(%)	回答数	回答率(%)	回答数	回答率(%)
全体	166	54.8%	99	32.7%	27	8.9%	7	2.3%	4	1.3%	0	0.0%	303	100.0%

26. (総合評価)大学の授業に満足している

	そう思う		少しそう思う		どちらとも言えない		あまりそう思わない		そう思わない		無効・無回答		合計	
	回答数	回答率(%)	回答数	回答率(%)	回答数	回答率(%)	回答数	回答率(%)	回答数	回答率(%)	回答数	回答率(%)	回答数	回答率(%)
全体	146	48.2%	121	39.9%	24	7.9%	10	3.3%	2	0.7%	0	0.0%	303	100.0%

★ 課外活動の状況について

27. 学内のクラブ・サークル活動に積極的に参加している

	そう思う		少しそう思う		どちらとも言えない		あまりそう思わない		そう思わない		無効・無回答		合計	
	回答数	回答率(%)	回答数	回答率(%)	回答数	回答率(%)	回答数	回答率(%)	回答数	回答率(%)	回答数	回答率(%)	回答数	回答率(%)
全体	39	12.9%	25	8.3%	29	9.6%	20	6.6%	190	62.7%	0	0.0%	303	100.0%

28. 学内のゼミやボランティア活動に積極的に参加している

	そう思う		少しそう思う		どちらとも言えない		あまりそう思わない		そう思わない		無効・無回答		合計	
	回答数	回答率(%)	回答数	回答率(%)	回答数	回答率(%)	回答数	回答率(%)	回答数	回答率(%)	回答数	回答率(%)	回答数	回答率(%)
全体	20	6.6%	42	13.9%	40	13.2%	39	12.9%	162	53.5%	0	0.0%	303	100.0%

29. 学外の地域活動・市民活動・ボランティア活動に積極的に参加している

	そう思う		少しそう思う		どちらとも言えない		あまりそう思わない		そう思わない		無効・無回答		合計	
	回答数	回答率(%)	回答数	回答率(%)	回答数	回答率(%)	回答数	回答率(%)	回答数	回答率(%)	回答数	回答率(%)	回答数	回答率(%)
全体	19	6.3%	39	12.9%	38	12.5%	55	18.2%	152	50.2%	0	0.0%	303	100.0%

30. 大学・学生会の行事・活動に積極的に参加している

	そう思う		少しそう思う		どちらとも言えない		あまりそう思わない		そう思わない		無効・無回答		合計	
	回答数	回答率(%)	回答数	回答率(%)	回答数	回答率(%)	回答数	回答率(%)	回答数	回答率(%)	回答数	回答率(%)	回答数	回答率(%)
全体	37	12.2%	52	17.2%	61	20.1%	48	15.8%	105	34.7%	0	0.0%	303	100.0%

31. (総合評価) 課外活動が充実している

	そう思う		少しそう思う		どちらとも言えない		あまりそう思わない		そう思わない		無効・無回答		合計	
	回答数	回答率(%)	回答数	回答率(%)	回答数	回答率(%)	回答数	回答率(%)	回答数	回答率(%)	回答数	回答率(%)	回答数	回答率(%)
全体	31	10.2%	69	22.8%	90	29.7%	45	14.9%	68	22.4%	0	0.0%	303	100.0%

★ 学生食堂について

32. あなたは普段、大学の学生食堂を利用していますか

	利用している		利用していない		無効・無回答		合計	
	回答数	回答率(%)	回答数	回答率(%)	回答数	回答率(%)	回答数	回答率(%)
全体	177	58.4%	126	41.6%	0	0.0%	303	100.0%

33. (上記質問32で「①利用している」と回答した人はお答えください。)週に何日ぐらい利用していますか

	毎日		週3～4回		週1～2回		無効・無回答		合計	
	回答数	回答率(%)	回答数	回答率(%)	回答数	回答率(%)	回答数	回答率(%)	回答数	回答率(%)
全体	20	11.3%	29	16.4%	128	72.3%	0	0.0%	177	100.0%

★ キャンパスの改善について

34. 大学は学生の意見をくみ取ろうという姿勢を持っていると思う

	そう思う		少しそう思う		どちらとも言えない		あまりそう思わない		そう思わない		無効・無回答		合計	
	回答数	回答率(%)	回答数	回答率(%)	回答数	回答率(%)	回答数	回答率(%)	回答数	回答率(%)	回答数	回答率(%)	回答数	回答率(%)
全体	70	23.1%	146	48.2%	67	22.1%	15	5.0%	5	1.7%	0	0.0%	303	100.0%

35. (2年生以上の方のみお答えください) キャンパスの環境は昨年度よりも良くなったと思う

	そう思う		少しそう思う		どちらとも言えない		あまりそう思わない		そう思わない		無効・無回答		合計	
	回答数	回答率(%)	回答数	回答率(%)	回答数	回答率(%)	回答数	回答率(%)	回答数	回答率(%)	回答数	回答率(%)	回答数	回答率(%)
全体	25	16.1%	43	27.7%	65	41.9%	15	9.7%	5	3.2%	2	1.3%	155	100.0%

★ 学生支援体制について

36. 授業・履修について相談しやすい体制が整っている

	そう思う		少しそう思う		どちらとも言えない		あまりそう思わない		そう思わない		利用したことがない		無効・無回答		合計	
	回答数	回答率(%)	回答数	回答率(%)	回答数	回答率(%)	回答数	回答率(%)	回答数	回答率(%)	回答数	回答率(%)	回答数	回答率(%)	回答数	回答率(%)
全体	90	29.7%	119	39.3%	36	11.9%	16	5.3%	0	0.0%	42	13.9%	0	0.0%	303	100.0%

37. 基礎学力への支援体制が充実している

	そう思う		少しそう思う		どちらとも言えない		あまりそう思わない		そう思わない		利用したことがない		無効・無回答		合計	
	回答数	回答率(%)	回答数	回答率(%)	回答数	回答率(%)	回答数	回答率(%)	回答数	回答率(%)	回答数	回答率(%)	回答数	回答率(%)	回答数	回答率(%)
全体	80	26.4%	103	34.0%	37	12.2%	12	4.0%	2	0.7%	69	22.8%	0	0.0%	303	100.0%

38. 外国語学習・留学への支援体制が充実している

	そう思う		少しそう思う		どちらとも言えない		あまりそう思わない		そう思わない		利用したことがない		無効・無回答		合計	
	回答数	回答率(%)	回答数	回答率(%)	回答数	回答率(%)	回答数	回答率(%)	回答数	回答率(%)	回答数	回答率(%)	回答数	回答率(%)	回答数	回答率(%)
全体	19	6.3%	49	16.2%	58	19.1%	13	4.3%	6	2.0%	158	52.1%	0	0.0%	303	100.0%

39. 奨学金について相談しやすい体制が整っている

	そう思う		少しそう思う		どちらとも言えない		あまりそう思わない		そう思わない		利用したことがない		無効・無回答		合計	
	回答数	回答率(%)	回答数	回答率(%)	回答数	回答率(%)	回答数	回答率(%)	回答数	回答率(%)	回答数	回答率(%)	回答数	回答率(%)	回答数	回答率(%)
全体	62	20.5%	87	28.7%	36	11.9%	11	3.6%	1	0.3%	106	35.0%	0	0.0%	303	100.0%

40. 進路や就職について相談しやすい体制が整っている

	そう思う		少しそう思う		どちらとも言えない		あまりそう思わない		そう思わない		利用したことがない		無効・無回答		合計	
	回答数	回答率(%)	回答数	回答率(%)	回答数	回答率(%)	回答数	回答率(%)	回答数	回答率(%)	回答数	回答率(%)	回答数	回答率(%)	回答数	回答率(%)
全体	115	38.0%	99	32.7%	33	10.9%	10	3.3%	2	0.7%	44	14.5%	0	0.0%	303	100.0%

41. 資格取得について相談しやすい体制が整っている

	そう思う		少しそう思う		どちらとも言えない		あまりそう思わない		そう思わない		利用したことがない		無効・無回答		合計	
	回答数	回答率(%)	回答数	回答率(%)	回答数	回答率(%)	回答数	回答率(%)	回答数	回答率(%)	回答数	回答率(%)	回答数	回答率(%)	回答数	回答率(%)
全体	88	29.0%	79	26.1%	41	13.5%	10	3.3%	1	0.3%	84	27.7%	0	0.0%	303	100.0%

42. 心身の健康について相談しやすい体制が整っている

	そう思う		少しそう思う		どちらとも言えない		あまりそう思わない		そう思わない		利用したことがない		無効・無回答		合計	
	回答数	回答率(%)	回答数	回答率(%)	回答数	回答率(%)	回答数	回答率(%)	回答数	回答率(%)	回答数	回答率(%)	回答数	回答率(%)	回答数	回答率(%)
全体	56	18.5%	74	24.4%	41	13.5%	15	5.0%	2	0.7%	115	38.0%	0	0.0%	303	100.0%

43. クラブ・サークル活動など、学生の自主活動への支援が充実している

	そう思う		少しそう思う		どちらとも言えない		あまりそう思わない		そう思わない		利用したことがない		無効・無回答		合計	
	回答数	回答率(%)	回答数	回答率(%)	回答数	回答率(%)	回答数	回答率(%)	回答数	回答率(%)	回答数	回答率(%)	回答数	回答率(%)	回答数	回答率(%)
全体	45	14.9%	70	23.1%	47	15.5%	5	1.7%	6	2.0%	130	42.9%	0	0.0%	303	100.0%

44. 公式ホームページ等での学生への情報提供が充実している

	そう思う		少しそう思う		どちらとも言えない		あまりそう思わない		そう思わない		利用したことがない		無効・無回答		合計	
	回答数	回答率(%)	回答数	回答率(%)	回答数	回答率(%)	回答数	回答率(%)	回答数	回答率(%)	回答数	回答率(%)	回答数	回答率(%)	回答数	回答率(%)
全体	64	21.1%	113	37.3%	46	15.2%	17	5.6%	9	3.0%	54	17.8%	0	0.0%	303	100.0%

★ 学生支援体制について

45. 教員と相談しやすい環境が整っている

	そう思う		少しそう思う		どちらとも言えない		あまりそう思わない		そう思わない		利用したことがない		無効・無回答		合計	
	回答数	回答率(%)	回答数	回答率(%)	回答数	回答率(%)	回答数	回答率(%)	回答数	回答率(%)	回答数	回答率(%)	回答数	回答率(%)	回答数	回答率(%)
全体	110	36.3%	109	36.0%	38	12.5%	16	5.3%	5	1.7%	25	8.3%	0	0.0%	303	100.0%

46. (総合評価) 学生生活に関する相談ができる体制が充実している

	そう思う		少しそう思う		どちらとも言えない		あまりそう思わない		そう思わない		利用したことがない		無効・無回答		合計	
	回答数	回答率(%)	回答数	回答率(%)	回答数	回答率(%)	回答数	回答率(%)	回答数	回答率(%)	回答数	回答率(%)	回答数	回答率(%)	回答数	回答率(%)
全体	78	25.7%	122	40.3%	44	14.5%	17	5.6%	5	1.7%	37	12.2%	0	0.0%	303	100.0%

★ 大学からの情報提供について

47. ポータルサイトはどの程度見ていますか

	毎日		2～3日に1回程度		1週間に1回程度		ほとんど見ていない		無効・無回答		合計	
	回答数	回答率(%)	回答数	回答率(%)	回答数	回答率(%)	回答数	回答率(%)	回答数	回答率(%)	回答数	回答率(%)
全体	51	16.8%	158	52.1%	75	24.8%	19	6.3%	0	0.0%	303	100.0%

48. ポータルサイトでの情報量は適切だと思いますか

	多すぎる		やや多い		適切		やや少ない		少なすぎる		無効・無回答		合計	
	回答数	回答率(%)	回答数	回答率(%)	回答数	回答率(%)	回答数	回答率(%)	回答数	回答率(%)	回答数	回答率(%)	回答数	回答率(%)
全体	18	5.9%	85	28.1%	176	58.1%	21	6.9%	3	1.0%	0	0.0%	303	100.0%

49. ポータルサイトは分かりやすいですか

	そう思う		少しそう思う		どちらともいえない		あまりそう思わない		そう思わない		無効・無回答		合計	
	回答数	回答率(%)	回答数	回答率(%)	回答数	回答率(%)	回答数	回答率(%)	回答数	回答率(%)	回答数	回答率(%)	回答数	回答率(%)
全体	56	18.5%	105	34.7%	69	22.8%	55	18.2%	18	5.9%	0	0.0%	303	100.0%

50. 大学公式ホームページはどの程度見ていますか

	毎日		2～3日に1回程度		1週間に1回程度		ほとんど見ていない		無効・無回答		合計	
	回答数	回答率(%)	回答数	回答率(%)	回答数	回答率(%)	回答数	回答率(%)	回答数	回答率(%)	回答数	回答率(%)
全体	8	2.6%	10	3.3%	30	9.9%	255	84.2%	0	0.0%	303	100.0%

51. 大学公式ホームページでの情報量は適切だと思いますか

	多すぎる		やや多い		適切		やや少ない		少なすぎる		無効・無回答		合計	
	回答数	回答率(%)	回答数	回答率(%)	回答数	回答率(%)	回答数	回答率(%)	回答数	回答率(%)	回答数	回答率(%)	回答数	回答率(%)
全体	11	3.6%	22	7.3%	240	79.2%	25	8.3%	5	1.7%	0	0.0%	303	100.0%

52. 大学公式ホームページは分かりやすいですか

	そう思う		少しそう思う		どちらともいえない		あまりそう思わない		そう思わない		無効・無回答		合計	
	回答数	回答率(%)	回答数	回答率(%)	回答数	回答率(%)	回答数	回答率(%)	回答数	回答率(%)	回答数	回答率(%)	回答数	回答率(%)
全体	52	17.2%	95	31.4%	117	38.6%	19	6.3%	20	6.6%	0	0.0%	303	100.0%

★ 入学後のトラブルについて

53. 学内の事故やケガ

	経験したことがある		経験したことはない		無効・無回答		合計	
	回答数	回答率(%)	回答数	回答率(%)	回答数	回答率(%)	回答数	回答率(%)
全体	10	3.3%	293	96.7%	0	0.0%	303	100.0%

54. 通学中の事故やケガ

	経験したことがある		経験したことはない		無効・無回答		合計	
	回答数	回答率(%)	回答数	回答率(%)	回答数	回答率(%)	回答数	回答率(%)
全体	27	8.9%	276	91.1%	0	0.0%	303	100.0%

55. 学内での盗難被害

	経験したことがある		経験したことはない		無効・無回答		合計	
	回答数	回答率(%)	回答数	回答率(%)	回答数	回答率(%)	回答数	回答率(%)
全体	7	2.3%	296	97.7%	0	0.0%	303	100.0%

56. 学生同士のいじめやハラスメント、暴力

	経験したことがある		経験したことはない		無効・無回答		合計	
	回答数	回答率(%)	回答数	回答率(%)	回答数	回答率(%)	回答数	回答率(%)
全体	5	1.7%	298	98.4%	0	0.0%	303	100.0%

57. 飲酒の強要

	経験したことがある		経験したことはない		無効・無回答		合計	
	回答数	回答率(%)	回答数	回答率(%)	回答数	回答率(%)	回答数	回答率(%)
全体	5	1.7%	298	98.4%	0	0.0%	303	100.0%

58. セクシャルハラスメント(性的いやがらせ)

	経験したことがある		経験したことはない		無効・無回答		合計	
	回答数	回答率(%)	回答数	回答率(%)	回答数	回答率(%)	回答数	回答率(%)
全体	1	0.3%	302	99.7%	0	0.0%	303	100.0%

59. アカデミックハラスメント(教員からのいやがらせ)

	経験したことがある		経験したことはない		無効・無回答		合計	
	回答数	回答率(%)	回答数	回答率(%)	回答数	回答率(%)	回答数	回答率(%)
全体	2	0.7%	301	99.3%	0	0.0%	303	100.0%

60. つきまとい、ストーカー被害

	経験したことがある		経験したことはない		無効・無回答		合計	
	回答数	回答率(%)	回答数	回答率(%)	回答数	回答率(%)	回答数	回答率(%)
全体	3	1.0%	300	99.0%	0	0.0%	303	100.0%

61. なりすましなどネット犯罪の被害

	経験したことがある		経験したことはない		無効・無回答		合計	
	回答数	回答率(%)	回答数	回答率(%)	回答数	回答率(%)	回答数	回答率(%)
全体	1	0.3%	302	99.7%	0	0.0%	303	100.0%

★ 入学後のトラブルについて

62. マルチ商法、悪徳商法の被害

	経験したことがある		経験したことはない		無効・無回答		合計	
	回答数	回答率(%)	回答数	回答率(%)	回答数	回答率(%)	回答数	回答率(%)
全体	1	0.3%	302	99.7%	0	0.0%	303	100.0%

63. 違法薬物の使用の勧誘

	経験したことがある		経験したことはない		無効・無回答		合計	
	回答数	回答率(%)	回答数	回答率(%)	回答数	回答率(%)	回答数	回答率(%)
全体	2	0.7%	301	99.3%	0	0.0%	303	100.0%

64. 望まない宗教活動への勧誘

	経験したことがある		経験したことはない		無効・無回答		合計	
	回答数	回答率(%)	回答数	回答率(%)	回答数	回答率(%)	回答数	回答率(%)
全体	1	0.3%	302	99.7%	0	0.0%	303	100.0%

1. あなたの性別

	男		女		回答しない		無効・無回答		合計	
	回答数	回答率(%)	回答数	回答率(%)	回答数	回答率(%)	回答数	回答率(%)	回答数	回答率(%)
学部1年	—	—	—	—	—	—	—	—	0	—
学部2年	—	—	—	—	—	—	—	—	0	—
学部3年	—	—	—	—	—	—	—	—	0	—
学部4年	—	—	—	—	—	—	—	—	0	—
大学院修士1年	—	—	—	—	—	—	—	—	0	—
大学院修士2年	—	—	—	—	—	—	—	—	0	—
短大専攻科1年	13	8.8%	130	87.8%	5	3.4%	0	0.0%	148	100.0%
短大専攻科2年	10	6.5%	143	92.3%	2	1.3%	0	0.0%	155	100.0%

3. あなたの所属学科等

	短大日文		短大保育		短大音楽		専攻科音楽専攻		無効・無回答		合計	
	回答数	回答率(%)	回答数	回答率(%)	回答数	回答率(%)	回答数	回答率(%)	回答数	回答率(%)	回答数	回答率(%)
学部1年	—	—	—	—	—	—	—	—	—	—	0	—
学部2年	—	—	—	—	—	—	—	—	—	—	0	—
学部3年	—	—	—	—	—	—	—	—	—	—	0	—
学部4年	—	—	—	—	—	—	—	—	—	—	0	—
大学院修士1年	—	—	—	—	—	—	—	—	—	—	0	—
大学院修士2年	—	—	—	—	—	—	—	—	—	—	0	—
短大専攻科1年	48	32.4%	74	50.0%	16	10.8%	10	6.8%	0	0.0%	148	100.0%
短大専攻科2年	34	21.9%	98	63.2%	19	12.3%	4	2.6%	0	0.0%	155	100.0%

4. アルバイトによる授業料等負担の有無

	授業料等の全額をアルバイトで負担している		授業料等の一部をアルバイトで補っている		アルバイトでの授業料等負担はしていない		アルバイトはしていない		無効・無回答		合計	
	回答数	回答率(%)	回答数	回答率(%)	回答数	回答率(%)	回答数	回答率(%)	回答数	回答率(%)	回答数	回答率(%)
学部1年	—	—	—	—	—	—	—	—	—	—	0	—
学部2年	—	—	—	—	—	—	—	—	—	—	0	—
学部3年	—	—	—	—	—	—	—	—	—	—	0	—
学部4年	—	—	—	—	—	—	—	—	—	—	0	—
大学院修士1年	—	—	—	—	—	—	—	—	—	—	0	—
大学院修士2年	—	—	—	—	—	—	—	—	—	—	0	—
短大専攻科1年	4	2.7%	20	13.5%	93	62.8%	31	20.9%	0	0.0%	148	100.0%
短大専攻科2年	2	1.3%	16	10.3%	118	76.1%	19	12.3%	0	0.0%	155	100.0%

5. 奨学金による授業料等負担の有無

	授業料等の全額を 奨学金で負担して いる		授業料等の一部を 奨学金で補ってい る		奨学金での授業料 等負担はしていな い		奨学金は利用 していない		無効・無回答		合計	
	回答数	回答率(%)	回答数	回答率(%)	回答数	回答率(%)	回答数	回答率(%)	回答数	回答率(%)	回答数	回答率(%)
学部1年	-	-	-	-	-	-	-	-	-	-	0	-
学部2年	-	-	-	-	-	-	-	-	-	-	0	-
学部3年	-	-	-	-	-	-	-	-	-	-	0	-
学部4年	-	-	-	-	-	-	-	-	-	-	0	-
大学院修士1年	-	-	-	-	-	-	-	-	-	-	0	-
大学院修士2年	-	-	-	-	-	-	-	-	-	-	0	-
短大専攻科1年	20	13.5%	54	36.5%	9	6.1%	65	43.9%	0	0.0%	148	100.0%
短大専攻科2年	14	9.0%	51	32.9%	12	7.7%	78	50.3%	0	0.0%	155	100.0%

6. 居住形態について

	親と同居(実家)		一人暮らし		きょうだいと同居		親戚・知人宅		その他		無効・無回答		合計	
	回答数	回答率(%)	回答数	回答率(%)	回答数	回答率(%)	回答数	回答率(%)	回答数	回答率(%)	回答数	回答率(%)	回答数	回答率(%)
学部1年	-	-	-	-	-	-	-	-	-	-	-	-	0	-
学部2年	-	-	-	-	-	-	-	-	-	-	-	-	0	-
学部3年	-	-	-	-	-	-	-	-	-	-	-	-	0	-
学部4年	-	-	-	-	-	-	-	-	-	-	-	-	0	-
大学院修士1年	-	-	-	-	-	-	-	-	-	-	-	-	0	-
大学院修士2年	-	-	-	-	-	-	-	-	-	-	-	-	0	-
短大専攻科1年	129	87.2%	15	10.1%	0	0.0%	4	2.7%	0	0.0%	0	0.0%	148	100.0%
短大専攻科2年	141	91.0%	13	8.4%	1	0.6%	0	0.0%	0	0.0%	0	0.0%	155	100.0%

7. 通常の通学手段について(あてはまるものすべてにマークしてください)

	徒歩		自転車		原付・バイク		自家用車 (自ら運転)		自家用車 (家族による送迎)		路線バス		学園バス		電車 (JR 在来線)	
	回答数	回答率(%)	回答数	回答率(%)	回答数	回答率(%)	回答数	回答率(%)	回答数	回答率(%)	回答数	回答率(%)	回答数	回答率(%)	回答数	回答率(%)
学部1年	-	-	-	-	-	-	-	-	-	-	-	-	-	-	-	-
学部2年	-	-	-	-	-	-	-	-	-	-	-	-	-	-	-	-
学部3年	-	-	-	-	-	-	-	-	-	-	-	-	-	-	-	-
学部4年	-	-	-	-	-	-	-	-	-	-	-	-	-	-	-	-
大学院修士1年	-	-	-	-	-	-	-	-	-	-	-	-	-	-	-	-
大学院修士2年	-	-	-	-	-	-	-	-	-	-	-	-	-	-	-	-
短大専攻科1年	62	41.9%	62	41.9%	6	4.1%	7	4.7%	28	18.9%	39	26.4%	0	0.0%	107	72.3%
短大専攻科2年	61	39.4%	69	44.5%	10	6.5%	7	4.5%	21	13.5%	31	20.0%	0	0.0%	112	72.3%
	電車(私鉄)		新幹線		その他		無効・無回答		合計							
	回答数	回答率(%)	回答数	回答率(%)	回答数	回答率(%)	回答数	回答率(%)	回答数	回答率(%)						
学部1年	-	-	-	-	-	-	-	-	0	-						
学部2年	-	-	-	-	-	-	-	-	0	-						
学部3年	-	-	-	-	-	-	-	-	0	-						
学部4年	-	-	-	-	-	-	-	-	0	-						
大学院修士1年	-	-	-	-	-	-	-	-	0	-						
大学院修士2年	-	-	-	-	-	-	-	-	0	-						
短大専攻科1年	12	8.1%	1	0.7%	0	0.0%	0	0.0%	148	100.0%						
短大専攻科2年	10	6.5%	0	0.0%	1	0.6%	0	0.0%	155	100.0%						

8. 通学時間について(片道)

	15分以内		30分以内		1時間以内		1時間30分以内		2時間以内		2時間以上		無効・無回答		合計	
	回答数	回答率(%)	回答数	回答率(%)	回答数	回答率(%)	回答数	回答率(%)	回答数	回答率(%)	回答数	回答率(%)	回答数	回答率(%)	回答数	回答率(%)
学部1年	-	-	-	-	-	-	-	-	-	-	-	-	-	-	0	-
学部2年	-	-	-	-	-	-	-	-	-	-	-	-	-	-	0	-
学部3年	-	-	-	-	-	-	-	-	-	-	-	-	-	-	0	-
学部4年	-	-	-	-	-	-	-	-	-	-	-	-	-	-	0	-
大学院修士1年	-	-	-	-	-	-	-	-	-	-	-	-	-	-	0	-
大学院修士2年	-	-	-	-	-	-	-	-	-	-	-	-	-	-	0	-
短大専攻科1年	16	10.8%	17	11.5%	52	35.1%	37	25.0%	21	14.2%	5	3.4%	0	0.0%	148	100.0%
短大専攻科2年	18	11.6%	27	17.4%	50	32.3%	34	21.9%	23	14.8%	3	1.9%	0	0.0%	155	100.0%

9. 朝食について

	毎日食べている		週に4～5回程度		週に2～3回程度		ほとんど食べない		無効・無回答		合計	
	回答数	回答率(%)	回答数	回答率(%)	回答数	回答率(%)	回答数	回答率(%)	回答数	回答率(%)	回答数	回答率(%)
学部1年	—	—	—	—	—	—	—	—	—	—	0	—
学部2年	—	—	—	—	—	—	—	—	—	—	0	—
学部3年	—	—	—	—	—	—	—	—	—	—	0	—
学部4年	—	—	—	—	—	—	—	—	—	—	0	—
大学院修士1年	—	—	—	—	—	—	—	—	—	—	0	—
大学院修士2年	—	—	—	—	—	—	—	—	—	—	0	—
短大専攻科1年	89	60.1%	23	15.5%	12	8.1%	24	16.2%	0	0.0%	148	100.0%
短大専攻科2年	83	53.5%	27	17.4%	20	12.9%	25	16.1%	0	0.0%	155	100.0%

10. 平日の平均睡眠時間

	8時間以上		7時間程度		6時間程度		5時間程度		4時間未満		無効・無回答		合計	
	回答数	回答率(%)	回答数	回答率(%)	回答数	回答率(%)	回答数	回答率(%)	回答数	回答率(%)	回答数	回答率(%)	回答数	回答率(%)
学部1年	—	—	—	—	—	—	—	—	—	—	—	—	0	—
学部2年	—	—	—	—	—	—	—	—	—	—	—	—	0	—
学部3年	—	—	—	—	—	—	—	—	—	—	—	—	0	—
学部4年	—	—	—	—	—	—	—	—	—	—	—	—	0	—
大学院修士1年	—	—	—	—	—	—	—	—	—	—	—	—	0	—
大学院修士2年	—	—	—	—	—	—	—	—	—	—	—	—	0	—
短大専攻科1年	3	2.0%	31	20.9%	67	45.3%	43	29.1%	4	2.7%	0	0.0%	148	100.0%
短大専攻科2年	2	1.3%	32	20.6%	82	52.9%	32	20.6%	7	4.5%	0	0.0%	155	100.0%

11. 週末(土日)の過ごし方(最も多い活動)

	学習 (授業を含む)		クラブ・ サークル活動		アルバイト		ボランティア		趣味の活動		友人との交際		息抜き、その他	
	回答数	回答率(%)	回答数	回答率(%)	回答数	回答率(%)	回答数	回答率(%)	回答数	回答率(%)	回答数	回答率(%)	回答数	回答率(%)
学部1年	—	—	—	—	—	—	—	—	—	—	—	—	—	—
学部2年	—	—	—	—	—	—	—	—	—	—	—	—	—	—
学部3年	—	—	—	—	—	—	—	—	—	—	—	—	—	—
学部4年	—	—	—	—	—	—	—	—	—	—	—	—	—	—
大学院修士1年	—	—	—	—	—	—	—	—	—	—	—	—	—	—
大学院修士2年	—	—	—	—	—	—	—	—	—	—	—	—	—	—
短大専攻科1年	3	2.0%	4	2.7%	82	55.4%	1	0.7%	27	18.2%	4	2.7%	27	18.2%
短大専攻科2年	6	3.9%	0	0.0%	97	62.6%	0	0.0%	21	13.5%	11	7.1%	20	12.9%
	無効・無回答		合計											
	回答数	回答率(%)	回答数	回答率(%)										
学部1年	—	—	0	—										
学部2年	—	—	0	—										
学部3年	—	—	0	—										
学部4年	—	—	0	—										
大学院修士1年	—	—	0	—										
大学院修士2年	—	—	0	—										
短大専攻科1年	0	0.0%	148	100.0%										
短大専攻科2年	0	0.0%	155	100.0%										

12. 喫煙について

	毎日 喫煙している		たまに喫煙する ことがある		喫煙はしない		無効・無回答		合計	
	回答数	回答率(%)	回答数	回答率(%)	回答数	回答率(%)	回答数	回答率(%)	回答数	回答率(%)
学部1年	—	—	—	—	—	—	—	—	0	—
学部2年	—	—	—	—	—	—	—	—	0	—
学部3年	—	—	—	—	—	—	—	—	0	—
学部4年	—	—	—	—	—	—	—	—	0	—
大学院修士1年	—	—	—	—	—	—	—	—	0	—
大学院修士2年	—	—	—	—	—	—	—	—	0	—
短大専攻科1年	0	0.0%	3	2.0%	145	98.0%	0	0.0%	148	100.0%
短大専攻科2年	4	2.6%	2	1.3%	149	96.1%	0	0.0%	155	100.0%

13. 1日の学修時間(授業時間を除く)

	5時間以上		4時間程度		3時間程度		2時間程度		1時間程度		30分程度		ほとんど行わない	
	回答数	回答率(%)	回答数	回答率(%)	回答数	回答率(%)	回答数	回答率(%)	回答数	回答率(%)	回答数	回答率(%)	回答数	回答率(%)
学部1年	-	-	-	-	-	-	-	-	-	-	-	-	-	-
学部2年	-	-	-	-	-	-	-	-	-	-	-	-	-	-
学部3年	-	-	-	-	-	-	-	-	-	-	-	-	-	-
学部4年	-	-	-	-	-	-	-	-	-	-	-	-	-	-
大学院修士1年	-	-	-	-	-	-	-	-	-	-	-	-	-	-
大学院修士2年	-	-	-	-	-	-	-	-	-	-	-	-	-	-
短大専攻科1年	2	1.4%	3	2.0%	5	3.4%	11	7.4%	40	27.0%	37	25.0%	50	33.8%
短大専攻科2年	2	1.3%	3	1.9%	5	3.2%	14	9.0%	33	21.3%	29	18.7%	69	44.5%
	無効・無回答		合計											
	回答数	回答率(%)	回答数	回答率(%)										
学部1年	-	-	0	-										
学部2年	-	-	0	-										
学部3年	-	-	0	-										
学部4年	-	-	0	-										
大学院修士1年	-	-	0	-										
大学院修士2年	-	-	0	-										
短大専攻科1年	0	0.0%	148	100.0%										
短大専攻科2年	0	0.0%	155	100.0%										

14. クラブ・サークル活動

	5時間以上		4時間程度		3時間程度		2時間程度		1時間程度		30分程度		ほとんど行わない	
	回答数	回答率(%)	回答数	回答率(%)	回答数	回答率(%)	回答数	回答率(%)	回答数	回答率(%)	回答数	回答率(%)	回答数	回答率(%)
学部1年	-	-	-	-	-	-	-	-	-	-	-	-	-	-
学部2年	-	-	-	-	-	-	-	-	-	-	-	-	-	-
学部3年	-	-	-	-	-	-	-	-	-	-	-	-	-	-
学部4年	-	-	-	-	-	-	-	-	-	-	-	-	-	-
大学院修士1年	-	-	-	-	-	-	-	-	-	-	-	-	-	-
大学院修士2年	-	-	-	-	-	-	-	-	-	-	-	-	-	-
短大専攻科1年	1	0.7%	1	0.7%	9	6.1%	13	8.8%	5	3.4%	0	0.0%	119	80.4%
短大専攻科2年	0	0.0%	0	0.0%	4	2.6%	7	4.5%	6	3.9%	5	3.2%	133	85.8%
	無効・無回答		合計											
	回答数	回答率(%)	回答数	回答率(%)										
学部1年	-	-	0	-										
学部2年	-	-	0	-										
学部3年	-	-	0	-										
学部4年	-	-	0	-										
大学院修士1年	-	-	0	-										
大学院修士2年	-	-	0	-										
短大専攻科1年	0	0.0%	148	100.0%										
短大専攻科2年	0	0.0%	155	100.0%										

15. アルバイト

	5時間以上		4時間程度		3時間程度		2時間程度		1時間程度		30分程度		ほとんど行わない	
	回答数	回答率(%)	回答数	回答率(%)	回答数	回答率(%)	回答数	回答率(%)	回答数	回答率(%)	回答数	回答率(%)	回答数	回答率(%)
学部1年	-	-	-	-	-	-	-	-	-	-	-	-	-	-
学部2年	-	-	-	-	-	-	-	-	-	-	-	-	-	-
学部3年	-	-	-	-	-	-	-	-	-	-	-	-	-	-
学部4年	-	-	-	-	-	-	-	-	-	-	-	-	-	-
大学院修士1年	-	-	-	-	-	-	-	-	-	-	-	-	-	-
大学院修士2年	-	-	-	-	-	-	-	-	-	-	-	-	-	-
短大専攻科1年	30	20.3%	42	28.4%	25	16.9%	6	4.1%	1	0.7%	0	0.0%	44	29.7%
短大専攻科2年	56	36.1%	46	29.7%	22	14.2%	1	0.6%	1	0.6%	0	0.0%	29	18.7%
	無効・無回答		合計											
	回答数	回答率(%)	回答数	回答率(%)										
学部1年	-	-	0	-										
学部2年	-	-	0	-										
学部3年	-	-	0	-										
学部4年	-	-	0	-										
大学院修士1年	-	-	0	-										
大学院修士2年	-	-	0	-										
短大専攻科1年	0	0.0%	148	100.0%										
短大専攻科2年	0	0.0%	155	100.0%										

16. ゲーム・LINE・SNS

	5時間以上		4時間程度		3時間程度		2時間程度		1時間程度		30分程度		ほとんど行わない	
	回答数	回答率(%)	回答数	回答率(%)	回答数	回答率(%)	回答数	回答率(%)	回答数	回答率(%)	回答数	回答率(%)	回答数	回答率(%)
学部1年	-	-	-	-	-	-	-	-	-	-	-	-	-	-
学部2年	-	-	-	-	-	-	-	-	-	-	-	-	-	-
学部3年	-	-	-	-	-	-	-	-	-	-	-	-	-	-
学部4年	-	-	-	-	-	-	-	-	-	-	-	-	-	-
大学院修士1年	-	-	-	-	-	-	-	-	-	-	-	-	-	-
大学院修士2年	-	-	-	-	-	-	-	-	-	-	-	-	-	-
短大専攻科1年	32	21.6%	28	18.9%	41	27.7%	32	21.6%	9	6.1%	3	2.0%	3	2.0%
短大専攻科2年	42	27.1%	24	15.5%	47	30.3%	34	21.9%	5	3.2%	1	0.6%	2	1.3%
	無効・無回答		合計											
	回答数	回答率(%)	回答数	回答率(%)										
学部1年	-	-	0	-										
学部2年	-	-	0	-										
学部3年	-	-	0	-										
学部4年	-	-	0	-										
大学院修士1年	-	-	0	-										
大学院修士2年	-	-	0	-										
短大専攻科1年	0	0.0%	148	100.0%										
短大専攻科2年	0	0.0%	155	100.0%										

17. これまで履修した授業の内容は、おおむね理解できた

	そう思う		少しそう思う		どちらとも言えない		あまりそう思わない		そう思わない		無効・無回答		合計	
	回答数	回答率(%)	回答数	回答率(%)	回答数	回答率(%)	回答数	回答率(%)	回答数	回答率(%)	回答数	回答率(%)	回答数	回答率(%)
学部1年	-	-	-	-	-	-	-	-	-	-	-	-	0	-
学部2年	-	-	-	-	-	-	-	-	-	-	-	-	0	-
学部3年	-	-	-	-	-	-	-	-	-	-	-	-	0	-
学部4年	-	-	-	-	-	-	-	-	-	-	-	-	0	-
大学院修士1年	-	-	-	-	-	-	-	-	-	-	-	-	0	-
大学院修士2年	-	-	-	-	-	-	-	-	-	-	-	-	0	-
短大専攻科1年	46	31.1%	88	59.5%	12	8.1%	1	0.7%	1	0.7%	0	0.0%	148	100.0%
短大専攻科2年	65	41.9%	79	51.0%	8	5.2%	1	0.6%	2	1.3%	0	0.0%	155	100.0%

18. 授業への出席状況は、おおむね良好だった

	そう思う		少しそう思う		どちらとも言えない		あまりそう思わない		そう思わない		無効・無回答		合計	
	回答数	回答率(%)	回答数	回答率(%)	回答数	回答率(%)	回答数	回答率(%)	回答数	回答率(%)	回答数	回答率(%)	回答数	回答率(%)
学部1年	-	-	-	-	-	-	-	-	-	-	-	-	0	-
学部2年	-	-	-	-	-	-	-	-	-	-	-	-	0	-
学部3年	-	-	-	-	-	-	-	-	-	-	-	-	0	-
学部4年	-	-	-	-	-	-	-	-	-	-	-	-	0	-
大学院修士1年	-	-	-	-	-	-	-	-	-	-	-	-	0	-
大学院修士2年	-	-	-	-	-	-	-	-	-	-	-	-	0	-
短大専攻科1年	97	65.5%	34	23.0%	9	6.1%	7	4.7%	1	0.7%	0	0.0%	148	100.0%
短大専攻科2年	99	63.9%	40	25.8%	8	5.2%	6	3.9%	2	1.3%	0	0.0%	155	100.0%

19. 遅刻や私語をせず、良好な受講態度に努めた

	そう思う		少しそう思う		どちらとも言えない		あまりそう思わない		そう思わない		無効・無回答		合計	
	回答数	回答率(%)	回答数	回答率(%)	回答数	回答率(%)	回答数	回答率(%)	回答数	回答率(%)	回答数	回答率(%)	回答数	回答率(%)
学部1年	-	-	-	-	-	-	-	-	-	-	-	-	0	-
学部2年	-	-	-	-	-	-	-	-	-	-	-	-	0	-
学部3年	-	-	-	-	-	-	-	-	-	-	-	-	0	-
学部4年	-	-	-	-	-	-	-	-	-	-	-	-	0	-
大学院修士1年	-	-	-	-	-	-	-	-	-	-	-	-	0	-
大学院修士2年	-	-	-	-	-	-	-	-	-	-	-	-	0	-
短大専攻科1年	64	43.2%	65	43.9%	15	10.1%	3	2.0%	1	0.7%	0	0.0%	148	100.0%
短大専攻科2年	61	39.4%	70	45.2%	19	12.3%	4	2.6%	1	0.6%	0	0.0%	155	100.0%

20. 予習・復習など、授業時間外の学修に努めた

	そう思う		少しそう思う		どちらとも言えない		あまりそう思わない		そう思わない		無効・無回答		合計	
	回答数	回答率(%)	回答数	回答率(%)	回答数	回答率(%)	回答数	回答率(%)	回答数	回答率(%)	回答数	回答率(%)	回答数	回答率(%)
学部1年	-	-	-	-	-	-	-	-	-	-	-	-	0	-
学部2年	-	-	-	-	-	-	-	-	-	-	-	-	0	-
学部3年	-	-	-	-	-	-	-	-	-	-	-	-	0	-
学部4年	-	-	-	-	-	-	-	-	-	-	-	-	0	-
大学院修士1年	-	-	-	-	-	-	-	-	-	-	-	-	0	-
大学院修士2年	-	-	-	-	-	-	-	-	-	-	-	-	0	-
短大専攻科1年	21	14.2%	58	39.2%	34	23.0%	23	15.5%	12	8.1%	0	0.0%	148	100.0%
短大専攻科2年	20	12.9%	50	32.3%	37	23.9%	33	21.3%	15	9.7%	0	0.0%	155	100.0%

21. これまでの学業成績を理解し、現在の学修に活かしている

	そう思う		少しそう思う		どちらとも言えない		あまりそう思わない		そう思わない		無効・無回答		合計	
	回答数	回答率(%)	回答数	回答率(%)	回答数	回答率(%)	回答数	回答率(%)	回答数	回答率(%)	回答数	回答率(%)	回答数	回答率(%)
学部1年	-	-	-	-	-	-	-	-	-	-	-	-	0	-
学部2年	-	-	-	-	-	-	-	-	-	-	-	-	0	-
学部3年	-	-	-	-	-	-	-	-	-	-	-	-	0	-
学部4年	-	-	-	-	-	-	-	-	-	-	-	-	0	-
大学院修士1年	-	-	-	-	-	-	-	-	-	-	-	-	0	-
大学院修士2年	-	-	-	-	-	-	-	-	-	-	-	-	0	-
短大専攻科1年	53	35.8%	69	46.6%	17	11.5%	7	4.7%	2	1.4%	0	0.0%	148	100.0%
短大専攻科2年	56	36.1%	78	50.3%	15	9.7%	3	1.9%	3	1.9%	0	0.0%	155	100.0%

22. 授業を通して、幅広い教養が得られている

	そう思う		少しそう思う		どちらとも言えない		あまりそう思わない		そう思わない		無効・無回答		合計	
	回答数	回答率(%)	回答数	回答率(%)	回答数	回答率(%)	回答数	回答率(%)	回答数	回答率(%)	回答数	回答率(%)	回答数	回答率(%)
学部1年	-	-	-	-	-	-	-	-	-	-	-	-	0	-
学部2年	-	-	-	-	-	-	-	-	-	-	-	-	0	-
学部3年	-	-	-	-	-	-	-	-	-	-	-	-	0	-
学部4年	-	-	-	-	-	-	-	-	-	-	-	-	0	-
大学院修士1年	-	-	-	-	-	-	-	-	-	-	-	-	0	-
大学院修士2年	-	-	-	-	-	-	-	-	-	-	-	-	0	-
短大専攻科1年	76	51.4%	55	37.2%	11	7.4%	4	2.7%	2	1.4%	0	0.0%	148	100.0%
短大専攻科2年	81	52.3%	60	38.7%	11	7.1%	2	1.3%	1	0.6%	0	0.0%	155	100.0%

23. 授業を通して、深い専門知識が得られている

	そう思う		少しそう思う		どちらとも言えない		あまりそう思わない		そう思わない		無効・無回答		合計	
	回答数	回答率(%)	回答数	回答率(%)	回答数	回答率(%)	回答数	回答率(%)	回答数	回答率(%)	回答数	回答率(%)	回答数	回答率(%)
学部1年	-	-	-	-	-	-	-	-	-	-	-	-	0	-
学部2年	-	-	-	-	-	-	-	-	-	-	-	-	0	-
学部3年	-	-	-	-	-	-	-	-	-	-	-	-	0	-
学部4年	-	-	-	-	-	-	-	-	-	-	-	-	0	-
大学院修士1年	-	-	-	-	-	-	-	-	-	-	-	-	0	-
大学院修士2年	-	-	-	-	-	-	-	-	-	-	-	-	0	-
短大専攻科1年	82	55.4%	56	37.8%	7	4.7%	2	1.4%	1	0.7%	0	0.0%	148	100.0%
短大専攻科2年	78	50.3%	67	43.2%	7	4.5%	3	1.9%	0	0.0%	0	0.0%	155	100.0%

24. 授業を通して、職業関連の知識・技能が得られている

	そう思う		少しそう思う		どちらとも言えない		あまりそう思わない		そう思わない		無効・無回答		合計	
	回答数	回答率(%)	回答数	回答率(%)	回答数	回答率(%)	回答数	回答率(%)	回答数	回答率(%)	回答数	回答率(%)	回答数	回答率(%)
学部1年	-	-	-	-	-	-	-	-	-	-	-	-	0	-
学部2年	-	-	-	-	-	-	-	-	-	-	-	-	0	-
学部3年	-	-	-	-	-	-	-	-	-	-	-	-	0	-
学部4年	-	-	-	-	-	-	-	-	-	-	-	-	0	-
大学院修士1年	-	-	-	-	-	-	-	-	-	-	-	-	0	-
大学院修士2年	-	-	-	-	-	-	-	-	-	-	-	-	0	-
短大専攻科1年	76	51.4%	53	35.8%	12	8.1%	4	2.7%	3	2.0%	0	0.0%	148	100.0%
短大専攻科2年	76	49.0%	58	37.4%	14	9.0%	6	3.9%	1	0.6%	0	0.0%	155	100.0%

25. 授業を通して、人とのコミュニケーションが深まっている

	そう思う		少しそう思う		どちらとも言えない		あまりそう思わない		そう思わない		無効・無回答		合計	
	回答数	回答率(%)	回答数	回答率(%)	回答数	回答率(%)	回答数	回答率(%)	回答数	回答率(%)	回答数	回答率(%)	回答数	回答率(%)
学部1年	-	-	-	-	-	-	-	-	-	-	-	-	0	-
学部2年	-	-	-	-	-	-	-	-	-	-	-	-	0	-
学部3年	-	-	-	-	-	-	-	-	-	-	-	-	0	-
学部4年	-	-	-	-	-	-	-	-	-	-	-	-	0	-
大学院修士1年	-	-	-	-	-	-	-	-	-	-	-	-	0	-
大学院修士2年	-	-	-	-	-	-	-	-	-	-	-	-	0	-
短大専攻科1年	79	53.4%	49	33.1%	15	10.1%	3	2.0%	2	1.4%	0	0.0%	148	100.0%
短大専攻科2年	87	56.1%	50	32.3%	12	7.7%	4	2.6%	2	1.3%	0	0.0%	155	100.0%

26. (総合評価)大学の授業に満足している

	そう思う		少しそう思う		どちらとも言えない		あまりそう思わない		そう思わない		無効・無回答		合計	
	回答数	回答率(%)	回答数	回答率(%)	回答数	回答率(%)	回答数	回答率(%)	回答数	回答率(%)	回答数	回答率(%)	回答数	回答率(%)
学部1年	-	-	-	-	-	-	-	-	-	-	-	-	0	-
学部2年	-	-	-	-	-	-	-	-	-	-	-	-	0	-
学部3年	-	-	-	-	-	-	-	-	-	-	-	-	0	-
学部4年	-	-	-	-	-	-	-	-	-	-	-	-	0	-
大学院修士1年	-	-	-	-	-	-	-	-	-	-	-	-	0	-
大学院修士2年	-	-	-	-	-	-	-	-	-	-	-	-	0	-
短大専攻科1年	77	52.0%	52	35.1%	12	8.1%	5	3.4%	2	1.4%	0	0.0%	148	100.0%
短大専攻科2年	69	44.5%	69	44.5%	12	7.7%	5	3.2%	0	0.0%	0	0.0%	155	100.0%

27. 学内のクラブ・サークル活動に積極的に参加している

	そう思う		少しそう思う		どちらとも言えない		あまりそう思わない		そう思わない		無効・無回答		合計	
	回答数	回答率(%)	回答数	回答率(%)	回答数	回答率(%)	回答数	回答率(%)	回答数	回答率(%)	回答数	回答率(%)	回答数	回答率(%)
学部1年	-	-	-	-	-	-	-	-	-	-	-	-	0	-
学部2年	-	-	-	-	-	-	-	-	-	-	-	-	0	-
学部3年	-	-	-	-	-	-	-	-	-	-	-	-	0	-
学部4年	-	-	-	-	-	-	-	-	-	-	-	-	0	-
大学院修士1年	-	-	-	-	-	-	-	-	-	-	-	-	0	-
大学院修士2年	-	-	-	-	-	-	-	-	-	-	-	-	0	-
短大専攻科1年	22	14.9%	10	6.8%	13	8.8%	11	7.4%	92	62.2%	0	0.0%	148	100.0%
短大専攻科2年	17	11.0%	15	9.7%	16	10.3%	9	5.8%	98	63.2%	0	0.0%	155	100.0%

28. 学内のゼミやボランティア活動に積極的に参加している

	そう思う		少しそう思う		どちらとも言えない		あまりそう思わない		そう思わない		無効・無回答		合計	
	回答数	回答率(%)	回答数	回答率(%)	回答数	回答率(%)	回答数	回答率(%)	回答数	回答率(%)	回答数	回答率(%)	回答数	回答率(%)
学部1年	-	-	-	-	-	-	-	-	-	-	-	-	0	-
学部2年	-	-	-	-	-	-	-	-	-	-	-	-	0	-
学部3年	-	-	-	-	-	-	-	-	-	-	-	-	0	-
学部4年	-	-	-	-	-	-	-	-	-	-	-	-	0	-
大学院修士1年	-	-	-	-	-	-	-	-	-	-	-	-	0	-
大学院修士2年	-	-	-	-	-	-	-	-	-	-	-	-	0	-
短大専攻科1年	10	6.8%	18	12.2%	20	13.5%	23	15.5%	77	52.0%	0	0.0%	148	100.0%
短大専攻科2年	10	6.5%	24	15.5%	20	12.9%	16	10.3%	85	54.8%	0	0.0%	155	100.0%

29. 学外の地域活動・市民活動・ボランティア活動に積極的に参加している

	そう思う		少しそう思う		どちらとも言えない		あまりそう思わない		そう思わない		無効・無回答		合計	
	回答数	回答率(%)	回答数	回答率(%)	回答数	回答率(%)	回答数	回答率(%)	回答数	回答率(%)	回答数	回答率(%)	回答数	回答率(%)
学部1年	-	-	-	-	-	-	-	-	-	-	-	-	0	-
学部2年	-	-	-	-	-	-	-	-	-	-	-	-	0	-
学部3年	-	-	-	-	-	-	-	-	-	-	-	-	0	-
学部4年	-	-	-	-	-	-	-	-	-	-	-	-	0	-
大学院修士1年	-	-	-	-	-	-	-	-	-	-	-	-	0	-
大学院修士2年	-	-	-	-	-	-	-	-	-	-	-	-	0	-
短大専攻科1年	6	4.1%	22	14.9%	15	10.1%	36	24.3%	69	46.6%	0	0.0%	148	100.0%
短大専攻科2年	13	8.4%	17	11.0%	23	14.8%	19	12.3%	83	53.5%	0	0.0%	155	100.0%

30. 大学・学友会の行事・活動に積極的に参加している

	そう思う		少しそう思う		どちらとも言えない		あまりそう思わない		そう思わない		無効・無回答		合計	
	回答数	回答率(%)	回答数	回答率(%)	回答数	回答率(%)	回答数	回答率(%)	回答数	回答率(%)	回答数	回答率(%)	回答数	回答率(%)
学部1年	-	-	-	-	-	-	-	-	-	-	-	-	0	-
学部2年	-	-	-	-	-	-	-	-	-	-	-	-	0	-
学部3年	-	-	-	-	-	-	-	-	-	-	-	-	0	-
学部4年	-	-	-	-	-	-	-	-	-	-	-	-	0	-
大学院修士1年	-	-	-	-	-	-	-	-	-	-	-	-	0	-
大学院修士2年	-	-	-	-	-	-	-	-	-	-	-	-	0	-
短大専攻科1年	12	8.1%	26	17.6%	31	20.9%	28	18.9%	51	34.5%	0	0.0%	148	100.0%
短大専攻科2年	25	16.1%	26	16.8%	30	19.4%	20	12.9%	54	34.8%	0	0.0%	155	100.0%

31. (総合評価)課外活動が充実している

	そう思う		少しそう思う		どちらとも言えない		あまりそう思わない		そう思わない		無効・無回答		合計	
	回答数	回答率(%)	回答数	回答率(%)	回答数	回答率(%)	回答数	回答率(%)	回答数	回答率(%)	回答数	回答率(%)	回答数	回答率(%)
学部1年	—	—	—	—	—	—	—	—	—	—	—	—	0	—
学部2年	—	—	—	—	—	—	—	—	—	—	—	—	0	—
学部3年	—	—	—	—	—	—	—	—	—	—	—	—	0	—
学部4年	—	—	—	—	—	—	—	—	—	—	—	—	0	—
大学院修士1年	—	—	—	—	—	—	—	—	—	—	—	—	0	—
大学院修士2年	—	—	—	—	—	—	—	—	—	—	—	—	0	—
短大専攻科1年	13	8.8%	38	25.7%	41	27.7%	24	16.2%	32	21.6%	0	0.0%	148	100.0%
短大専攻科2年	18	11.6%	31	20.0%	49	31.6%	21	13.5%	36	23.2%	0	0.0%	155	100.0%

32. あなたは普段、大学の学生食堂を利用していますか

	利用している		利用していない		無効・無回答		合計	
	回答数	回答率(%)	回答数	回答率(%)	回答数	回答率(%)	回答数	回答率(%)
学部1年	-	-	-	-	-	-	0	-
学部2年	-	-	-	-	-	-	0	-
学部3年	-	-	-	-	-	-	0	-
学部4年	-	-	-	-	-	-	0	-
大学院修士1年	-	-	-	-	-	-	0	-
大学院修士2年	-	-	-	-	-	-	0	-
短大専攻科1年	94	63.5%	54	36.5%	0	0.0%	148	100.0%
短大専攻科2年	83	53.5%	72	46.5%	0	0.0%	155	100.0%

33. (上記質問32で「①利用している」と回答した人はお答えください。)週に何日ぐらい利用していますか

	毎日		週3～4回		週1～2回		無効・無回答		合計	
	回答数	回答率(%)	回答数	回答率(%)	回答数	回答率(%)	回答数	回答率(%)	回答数	回答率(%)
学部1年	-	-	-	-	-	-	-	-	0	-
学部2年	-	-	-	-	-	-	-	-	0	-
学部3年	-	-	-	-	-	-	-	-	0	-
学部4年	-	-	-	-	-	-	-	-	0	-
大学院修士1年	-	-	-	-	-	-	-	-	0	-
大学院修士2年	-	-	-	-	-	-	-	-	0	-
短大専攻科1年	10	10.6%	17	18.1%	67	71.3%	0	0.0%	94	100.0%
短大専攻科2年	10	12.0%	12	14.5%	61	73.5%	0	0.0%	83	100.0%

34. 大学は学生の意見をくみ取ろうという姿勢を持っていると思う

	そう思う		少しそう思う		どちらとも言えない		あまりそう思わない		そう思わない		無効・無回答		合計	
	回答数	回答率(%)	回答数	回答率(%)	回答数	回答率(%)	回答数	回答率(%)	回答数	回答率(%)	回答数	回答率(%)	回答数	回答率(%)
学部1年	-	-	-	-	-	-	-	-	-	-	-	-	0	-
学部2年	-	-	-	-	-	-	-	-	-	-	-	-	0	-
学部3年	-	-	-	-	-	-	-	-	-	-	-	-	0	-
学部4年	-	-	-	-	-	-	-	-	-	-	-	-	0	-
大学院修士1年	-	-	-	-	-	-	-	-	-	-	-	-	0	-
大学院修士2年	-	-	-	-	-	-	-	-	-	-	-	-	0	-
短大専攻科1年	39	26.4%	72	48.6%	26	17.6%	8	5.4%	3	2.0%	0	0.0%	148	100.0%
短大専攻科2年	31	20.0%	74	47.7%	41	26.5%	7	4.5%	2	1.3%	0	0.0%	155	100.0%

35. (2年生以上の方のみお答えください)キャンパスの環境は昨年度よりも良くなったと思う

	そう思う		少しそう思う		どちらとも言えない		あまりそう思わない		そう思わない		無効・無回答		合計	
	回答数	回答率(%)	回答数	回答率(%)	回答数	回答率(%)	回答数	回答率(%)	回答数	回答率(%)	回答数	回答率(%)	回答数	回答率(%)
学部1年	-	-	-	-	-	-	-	-	-	-	-	-	0	-
学部2年	-	-	-	-	-	-	-	-	-	-	-	-	0	-
学部3年	-	-	-	-	-	-	-	-	-	-	-	-	0	-
学部4年	-	-	-	-	-	-	-	-	-	-	-	-	0	-
大学院修士1年	-	-	-	-	-	-	-	-	-	-	-	-	0	-
大学院修士2年	-	-	-	-	-	-	-	-	-	-	-	-	0	-
短大専攻科1年	0	-	0	-	0	-	0	-	0	-	0	-	0	-
短大専攻科2年	25	16.1%	43	27.7%	65	41.9%	15	9.7%	5	3.2%	2	1.3%	155	100.0%

36. 授業・履修について相談しやすい体制が整っている

	そう思う		少しそう思う		どちらとも言えない		あまりそう思わない		そう思わない		利用したことがない		無効・無回答		合計	
	回答数	回答率(%)	回答数	回答率(%)	回答数	回答率(%)	回答数	回答率(%)	回答数	回答率(%)	回答数	回答率(%)	回答数	回答率(%)	回答数	回答率(%)
学部1年	-	-	-	-	-	-	-	-	-	-	-	-	-	-	0	-
学部2年	-	-	-	-	-	-	-	-	-	-	-	-	-	-	0	-
学部3年	-	-	-	-	-	-	-	-	-	-	-	-	-	-	0	-
学部4年	-	-	-	-	-	-	-	-	-	-	-	-	-	-	0	-
大学院修士1年	-	-	-	-	-	-	-	-	-	-	-	-	-	-	0	-
大学院修士2年	-	-	-	-	-	-	-	-	-	-	-	-	-	-	0	-
短大専攻科1年	48	32.4%	60	40.5%	12	8.1%	9	6.1%	0	0.0%	19	12.8%	0	0.0%	148	100.0%
短大専攻科2年	42	27.1%	59	38.1%	24	15.5%	7	4.5%	0	0.0%	23	14.8%	0	0.0%	155	100.0%

37. 基礎学力への支援体制が充実している

	そう思う		少しそう思う		どちらとも言えない		あまりそう思わない		そう思わない		利用したことがない		無効・無回答		合計	
	回答数	回答率(%)	回答数	回答率(%)	回答数	回答率(%)	回答数	回答率(%)	回答数	回答率(%)	回答数	回答率(%)	回答数	回答率(%)	回答数	回答率(%)
学部1年	-	-	-	-	-	-	-	-	-	-	-	-	-	-	0	-
学部2年	-	-	-	-	-	-	-	-	-	-	-	-	-	-	0	-
学部3年	-	-	-	-	-	-	-	-	-	-	-	-	-	-	0	-
学部4年	-	-	-	-	-	-	-	-	-	-	-	-	-	-	0	-
大学院修士1年	-	-	-	-	-	-	-	-	-	-	-	-	-	-	0	-
大学院修士2年	-	-	-	-	-	-	-	-	-	-	-	-	-	-	0	-
短大専攻科1年	44	29.7%	55	37.2%	16	10.8%	6	4.1%	1	0.7%	26	17.6%	0	0.0%	148	100.0%
短大専攻科2年	36	23.2%	48	31.0%	21	13.5%	6	3.9%	1	0.6%	43	27.7%	0	0.0%	155	100.0%

38. 外国語学習・留学への支援体制が充実している

	そう思う		少しそう思う		どちらとも言えない		あまりそう思わない		そう思わない		利用したことがない		無効・無回答		合計	
	回答数	回答率(%)	回答数	回答率(%)	回答数	回答率(%)	回答数	回答率(%)	回答数	回答率(%)	回答数	回答率(%)	回答数	回答率(%)	回答数	回答率(%)
学部1年	-	-	-	-	-	-	-	-	-	-	-	-	-	-	0	-
学部2年	-	-	-	-	-	-	-	-	-	-	-	-	-	-	0	-
学部3年	-	-	-	-	-	-	-	-	-	-	-	-	-	-	0	-
学部4年	-	-	-	-	-	-	-	-	-	-	-	-	-	-	0	-
大学院修士1年	-	-	-	-	-	-	-	-	-	-	-	-	-	-	0	-
大学院修士2年	-	-	-	-	-	-	-	-	-	-	-	-	-	-	0	-
短大専攻科1年	7	4.7%	32	21.6%	26	17.6%	8	5.4%	4	2.7%	71	48.0%	0	0.0%	148	100.0%
短大専攻科2年	12	7.7%	17	11.0%	32	20.6%	5	3.2%	2	1.3%	87	56.1%	0	0.0%	155	100.0%

39. 奨学金について相談しやすい体制が整っている

	そう思う		少しそう思う		どちらとも言えない		あまりそう思わない		そう思わない		利用したことがない		無効・無回答		合計	
	回答数	回答率(%)	回答数	回答率(%)	回答数	回答率(%)	回答数	回答率(%)	回答数	回答率(%)	回答数	回答率(%)	回答数	回答率(%)	回答数	回答率(%)
学部1年	-	-	-	-	-	-	-	-	-	-	-	-	-	-	0	-
学部2年	-	-	-	-	-	-	-	-	-	-	-	-	-	-	0	-
学部3年	-	-	-	-	-	-	-	-	-	-	-	-	-	-	0	-
学部4年	-	-	-	-	-	-	-	-	-	-	-	-	-	-	0	-
大学院修士1年	-	-	-	-	-	-	-	-	-	-	-	-	-	-	0	-
大学院修士2年	-	-	-	-	-	-	-	-	-	-	-	-	-	-	0	-
短大専攻科1年	33	22.3%	49	33.1%	21	14.2%	3	2.0%	1	0.7%	41	27.7%	0	0.0%	148	100.0%
短大専攻科2年	29	18.7%	38	24.5%	15	9.7%	8	5.2%	0	0.0%	65	41.9%	0	0.0%	155	100.0%

40. 進路や就職について相談しやすい体制が整っている

	そう思う		少しそう思う		どちらとも言えない		あまりそう思わない		そう思わない		利用したことがない		無効・無回答		合計	
	回答数	回答率(%)	回答数	回答率(%)	回答数	回答率(%)	回答数	回答率(%)	回答数	回答率(%)	回答数	回答率(%)	回答数	回答率(%)	回答数	回答率(%)
学部1年	-	-	-	-	-	-	-	-	-	-	-	-	-	-	0	-
学部2年	-	-	-	-	-	-	-	-	-	-	-	-	-	-	0	-
学部3年	-	-	-	-	-	-	-	-	-	-	-	-	-	-	0	-
学部4年	-	-	-	-	-	-	-	-	-	-	-	-	-	-	0	-
大学院修士1年	-	-	-	-	-	-	-	-	-	-	-	-	-	-	0	-
大学院修士2年	-	-	-	-	-	-	-	-	-	-	-	-	-	-	0	-
短大専攻科1年	45	30.4%	49	33.1%	17	11.5%	2	1.4%	1	0.7%	34	23.0%	0	0.0%	148	100.0%
短大専攻科2年	70	45.2%	50	32.3%	16	10.3%	8	5.2%	1	0.6%	10	6.5%	0	0.0%	155	100.0%

41. 資格取得について相談しやすい体制が整っている

	そう思う		少しそう思う		どちらとも言えない		あまりそう思わない		そう思わない		利用したことがない		無効・無回答		合計	
	回答数	回答率(%)	回答数	回答率(%)	回答数	回答率(%)	回答数	回答率(%)	回答数	回答率(%)	回答数	回答率(%)	回答数	回答率(%)	回答数	回答率(%)
学部1年	-	-	-	-	-	-	-	-	-	-	-	-	-	-	0	-
学部2年	-	-	-	-	-	-	-	-	-	-	-	-	-	-	0	-
学部3年	-	-	-	-	-	-	-	-	-	-	-	-	-	-	0	-
学部4年	-	-	-	-	-	-	-	-	-	-	-	-	-	-	0	-
大学院修士1年	-	-	-	-	-	-	-	-	-	-	-	-	-	-	0	-
大学院修士2年	-	-	-	-	-	-	-	-	-	-	-	-	-	-	0	-
短大専攻科1年	39	26.4%	43	29.1%	21	14.2%	4	2.7%	0	0.0%	41	27.7%	0	0.0%	148	100.0%
短大専攻科2年	49	31.6%	36	23.2%	20	12.9%	6	3.9%	1	0.6%	43	27.7%	0	0.0%	155	100.0%

42. 心身の健康について相談しやすい体制が整っている

	そう思う		少しそう思う		どちらとも言えない		あまりそう思わない		そう思わない		利用したことがない		無効・無回答		合計	
	回答数	回答率(%)	回答数	回答率(%)	回答数	回答率(%)	回答数	回答率(%)	回答数	回答率(%)	回答数	回答率(%)	回答数	回答率(%)	回答数	回答率(%)
学部1年	-	-	-	-	-	-	-	-	-	-	-	-	-	-	0	-
学部2年	-	-	-	-	-	-	-	-	-	-	-	-	-	-	0	-
学部3年	-	-	-	-	-	-	-	-	-	-	-	-	-	-	0	-
学部4年	-	-	-	-	-	-	-	-	-	-	-	-	-	-	0	-
大学院修士1年	-	-	-	-	-	-	-	-	-	-	-	-	-	-	0	-
大学院修士2年	-	-	-	-	-	-	-	-	-	-	-	-	-	-	0	-
短大専攻科1年	34	23.0%	35	23.6%	23	15.5%	7	4.7%	1	0.7%	48	32.4%	0	0.0%	148	100.0%
短大専攻科2年	22	14.2%	39	25.2%	18	11.6%	8	5.2%	1	0.6%	67	43.2%	0	0.0%	155	100.0%

43. クラブ・サークル活動など、学生の自主活動への支援が充実している

	そう思う		少しそう思う		どちらとも言えない		あまりそう思わない		そう思わない		利用したことがない		無効・無回答		合計	
	回答数	回答率(%)	回答数	回答率(%)	回答数	回答率(%)	回答数	回答率(%)	回答数	回答率(%)	回答数	回答率(%)	回答数	回答率(%)	回答数	回答率(%)
学部1年	-	-	-	-	-	-	-	-	-	-	-	-	-	-	0	-
学部2年	-	-	-	-	-	-	-	-	-	-	-	-	-	-	0	-
学部3年	-	-	-	-	-	-	-	-	-	-	-	-	-	-	0	-
学部4年	-	-	-	-	-	-	-	-	-	-	-	-	-	-	0	-
大学院修士1年	-	-	-	-	-	-	-	-	-	-	-	-	-	-	0	-
大学院修士2年	-	-	-	-	-	-	-	-	-	-	-	-	-	-	0	-
短大専攻科1年	25	16.9%	39	26.4%	23	15.5%	4	2.7%	1	0.7%	56	37.8%	0	0.0%	148	100.0%
短大専攻科2年	20	12.9%	31	20.0%	24	15.5%	1	0.6%	5	3.2%	74	47.7%	0	0.0%	155	100.0%

44. 公式ホームページ等での学生への情報提供が充実している

	そう思う		少しそう思う		どちらとも言えない		あまりそう思わない		そう思わない		利用したことがない		無効・無回答		合計	
	回答数	回答率(%)	回答数	回答率(%)	回答数	回答率(%)	回答数	回答率(%)	回答数	回答率(%)	回答数	回答率(%)	回答数	回答率(%)	回答数	回答率(%)
学部1年	-	-	-	-	-	-	-	-	-	-	-	-	-	-	0	-
学部2年	-	-	-	-	-	-	-	-	-	-	-	-	-	-	0	-
学部3年	-	-	-	-	-	-	-	-	-	-	-	-	-	-	0	-
学部4年	-	-	-	-	-	-	-	-	-	-	-	-	-	-	0	-
大学院修士1年	-	-	-	-	-	-	-	-	-	-	-	-	-	-	0	-
大学院修士2年	-	-	-	-	-	-	-	-	-	-	-	-	-	-	0	-
短大専攻科1年	37	25.0%	59	39.9%	23	15.5%	8	5.4%	2	1.4%	19	12.8%	0	0.0%	148	100.0%
短大専攻科2年	27	17.4%	54	34.8%	23	14.8%	9	5.8%	7	4.5%	35	22.6%	0	0.0%	155	100.0%

45. 教員と相談しやすい環境が整っている

	そう思う		少しそう思う		どちらとも言えない		あまりそう思わない		そう思わない		利用したことがない		無効・無回答		合計	
	回答数	回答率(%)	回答数	回答率(%)	回答数	回答率(%)	回答数	回答率(%)	回答数	回答率(%)	回答数	回答率(%)	回答数	回答率(%)	回答数	回答率(%)
学部1年	-	-	-	-	-	-	-	-	-	-	-	-	-	-	0	-
学部2年	-	-	-	-	-	-	-	-	-	-	-	-	-	-	0	-
学部3年	-	-	-	-	-	-	-	-	-	-	-	-	-	-	0	-
学部4年	-	-	-	-	-	-	-	-	-	-	-	-	-	-	0	-
大学院修士1年	-	-	-	-	-	-	-	-	-	-	-	-	-	-	0	-
大学院修士2年	-	-	-	-	-	-	-	-	-	-	-	-	-	-	0	-
短大専攻科1年	53	35.8%	50	33.8%	16	10.8%	10	6.8%	3	2.0%	16	10.8%	0	0.0%	148	100.0%
短大専攻科2年	57	36.8%	59	38.1%	22	14.2%	6	3.9%	2	1.3%	9	5.8%	0	0.0%	155	100.0%

46. (総合評価) 学生生活に関する相談ができる体制が充実している

	そう思う		少しそう思う		どちらとも言えない		あまりそう思わない		そう思わない		利用したことがない		無効・無回答		合計	
	回答数	回答率(%)	回答数	回答率(%)	回答数	回答率(%)	回答数	回答率(%)	回答数	回答率(%)	回答数	回答率(%)	回答数	回答率(%)	回答数	回答率(%)
学部1年	-	-	-	-	-	-	-	-	-	-	-	-	-	-	0	-
学部2年	-	-	-	-	-	-	-	-	-	-	-	-	-	-	0	-
学部3年	-	-	-	-	-	-	-	-	-	-	-	-	-	-	0	-
学部4年	-	-	-	-	-	-	-	-	-	-	-	-	-	-	0	-
大学院修士1年	-	-	-	-	-	-	-	-	-	-	-	-	-	-	0	-
大学院修士2年	-	-	-	-	-	-	-	-	-	-	-	-	-	-	0	-
短大専攻科1年	41	27.7%	61	41.2%	19	12.8%	8	5.4%	3	2.0%	16	10.8%	0	0.0%	148	100.0%
短大専攻科2年	37	23.9%	61	39.4%	25	16.1%	9	5.8%	2	1.3%	21	13.5%	0	0.0%	155	100.0%

47. ポータルサイトはどの程度見ていますか

	毎日		2～3日に1回程度		1週間に1回程度		ほとんど見ていない		無効・無回答		合計	
	回答数	回答率(%)	回答数	回答率(%)	回答数	回答率(%)	回答数	回答率(%)	回答数	回答率(%)	回答数	回答率(%)
学部1年	—	—	—	—	—	—	—	—	—	—	0	—
学部2年	—	—	—	—	—	—	—	—	—	—	0	—
学部3年	—	—	—	—	—	—	—	—	—	—	0	—
学部4年	—	—	—	—	—	—	—	—	—	—	0	—
大学院修士1年	—	—	—	—	—	—	—	—	—	—	0	—
大学院修士2年	—	—	—	—	—	—	—	—	—	—	0	—
短大専攻科1年	32	21.6%	87	58.8%	24	16.2%	5	3.4%	0	0.0%	148	100.0%
短大専攻科2年	19	12.3%	71	45.8%	51	32.9%	14	9.0%	0	0.0%	155	100.0%

48. ポータルサイトでの情報量は適切だと思いますか

	多すぎる		やや多い		適切		やや少ない		少なすぎる		無効・無回答		合計	
	回答数	回答率(%)	回答数	回答率(%)	回答数	回答率(%)	回答数	回答率(%)	回答数	回答率(%)	回答数	回答率(%)	回答数	回答率(%)
学部1年	—	—	—	—	—	—	—	—	—	—	—	—	0	—
学部2年	—	—	—	—	—	—	—	—	—	—	—	—	0	—
学部3年	—	—	—	—	—	—	—	—	—	—	—	—	0	—
学部4年	—	—	—	—	—	—	—	—	—	—	—	—	0	—
大学院修士1年	—	—	—	—	—	—	—	—	—	—	—	—	0	—
大学院修士2年	—	—	—	—	—	—	—	—	—	—	—	—	0	—
短大専攻科1年	7	4.7%	47	31.8%	87	58.8%	6	4.1%	1	0.7%	0	0.0%	148	100.0%
短大専攻科2年	11	7.1%	38	24.5%	89	57.4%	15	9.7%	2	1.3%	0	0.0%	155	100.0%

49. ポータルサイトは分かりやすいですか

	そう思う		少しそう思う		どちらともいえない		あまりそう思わない		そう思わない		無効・無回答		合計	
	回答数	回答率(%)	回答数	回答率(%)	回答数	回答率(%)	回答数	回答率(%)	回答数	回答率(%)	回答数	回答率(%)	回答数	回答率(%)
学部1年	—	—	—	—	—	—	—	—	—	—	—	—	0	—
学部2年	—	—	—	—	—	—	—	—	—	—	—	—	0	—
学部3年	—	—	—	—	—	—	—	—	—	—	—	—	0	—
学部4年	—	—	—	—	—	—	—	—	—	—	—	—	0	—
大学院修士1年	—	—	—	—	—	—	—	—	—	—	—	—	0	—
大学院修士2年	—	—	—	—	—	—	—	—	—	—	—	—	0	—
短大専攻科1年	29	19.6%	60	40.5%	29	19.6%	24	16.2%	6	4.1%	0	0.0%	148	100.0%
短大専攻科2年	27	17.4%	45	29.0%	40	25.8%	31	20.0%	12	7.7%	0	0.0%	155	100.0%

50. 大学公式ホームページはどの程度見ていますか

	毎日		2～3日に1回程度		1週間に1回程度		ほとんど見ていない		無効・無回答		合計	
	回答数	回答率(%)	回答数	回答率(%)	回答数	回答率(%)	回答数	回答率(%)	回答数	回答率(%)	回答数	回答率(%)
学部1年	—	—	—	—	—	—	—	—	—	—	0	—
学部2年	—	—	—	—	—	—	—	—	—	—	0	—
学部3年	—	—	—	—	—	—	—	—	—	—	0	—
学部4年	—	—	—	—	—	—	—	—	—	—	0	—
大学院修士1年	—	—	—	—	—	—	—	—	—	—	0	—
大学院修士2年	—	—	—	—	—	—	—	—	—	—	0	—
短大専攻科1年	3	2.0%	4	2.7%	22	14.9%	119	80.4%	0	0.0%	148	100.0%
短大専攻科2年	5	3.2%	6	3.9%	8	5.2%	136	87.7%	0	0.0%	155	100.0%

51. 大学公式ホームページでの情報量は適切だと思いますか

	多すぎる		やや多い		適切		やや少ない		少なすぎる		無効・無回答		合計	
	回答数	回答率(%)	回答数	回答率(%)	回答数	回答率(%)	回答数	回答率(%)	回答数	回答率(%)	回答数	回答率(%)	回答数	回答率(%)
学部1年	-	-	-	-	-	-	-	-	-	-	-	-	0	-
学部2年	-	-	-	-	-	-	-	-	-	-	-	-	0	-
学部3年	-	-	-	-	-	-	-	-	-	-	-	-	0	-
学部4年	-	-	-	-	-	-	-	-	-	-	-	-	0	-
大学院修士1年	-	-	-	-	-	-	-	-	-	-	-	-	0	-
大学院修士2年	-	-	-	-	-	-	-	-	-	-	-	-	0	-
短大専攻科1年	4	2.7%	11	7.4%	118	79.7%	14	9.5%	1	0.7%	0	0.0%	148	100.0%
短大専攻科2年	7	4.5%	11	7.1%	122	78.7%	11	7.1%	4	2.6%	0	0.0%	155	100.0%

52. 大学公式ホームページは分かりやすいですか

	そう思う		少しそう思う		どちらともいえない		あまりそう思わない		そう思わない		無効・無回答		合計	
	回答数	回答率(%)	回答数	回答率(%)	回答数	回答率(%)	回答数	回答率(%)	回答数	回答率(%)	回答数	回答率(%)	回答数	回答率(%)
学部1年	-	-	-	-	-	-	-	-	-	-	-	-	0	-
学部2年	-	-	-	-	-	-	-	-	-	-	-	-	0	-
学部3年	-	-	-	-	-	-	-	-	-	-	-	-	0	-
学部4年	-	-	-	-	-	-	-	-	-	-	-	-	0	-
大学院修士1年	-	-	-	-	-	-	-	-	-	-	-	-	0	-
大学院修士2年	-	-	-	-	-	-	-	-	-	-	-	-	0	-
短大専攻科1年	30	20.3%	44	29.7%	60	40.5%	8	5.4%	6	4.1%	0	0.0%	148	100.0%
短大専攻科2年	22	14.2%	51	32.9%	57	36.8%	11	7.1%	14	9.0%	0	0.0%	155	100.0%

53. 学内の事故やケガ

	経験したことがある		経験したことはない		無効・無回答		合計	
	回答数	回答率(%)	回答数	回答率(%)	回答数	回答率(%)	回答数	回答率(%)
学部1年	—	—	—	—	—	—	0	—
学部2年	—	—	—	—	—	—	0	—
学部3年	—	—	—	—	—	—	0	—
学部4年	—	—	—	—	—	—	0	—
大学院修士1年	—	—	—	—	—	—	0	—
大学院修士2年	—	—	—	—	—	—	0	—
短大専攻科1年	5	3.4%	143	96.6%	0	0.0%	148	100.0%
短大専攻科2年	5	3.2%	150	96.8%	0	0.0%	155	100.0%

54. 通学中の事故やケガ

	経験したことがある		経験したことはない		無効・無回答		合計	
	回答数	回答率(%)	回答数	回答率(%)	回答数	回答率(%)	回答数	回答率(%)
学部1年	—	—	—	—	—	—	0	—
学部2年	—	—	—	—	—	—	0	—
学部3年	—	—	—	—	—	—	0	—
学部4年	—	—	—	—	—	—	0	—
大学院修士1年	—	—	—	—	—	—	0	—
大学院修士2年	—	—	—	—	—	—	0	—
短大専攻科1年	7	4.7%	141	95.3%	0	0.0%	148	100.0%
短大専攻科2年	20	12.9%	135	87.1%	0	0.0%	155	100.0%

55. 学内での盗難被害

	経験したことがある		経験したことはない		無効・無回答		合計	
	回答数	回答率(%)	回答数	回答率(%)	回答数	回答率(%)	回答数	回答率(%)
学部1年	—	—	—	—	—	—	0	—
学部2年	—	—	—	—	—	—	0	—
学部3年	—	—	—	—	—	—	0	—
学部4年	—	—	—	—	—	—	0	—
大学院修士1年	—	—	—	—	—	—	0	—
大学院修士2年	—	—	—	—	—	—	0	—
短大専攻科1年	4	2.7%	144	97.3%	0	0.0%	148	100.0%
短大専攻科2年	3	1.9%	152	98.1%	0	0.0%	155	100.0%

56. 学生同士のいじめやハラスメント、暴力

	経験したことがある		経験したことはない		無効・無回答		合計	
	回答数	回答率(%)	回答数	回答率(%)	回答数	回答率(%)	回答数	回答率(%)
学部1年	—	—	—	—	—	—	0	—
学部2年	—	—	—	—	—	—	0	—
学部3年	—	—	—	—	—	—	0	—
学部4年	—	—	—	—	—	—	0	—
大学院修士1年	—	—	—	—	—	—	0	—
大学院修士2年	—	—	—	—	—	—	0	—
短大専攻科1年	1	0.7%	147	99.3%	0	0.0%	148	100.0%
短大専攻科2年	4	2.6%	151	97.4%	0	0.0%	155	100.0%

57. 飲酒の強要

	経験したことがある		経験したことはない		無効・無回答		合計	
	回答数	回答率(%)	回答数	回答率(%)	回答数	回答率(%)	回答数	回答率(%)
学部1年	—	—	—	—	—	—	0	—
学部2年	—	—	—	—	—	—	0	—
学部3年	—	—	—	—	—	—	0	—
学部4年	—	—	—	—	—	—	0	—
大学院修士1年	—	—	—	—	—	—	0	—
大学院修士2年	—	—	—	—	—	—	0	—
短大専攻科1年	0	0.0%	148	100.0%	0	0.0%	148	100.0%
短大専攻科2年	5	3.2%	150	96.8%	0	0.0%	155	100.0%

58. セクシャルハラスメント(性的いやがらせ)

	経験したことがある		経験したことはない		無効・無回答		合計	
	回答数	回答率(%)	回答数	回答率(%)	回答数	回答率(%)	回答数	回答率(%)
学部1年	—	—	—	—	—	—	0	—
学部2年	—	—	—	—	—	—	0	—
学部3年	—	—	—	—	—	—	0	—
学部4年	—	—	—	—	—	—	0	—
大学院修士1年	—	—	—	—	—	—	0	—
大学院修士2年	—	—	—	—	—	—	0	—
短大専攻科1年	0	0.0%	148	100.0%	0	0.0%	148	100.0%
短大専攻科2年	1	0.6%	154	99.4%	0	0.0%	155	100.0%

59. アカデミックハラスメント(教員からのいやがらせ)

	経験したことがある		経験したことはない		無効・無回答		合計	
	回答数	回答率(%)	回答数	回答率(%)	回答数	回答率(%)	回答数	回答率(%)
学部1年	—	—	—	—	—	—	0	—
学部2年	—	—	—	—	—	—	0	—
学部3年	—	—	—	—	—	—	0	—
学部4年	—	—	—	—	—	—	0	—
大学院修士1年	—	—	—	—	—	—	0	—
大学院修士2年	—	—	—	—	—	—	0	—
短大専攻科1年	0	0.0%	148	100.0%	0	0.0%	148	100.0%
短大専攻科2年	2	1.3%	153	98.7%	0	0.0%	155	100.0%

60. つきまとい、ストーカー被害

	経験したことがある		経験したことはない		無効・無回答		合計	
	回答数	回答率(%)	回答数	回答率(%)	回答数	回答率(%)	回答数	回答率(%)
学部1年	—	—	—	—	—	—	0	—
学部2年	—	—	—	—	—	—	0	—
学部3年	—	—	—	—	—	—	0	—
学部4年	—	—	—	—	—	—	0	—
大学院修士1年	—	—	—	—	—	—	0	—
大学院修士2年	—	—	—	—	—	—	0	—
短大専攻科1年	1	0.7%	147	99.3%	0	0.0%	148	100.0%
短大専攻科2年	2	1.3%	153	98.7%	0	0.0%	155	100.0%

61. なりすましなどネット犯罪の被害

	経験したことがある		経験したことはない		無効・無回答		合計	
	回答数	回答率(%)	回答数	回答率(%)	回答数	回答率(%)	回答数	回答率(%)
学部1年	—	—	—	—	—	—	0	—
学部2年	—	—	—	—	—	—	0	—
学部3年	—	—	—	—	—	—	0	—
学部4年	—	—	—	—	—	—	0	—
大学院修士1年	—	—	—	—	—	—	0	—
大学院修士2年	—	—	—	—	—	—	0	—
短大専攻科1年	1	0.7%	147	99.3%	0	0.0%	148	100.0%
短大専攻科2年	0	0.0%	155	100.0%	0	0.0%	155	100.0%

62. マルチ商法、悪徳商法の被害

	経験したことがある		経験したことはない		無効・無回答		合計	
	回答数	回答率(%)	回答数	回答率(%)	回答数	回答率(%)	回答数	回答率(%)
学部1年	—	—	—	—	—	—	0	—
学部2年	—	—	—	—	—	—	0	—
学部3年	—	—	—	—	—	—	0	—
学部4年	—	—	—	—	—	—	0	—
大学院修士1年	—	—	—	—	—	—	0	—
大学院修士2年	—	—	—	—	—	—	0	—
短大専攻科1年	1	0.7%	147	99.3%	0	0.0%	148	100.0%
短大専攻科2年	0	0.0%	155	100.0%	0	0.0%	155	100.0%

63. 違法薬物の使用の勧誘

	経験したことがある		経験したことはない		無効・無回答		合計	
	回答数	回答率(%)	回答数	回答率(%)	回答数	回答率(%)	回答数	回答率(%)
学部1年	—	—	—	—	—	—	0	—
学部2年	—	—	—	—	—	—	0	—
学部3年	—	—	—	—	—	—	0	—
学部4年	—	—	—	—	—	—	0	—
大学院修士1年	—	—	—	—	—	—	0	—
大学院修士2年	—	—	—	—	—	—	0	—
短大専攻科1年	0	0.0%	148	100.0%	0	0.0%	148	100.0%
短大専攻科2年	2	1.3%	153	98.7%	0	0.0%	155	100.0%

64. 望まない宗教活動への勧誘

	経験したことがある		経験したことはない		無効・無回答		合計	
	回答数	回答率(%)	回答数	回答率(%)	回答数	回答率(%)	回答数	回答率(%)
学部1年	—	—	—	—	—	—	0	—
学部2年	—	—	—	—	—	—	0	—
学部3年	—	—	—	—	—	—	0	—
学部4年	—	—	—	—	—	—	0	—
大学院修士1年	—	—	—	—	—	—	0	—
大学院修士2年	—	—	—	—	—	—	0	—
短大専攻科1年	0	0.0%	148	100.0%	0	0.0%	148	100.0%
短大専攻科2年	1	0.6%	154	99.4%	0	0.0%	155	100.0%

1. あなたの性別

	男		女		回答しない		無効・無回答		合計	
	回答数	回答率(%)	回答数	回答率(%)	回答数	回答率(%)	回答数	回答率(%)	回答数	回答率(%)
短大日文	10	12.2%	68	82.9%	4	4.9%	0	0.0%	82	100.0%
短大保育	4	2.3%	166	96.5%	2	1.2%	0	0.0%	172	100.0%
短大音楽	7	20.0%	27	77.1%	1	2.9%	0	0.0%	35	100.0%
専攻科音楽専攻	2	14.3%	12	85.7%	0	0.0%	0	0.0%	14	100.0%

2. あなたの学年

	学部1年		学部2年		学部3年		学部4年		大学院修士1年		大学院修士2年		短大専攻科1年		短大専攻科2年	
	回答数	回答率(%)	回答数	回答率(%)	回答数	回答率(%)	回答数	回答率(%)	回答数	回答率(%)	回答数	回答率(%)	回答数	回答率(%)	回答数	回答率(%)
短大日文	0	0.0%	0	0.0%	0	0.0%	0	0.0%	0	0.0%	0	0.0%	48	58.5%	34	41.5%
短大保育	0	0.0%	0	0.0%	0	0.0%	0	0.0%	0	0.0%	0	0.0%	74	43.0%	98	57.0%
短大音楽	0	0.0%	0	0.0%	0	0.0%	0	0.0%	0	0.0%	0	0.0%	16	45.7%	19	54.3%
専攻科音楽専攻	0	0.0%	0	0.0%	0	0.0%	0	0.0%	0	0.0%	0	0.0%	10	71.4%	4	28.6%
	無効・無回答		合計													
	回答数	回答率(%)	回答数	回答率(%)												
短大日文	0	0.0%	82	100.0%												
短大保育	0	0.0%	172	100.0%												
短大音楽	0	0.0%	35	100.0%												
専攻科音楽専攻	0	0.0%	14	100.0%												

4. アルバイトによる授業料等負担の有無

	授業料等の全額をアルバイトで負担している		授業料等の一部をアルバイトで補っている		アルバイトでの授業料等負担はしていない		アルバイトはしていない		無効・無回答		合計	
	回答数	回答率(%)	回答数	回答率(%)	回答数	回答率(%)	回答数	回答率(%)	回答数	回答率(%)	回答数	回答率(%)
短大日文	1	1.2%	10	12.2%	42	51.2%	29	35.4%	0	0.0%	82	100.0%
短大保育	4	2.3%	22	12.8%	135	78.5%	11	6.4%	0	0.0%	172	100.0%
短大音楽	1	2.9%	1	2.9%	24	68.6%	9	25.7%	0	0.0%	35	100.0%
専攻科音楽専攻	0	0.0%	3	21.4%	10	71.4%	1	7.1%	0	0.0%	14	100.0%

5. 奨学金による授業料等負担の有無

	授業料等の全額を奨学金で負担している		授業料等の一部を奨学金で補っている		奨学金での授業料等負担はしていない		奨学金は利用していない		無効・無回答		合計	
	回答数	回答率(%)	回答数	回答率(%)	回答数	回答率(%)	回答数	回答率(%)	回答数	回答率(%)	回答数	回答率(%)
短大日文	9	11.0%	28	34.1%	8	9.8%	37	45.1%	0	0.0%	82	100.0%
短大保育	20	11.6%	64	37.2%	12	7.0%	76	44.2%	0	0.0%	172	100.0%
短大音楽	3	8.6%	8	22.9%	0	0.0%	24	68.6%	0	0.0%	35	100.0%
専攻科音楽専攻	2	14.3%	5	35.7%	1	7.1%	6	42.9%	0	0.0%	14	100.0%

★ 日常生活について

【学科】

6. 居住形態について

	親と同居(実家)		一人暮らし		きょうだいと同居		親戚・知人宅		その他		無効・無回答		合計	
	回答数	回答率(%)	回答数	回答率(%)	回答数	回答率(%)	回答数	回答率(%)	回答数	回答率(%)	回答数	回答率(%)	回答数	回答率(%)
短大日文	69	84.1%	11	13.4%	0	0.0%	2	2.4%	0	0.0%	0	0.0%	82	100.0%
短大保育	163	94.8%	6	3.5%	1	0.6%	2	1.2%	0	0.0%	0	0.0%	172	100.0%
短大音楽	27	77.1%	8	22.9%	0	0.0%	0	0.0%	0	0.0%	0	0.0%	35	100.0%
専攻科音楽専攻	11	78.6%	3	21.4%	0	0.0%	0	0.0%	0	0.0%	0	0.0%	14	100.0%

7. 通常の通学手段について(あてはまるものすべてにマークしてください)

	徒歩		自転車		原付・バイク		自家用車 (自ら運転)		自家用車 (家族による送迎)		路線バス		学園バス		電車 (JR 在来線)	
	回答数	回答率(%)	回答数	回答率(%)	回答数	回答率(%)	回答数	回答率(%)	回答数	回答率(%)	回答数	回答率(%)	回答数	回答率(%)	回答数	回答率(%)
短大日文	41	50.0%	26	31.7%	5	6.1%	3	3.7%	17	20.7%	18	22.0%	0	0.0%	61	74.4%
短大保育	66	38.4%	79	45.9%	7	4.1%	9	5.2%	27	15.7%	22	12.8%	0	0.0%	134	77.9%
短大音楽	12	34.3%	18	51.4%	4	11.4%	1	2.9%	3	8.6%	21	60.0%	0	0.0%	17	48.6%
専攻科音楽専攻	4	28.6%	8	57.1%	0	0.0%	1	7.1%	2	14.3%	9	64.3%	0	0.0%	7	50.0%
	電車(私鉄)		新幹線		その他		無効・無回答		合計							
	回答数	回答率(%)	回答数	回答率(%)	回答数	回答率(%)	回答数	回答率(%)	回答数	回答率(%)						
短大日文	6	7.3%	0	0.0%	0	0.0%	0	0.0%	82	100.0%						
短大保育	15	8.7%	1	0.6%	1	0.6%	0	0.0%	172	100.0%						
短大音楽	0	0.0%	0	0.0%	0	0.0%	0	0.0%	35	100.0%						
専攻科音楽専攻	1	7.1%	0	0.0%	0	0.0%	0	0.0%	14	100.0%						

8. 通学時間について(片道)

	15分以内		30分以内		1時間以内		1時間30分以内		2時間以内		2時間以上		無効・無回答		合計	
	回答数	回答率(%)	回答数	回答率(%)	回答数	回答率(%)	回答数	回答率(%)	回答数	回答率(%)	回答数	回答率(%)	回答数	回答率(%)	回答数	回答率(%)
短大日文	12	14.6%	8	9.8%	29	35.4%	19	23.2%	13	15.9%	1	1.2%	0	0.0%	82	100.0%
短大保育	14	8.1%	30	17.4%	61	35.5%	42	24.4%	21	12.2%	4	2.3%	0	0.0%	172	100.0%
短大音楽	6	17.1%	4	11.4%	9	25.7%	7	20.0%	7	20.0%	2	5.7%	0	0.0%	35	100.0%
専攻科音楽専攻	2	14.3%	2	14.3%	3	21.4%	3	21.4%	3	21.4%	1	7.1%	0	0.0%	14	100.0%

9. 朝食について

	毎日食べている		週に4～5回程度		週に2～3回程度		ほとんど食べない		無効・無回答		合計	
	回答数	回答率(%)	回答数	回答率(%)	回答数	回答率(%)	回答数	回答率(%)	回答数	回答率(%)	回答数	回答率(%)
短大日文	46	56.1%	14	17.1%	6	7.3%	16	19.5%	0	0.0%	82	100.0%
短大保育	104	60.5%	26	15.1%	18	10.5%	24	14.0%	0	0.0%	172	100.0%
短大音楽	15	42.9%	5	14.3%	6	17.1%	9	25.7%	0	0.0%	35	100.0%
専攻科音楽専攻	7	50.0%	5	35.7%	2	14.3%	0	0.0%	0	0.0%	14	100.0%

10. 平日の平均睡眠時間

	8時間以上		7時間程度		6時間程度		5時間程度		4時間未満		無効・無回答		合計	
	回答数	回答率(%)	回答数	回答率(%)	回答数	回答率(%)	回答数	回答率(%)	回答数	回答率(%)	回答数	回答率(%)	回答数	回答率(%)
短大日文	1	1.2%	23	28.0%	35	42.7%	20	24.4%	3	3.7%	0	0.0%	82	100.0%
短大保育	3	1.7%	28	16.3%	92	53.5%	42	24.4%	7	4.1%	0	0.0%	172	100.0%
短大音楽	0	0.0%	9	25.7%	18	51.4%	7	20.0%	1	2.9%	0	0.0%	35	100.0%
専攻科音楽専攻	1	7.1%	3	21.4%	4	28.6%	6	42.9%	0	0.0%	0	0.0%	14	100.0%

11. 週末(土日)の過ごし方(最も多い活動)

	学習 (授業を含む)		クラブ・ サークル活動		アルバイト		ボランティア		趣味の活動		友人との交際		息抜き、その他	
	回答数	回答率(%)	回答数	回答率(%)	回答数	回答率(%)	回答数	回答率(%)	回答数	回答率(%)	回答数	回答率(%)	回答数	回答率(%)
短大日文	1	1.2%	2	2.4%	30	36.6%	0	0.0%	30	36.6%	2	2.4%	17	20.7%
短大保育	1	0.6%	2	1.2%	123	71.5%	1	0.6%	10	5.8%	13	7.6%	22	12.8%
短大音楽	3	8.6%	0	0.0%	19	54.3%	0	0.0%	6	17.1%	0	0.0%	7	20.0%
専攻科音楽専攻	4	28.6%	0	0.0%	7	50.0%	0	0.0%	2	14.3%	0	0.0%	1	7.1%
	無効・無回答		合計											
	回答数	回答率(%)	回答数	回答率(%)										
短大日文	0	0.0%	82	100.0%										
短大保育	0	0.0%	172	100.0%										
短大音楽	0	0.0%	35	100.0%										
専攻科音楽専攻	0	0.0%	14	100.0%										

12. 喫煙について

	毎日 喫煙している		たまに喫煙する ことがある		喫煙はしない		無効・無回答		合計	
	回答数	回答率(%)	回答数	回答率(%)	回答数	回答率(%)	回答数	回答率(%)	回答数	回答率(%)
短大日文	2	2.4%	1	1.2%	79	96.3%	0	0.0%	82	100.0%
短大保育	1	0.6%	3	1.7%	168	97.7%	0	0.0%	172	100.0%
短大音楽	0	0.0%	0	0.0%	35	100.0%	0	0.0%	35	100.0%
専攻科音楽専攻	1	7.1%	1	7.1%	12	85.7%	0	0.0%	14	100.0%

★ 平日の過ごし方について

【学科】

13. 1日の学修時間(授業時間を除く)

	5時間以上		4時間程度		3時間程度		2時間程度		1時間程度		30分程度		ほとんど行わない	
	回答数	回答率(%)	回答数	回答率(%)	回答数	回答率(%)	回答数	回答率(%)	回答数	回答率(%)	回答数	回答率(%)	回答数	回答率(%)
短大日文	1	1.2%	1	1.2%	2	2.4%	10	12.2%	36	43.9%	14	17.1%	18	22.0%
短大保育	0	0.0%	0	0.0%	1	0.6%	4	2.3%	28	16.3%	44	25.6%	95	55.2%
短大音楽	0	0.0%	1	2.9%	5	14.3%	7	20.0%	9	25.7%	7	20.0%	6	17.1%
専攻科音楽専攻	3	21.4%	4	28.6%	2	14.3%	4	28.6%	0	0.0%	1	7.1%	0	0.0%
	無効・無回答		合計											
	回答数	回答率(%)	回答数	回答率(%)										
短大日文	0	0.0%	82	100.0%										
短大保育	0	0.0%	172	100.0%										
短大音楽	0	0.0%	35	100.0%										
専攻科音楽専攻	0	0.0%	14	100.0%										

14. クラブ・サークル活動

	5時間以上		4時間程度		3時間程度		2時間程度		1時間程度		30分程度		ほとんど行わない	
	回答数	回答率(%)	回答数	回答率(%)	回答数	回答率(%)	回答数	回答率(%)	回答数	回答率(%)	回答数	回答率(%)	回答数	回答率(%)
短大日文	1	1.2%	0	0.0%	6	7.3%	16	19.5%	5	6.1%	4	4.9%	50	61.0%
短大保育	0	0.0%	1	0.6%	6	3.5%	3	1.7%	4	2.3%	1	0.6%	157	91.3%
短大音楽	0	0.0%	0	0.0%	0	0.0%	1	2.9%	2	5.7%	0	0.0%	32	91.4%
専攻科音楽専攻	0	0.0%	0	0.0%	1	7.1%	0	0.0%	0	0.0%	0	0.0%	13	92.9%
	無効・無回答		合計											
	回答数	回答率(%)	回答数	回答率(%)										
短大日文	0	0.0%	82	100.0%										
短大保育	0	0.0%	172	100.0%										
短大音楽	0	0.0%	35	100.0%										
専攻科音楽専攻	0	0.0%	14	100.0%										

15. アルバイト

	5時間以上		4時間程度		3時間程度		2時間程度		1時間程度		30分程度		ほとんど行わない	
	回答数	回答率(%)	回答数	回答率(%)	回答数	回答率(%)	回答数	回答率(%)	回答数	回答率(%)	回答数	回答率(%)	回答数	回答率(%)
短大日文	19	23.2%	11	13.4%	12	14.6%	1	1.2%	1	1.2%	0	0.0%	38	46.3%
短大保育	56	32.6%	62	36.0%	27	15.7%	4	2.3%	1	0.6%	0	0.0%	22	12.8%
短大音楽	6	17.1%	13	37.1%	6	17.1%	1	2.9%	0	0.0%	0	0.0%	9	25.7%
専攻科音楽専攻	5	35.7%	2	14.3%	2	14.3%	1	7.1%	0	0.0%	0	0.0%	4	28.6%
	無効・無回答		合計											
	回答数	回答率(%)	回答数	回答率(%)										
短大日文	0	0.0%	82	100.0%										
短大保育	0	0.0%	172	100.0%										
短大音楽	0	0.0%	35	100.0%										
専攻科音楽専攻	0	0.0%	14	100.0%										

16. ゲーム・LINE・SNS

	5時間以上		4時間程度		3時間程度		2時間程度		1時間程度		30分程度		ほとんど行わない	
	回答数	回答率(%)	回答数	回答率(%)	回答数	回答率(%)	回答数	回答率(%)	回答数	回答率(%)	回答数	回答率(%)	回答数	回答率(%)
短大日文	29	35.4%	13	15.9%	22	26.8%	16	19.5%	1	1.2%	1	1.2%	0	0.0%
短大保育	37	21.5%	32	18.6%	52	30.2%	41	23.8%	5	2.9%	2	1.2%	3	1.7%
短大音楽	6	17.1%	5	14.3%	11	31.4%	6	17.1%	4	11.4%	1	2.9%	2	5.7%
専攻科音楽専攻	2	14.3%	2	14.3%	3	21.4%	3	21.4%	4	28.6%	0	0.0%	0	0.0%
	無効・無回答		合計											
	回答数	回答率(%)	回答数	回答率(%)										
短大日文	0	0.0%	82	100.0%										
短大保育	0	0.0%	172	100.0%										
短大音楽	0	0.0%	35	100.0%										
専攻科音楽専攻	0	0.0%	14	100.0%										

★ 学修の状況について

【学科】

17. これまで履修した授業の内容は、おおむね理解できた

	そう思う		少しそう思う		どちらとも言えない		あまりそう思わない		そう思わない		無効・無回答		合計	
	回答数	回答率(%)	回答数	回答率(%)	回答数	回答率(%)	回答数	回答率(%)	回答数	回答率(%)	回答数	回答率(%)	回答数	回答率(%)
短大日文	37	45.1%	41	50.0%	4	4.9%	0	0.0%	0	0.0%	0	0.0%	82	100.0%
短大保育	60	34.9%	96	55.8%	12	7.0%	1	0.6%	3	1.7%	0	0.0%	172	100.0%
短大音楽	7	20.0%	26	74.3%	2	5.7%	0	0.0%	0	0.0%	0	0.0%	35	100.0%
専攻科音楽専攻	7	50.0%	4	28.6%	2	14.3%	1	7.1%	0	0.0%	0	0.0%	14	100.0%

18. 授業への出席状況は、おおむね良好だった

	そう思う		少しそう思う		どちらとも言えない		あまりそう思わない		そう思わない		無効・無回答		合計	
	回答数	回答率(%)	回答数	回答率(%)	回答数	回答率(%)	回答数	回答率(%)	回答数	回答率(%)	回答数	回答率(%)	回答数	回答率(%)
短大日文	57	69.5%	18	22.0%	4	4.9%	2	2.4%	1	1.2%	0	0.0%	82	100.0%
短大保育	116	67.4%	44	25.6%	5	2.9%	5	2.9%	2	1.2%	0	0.0%	172	100.0%
短大音楽	18	51.4%	8	22.9%	5	14.3%	4	11.4%	0	0.0%	0	0.0%	35	100.0%
専攻科音楽専攻	5	35.7%	4	28.6%	3	21.4%	2	14.3%	0	0.0%	0	0.0%	14	100.0%

19. 遅刻や私語をせず、良好な受講態度に努めた

	そう思う		少しそう思う		どちらとも言えない		あまりそう思わない		そう思わない		無効・無回答		合計	
	回答数	回答率(%)	回答数	回答率(%)	回答数	回答率(%)	回答数	回答率(%)	回答数	回答率(%)	回答数	回答率(%)	回答数	回答率(%)
短大日文	42	51.2%	30	36.6%	9	11.0%	1	1.2%	0	0.0%	0	0.0%	82	100.0%
短大保育	69	40.1%	80	46.5%	18	10.5%	3	1.7%	2	1.2%	0	0.0%	172	100.0%
短大音楽	10	28.6%	19	54.3%	5	14.3%	1	2.9%	0	0.0%	0	0.0%	35	100.0%
専攻科音楽専攻	4	28.6%	6	42.9%	2	14.3%	2	14.3%	0	0.0%	0	0.0%	14	100.0%

20. 予習・復習など、授業時間外の学修に努めた

	そう思う		少しそう思う		どちらとも言えない		あまりそう思わない		そう思わない		無効・無回答		合計	
	回答数	回答率(%)	回答数	回答率(%)	回答数	回答率(%)	回答数	回答率(%)	回答数	回答率(%)	回答数	回答率(%)	回答数	回答率(%)
短大日文	11	13.4%	38	46.3%	12	14.6%	13	15.9%	8	9.8%	0	0.0%	82	100.0%
短大保育	24	14.0%	52	30.2%	43	25.0%	35	20.3%	18	10.5%	0	0.0%	172	100.0%
短大音楽	3	8.6%	12	34.3%	13	37.1%	6	17.1%	1	2.9%	0	0.0%	35	100.0%
専攻科音楽専攻	3	21.4%	6	42.9%	3	21.4%	2	14.3%	0	0.0%	0	0.0%	14	100.0%

21. これまでの学業成績を理解し、現在の学修に活かしている

	そう思う		少しそう思う		どちらとも言えない		あまりそう思わない		そう思わない		無効・無回答		合計	
	回答数	回答率(%)	回答数	回答率(%)	回答数	回答率(%)	回答数	回答率(%)	回答数	回答率(%)	回答数	回答率(%)	回答数	回答率(%)
短大日文	34	41.5%	37	45.1%	6	7.3%	4	4.9%	1	1.2%	0	0.0%	82	100.0%
短大保育	66	38.4%	82	47.7%	17	9.9%	3	1.7%	4	2.3%	0	0.0%	172	100.0%
短大音楽	5	14.3%	21	60.0%	7	20.0%	2	5.7%	0	0.0%	0	0.0%	35	100.0%
専攻科音楽専攻	4	28.6%	7	50.0%	2	14.3%	1	7.1%	0	0.0%	0	0.0%	14	100.0%

22. 授業を通して、幅広い教養が得られている

	そう思う		少しそう思う		どちらとも言えない		あまりそう思わない		そう思わない		無効・無回答		合計	
	回答数	回答率(%)	回答数	回答率(%)	回答数	回答率(%)	回答数	回答率(%)	回答数	回答率(%)	回答数	回答率(%)	回答数	回答率(%)
短大日文	52	63.4%	23	28.0%	6	7.3%	1	1.2%	0	0.0%	0	0.0%	82	100.0%
短大保育	90	52.3%	67	39.0%	11	6.4%	2	1.2%	2	1.2%	0	0.0%	172	100.0%
短大音楽	9	25.7%	19	54.3%	4	11.4%	3	8.6%	0	0.0%	0	0.0%	35	100.0%
専攻科音楽専攻	6	42.9%	6	42.9%	1	7.1%	0	0.0%	1	7.1%	0	0.0%	14	100.0%

23. 授業を通して、深い専門知識が得られている

	そう思う		少しそう思う		どちらとも言えない		あまりそう思わない		そう思わない		無効・無回答		合計	
	回答数	回答率(%)	回答数	回答率(%)	回答数	回答率(%)	回答数	回答率(%)	回答数	回答率(%)	回答数	回答率(%)	回答数	回答率(%)
短大日文	45	54.9%	31	37.8%	5	6.1%	1	1.2%	0	0.0%	0	0.0%	82	100.0%
短大保育	95	55.2%	68	39.5%	5	2.9%	3	1.7%	1	0.6%	0	0.0%	172	100.0%
短大音楽	14	40.0%	16	45.7%	4	11.4%	1	2.9%	0	0.0%	0	0.0%	35	100.0%
専攻科音楽専攻	6	42.9%	8	57.1%	0	0.0%	0	0.0%	0	0.0%	0	0.0%	14	100.0%

24. 授業を通して、職業関連の知識・技能が得られている

	そう思う		少しそう思う		どちらとも言えない		あまりそう思わない		そう思わない		無効・無回答		合計	
	回答数	回答率(%)	回答数	回答率(%)	回答数	回答率(%)	回答数	回答率(%)	回答数	回答率(%)	回答数	回答率(%)	回答数	回答率(%)
短大日文	33	40.2%	32	39.0%	11	13.4%	4	4.9%	2	2.4%	0	0.0%	82	100.0%
短大保育	105	61.0%	60	34.9%	5	2.9%	1	0.6%	1	0.6%	0	0.0%	172	100.0%
短大音楽	11	31.4%	11	31.4%	8	22.9%	4	11.4%	1	2.9%	0	0.0%	35	100.0%
専攻科音楽専攻	3	21.4%	8	57.1%	2	14.3%	1	7.1%	0	0.0%	0	0.0%	14	100.0%

25. 授業を通して、人とのコミュニケーションが深まっている

	そう思う		少しそう思う		どちらとも言えない		あまりそう思わない		そう思わない		無効・無回答		合計	
	回答数	回答率(%)	回答数	回答率(%)	回答数	回答率(%)	回答数	回答率(%)	回答数	回答率(%)	回答数	回答率(%)	回答数	回答率(%)
短大日文	49	59.8%	23	28.0%	10	12.2%	0	0.0%	0	0.0%	0	0.0%	82	100.0%
短大保育	100	58.1%	58	33.7%	8	4.7%	3	1.7%	3	1.7%	0	0.0%	172	100.0%
短大音楽	14	40.0%	11	31.4%	8	22.9%	2	5.7%	0	0.0%	0	0.0%	35	100.0%
専攻科音楽専攻	3	21.4%	7	50.0%	1	7.1%	2	14.3%	1	7.1%	0	0.0%	14	100.0%

26. (総合評価) 大学の授業に満足している

	そう思う		少しそう思う		どちらとも言えない		あまりそう思わない		そう思わない		無効・無回答		合計	
	回答数	回答率(%)	回答数	回答率(%)	回答数	回答率(%)	回答数	回答率(%)	回答数	回答率(%)	回答数	回答率(%)	回答数	回答率(%)
短大日文	50	61.0%	26	31.7%	3	3.7%	3	3.7%	0	0.0%	0	0.0%	82	100.0%
短大保育	76	44.2%	73	42.4%	18	10.5%	3	1.7%	2	1.2%	0	0.0%	172	100.0%
短大音楽	14	40.0%	16	45.7%	2	5.7%	3	8.6%	0	0.0%	0	0.0%	35	100.0%
専攻科音楽専攻	6	42.9%	6	42.9%	1	7.1%	1	7.1%	0	0.0%	0	0.0%	14	100.0%

★ 課外活動の状況について

【学科】

27. 学内のクラブ・サークル活動に積極的に参加している

	そう思う		少しそう思う		どちらとも言えない		あまりそう思わない		そう思わない		無効・無回答		合計	
	回答数	回答率(%)	回答数	回答率(%)	回答数	回答率(%)	回答数	回答率(%)	回答数	回答率(%)	回答数	回答率(%)	回答数	回答率(%)
短大日文	22	26.8%	10	12.2%	7	8.5%	3	3.7%	40	48.8%	0	0.0%	82	100.0%
短大保育	16	9.3%	11	6.4%	16	9.3%	13	7.6%	116	67.4%	0	0.0%	172	100.0%
短大音楽	0	0.0%	4	11.4%	5	14.3%	3	8.6%	23	65.7%	0	0.0%	35	100.0%
専攻科音楽専攻	1	7.1%	0	0.0%	1	7.1%	1	7.1%	11	78.6%	0	0.0%	14	100.0%

28. 学内のゼミやボランティア活動に積極的に参加している

	そう思う		少しそう思う		どちらとも言えない		あまりそう思わない		そう思わない		無効・無回答		合計	
	回答数	回答率(%)	回答数	回答率(%)	回答数	回答率(%)	回答数	回答率(%)	回答数	回答率(%)	回答数	回答率(%)	回答数	回答率(%)
短大日文	7	8.5%	11	13.4%	13	15.9%	11	13.4%	40	48.8%	0	0.0%	82	100.0%
短大保育	12	7.0%	28	16.3%	19	11.0%	21	12.2%	92	53.5%	0	0.0%	172	100.0%
短大音楽	0	0.0%	2	5.7%	7	20.0%	6	17.1%	20	57.1%	0	0.0%	35	100.0%
専攻科音楽専攻	1	7.1%	1	7.1%	1	7.1%	1	7.1%	10	71.4%	0	0.0%	14	100.0%

29. 学外の地域活動・市民活動・ボランティア活動に積極的に参加している

	そう思う		少しそう思う		どちらとも言えない		あまりそう思わない		そう思わない		無効・無回答		合計	
	回答数	回答率(%)	回答数	回答率(%)	回答数	回答率(%)	回答数	回答率(%)	回答数	回答率(%)	回答数	回答率(%)	回答数	回答率(%)
短大日文	3	3.7%	6	7.3%	8	9.8%	15	18.3%	50	61.0%	0	0.0%	82	100.0%
短大保育	14	8.1%	27	15.7%	23	13.4%	33	19.2%	75	43.6%	0	0.0%	172	100.0%
短大音楽	1	2.9%	5	14.3%	6	17.1%	6	17.1%	17	48.6%	0	0.0%	35	100.0%
専攻科音楽専攻	1	7.1%	1	7.1%	1	7.1%	1	7.1%	10	71.4%	0	0.0%	14	100.0%

30. 大学・学友会の行事・活動に積極的に参加している

	そう思う		少しそう思う		どちらとも言えない		あまりそう思わない		そう思わない		無効・無回答		合計	
	回答数	回答率(%)	回答数	回答率(%)	回答数	回答率(%)	回答数	回答率(%)	回答数	回答率(%)	回答数	回答率(%)	回答数	回答率(%)
短大日文	9	11.0%	18	22.0%	12	14.6%	9	11.0%	34	41.5%	0	0.0%	82	100.0%
短大保育	24	14.0%	28	16.3%	35	20.3%	28	16.3%	57	33.1%	0	0.0%	172	100.0%
短大音楽	3	8.6%	6	17.1%	11	31.4%	7	20.0%	8	22.9%	0	0.0%	35	100.0%
専攻科音楽専攻	1	7.1%	0	0.0%	3	21.4%	4	28.6%	6	42.9%	0	0.0%	14	100.0%

31. (総合評価) 課外活動が充実している

	そう思う		少しそう思う		どちらとも言えない		あまりそう思わない		そう思わない		無効・無回答		合計	
	回答数	回答率(%)	回答数	回答率(%)	回答数	回答率(%)	回答数	回答率(%)	回答数	回答率(%)	回答数	回答率(%)	回答数	回答率(%)
短大日文	10	12.2%	14	17.1%	30	36.6%	13	15.9%	15	18.3%	0	0.0%	82	100.0%
短大保育	20	11.6%	46	26.7%	46	26.7%	23	13.4%	37	21.5%	0	0.0%	172	100.0%
短大音楽	1	2.9%	6	17.1%	11	31.4%	8	22.9%	9	25.7%	0	0.0%	35	100.0%
専攻科音楽専攻	0	0.0%	3	21.4%	3	21.4%	1	7.1%	7	50.0%	0	0.0%	14	100.0%

32. あなたは普段、大学の学生食堂を利用していますか

	利用している		利用していない		無効・無回答		合計	
	回答数	回答率(%)	回答数	回答率(%)	回答数	回答率(%)	回答数	回答率(%)
短大日文	41	50.0%	41	50.0%	0	0.0%	82	100.0%
短大保育	100	58.1%	72	41.9%	0	0.0%	172	100.0%
短大音楽	26	74.3%	9	25.7%	0	0.0%	35	100.0%
専攻科音楽専攻	10	71.4%	4	28.6%	0	0.0%	14	100.0%

33. (上記質問32で「①利用している」と回答した人はお答えください。)週に何日ぐらい利用していますか

	毎日		週3～4回		週1～2回		無効・無回答		合計	
	回答数	回答率(%)	回答数	回答率(%)	回答数	回答率(%)	回答数	回答率(%)	回答数	回答率(%)
短大日文	4	9.8%	5	12.2%	32	78.0%	0	0.0%	41	100.0%
短大保育	11	11.0%	12	12.0%	77	77.0%	0	0.0%	100	100.0%
短大音楽	3	11.5%	10	38.5%	13	50.0%	0	0.0%	26	100.0%
専攻科音楽専攻	2	20.0%	2	20.0%	6	60.0%	0	0.0%	10	100.0%

34. 大学は学生の意見をくみ取ろうという姿勢を持っていると思う

	そう思う		少しそう思う		どちらとも言えない		あまりそう思わない		そう思わない		無効・無回答		合計	
	回答数	回答率(%)	回答数	回答率(%)	回答数	回答率(%)	回答数	回答率(%)	回答数	回答率(%)	回答数	回答率(%)	回答数	回答率(%)
短大日文	26	31.7%	40	48.8%	13	15.9%	3	3.7%	0	0.0%	0	0.0%	82	100.0%
短大保育	40	23.3%	75	43.6%	44	25.6%	9	5.2%	4	2.3%	0	0.0%	172	100.0%
短大音楽	4	11.4%	22	62.9%	8	22.9%	0	0.0%	1	2.9%	0	0.0%	35	100.0%
専攻科音楽専攻	0	0.0%	9	64.3%	2	14.3%	3	21.4%	0	0.0%	0	0.0%	14	100.0%

35. (2年生以上の方のみお答えください) キャンパスの環境は昨年度よりも良くなったと思う

	そう思う		少しそう思う		どちらとも言えない		あまりそう思わない		そう思わない		無効・無回答		合計	
	回答数	回答率(%)	回答数	回答率(%)	回答数	回答率(%)	回答数	回答率(%)	回答数	回答率(%)	回答数	回答率(%)	回答数	回答率(%)
短大日文	6	17.6%	14	41.2%	11	32.4%	2	5.9%	1	2.9%	0	0.0%	34	100.0%
短大保育	16	16.3%	22	22.4%	44	44.9%	10	10.2%	4	4.1%	2	2.0%	98	100.0%
短大音楽	3	15.8%	5	26.3%	8	42.1%	3	15.8%	0	0.0%	0	0.0%	19	100.0%
専攻科音楽専攻	0	0.0%	2	50.0%	2	50.0%	0	0.0%	0	0.0%	0	0.0%	4	100.0%

★ 学生支援体制について

【学科】

36. 授業・履修について相談しやすい体制が整っている

	そう思う		少しそう思う		どちらとも言えない		あまりそう思わない		そう思わない		利用したことがない		無効・無回答		合計	
	回答数	回答率(%)	回答数	回答率(%)	回答数	回答率(%)	回答数	回答率(%)	回答数	回答率(%)	回答数	回答率(%)	回答数	回答率(%)	回答数	回答率(%)
短大日文	28	34.1%	30	36.6%	6	7.3%	3	3.7%	0	0.0%	15	18.3%	0	0.0%	82	100.0%
短大保育	51	29.7%	63	36.6%	23	13.4%	11	6.4%	0	0.0%	24	14.0%	0	0.0%	172	100.0%
短大音楽	8	22.9%	18	51.4%	5	14.3%	2	5.7%	0	0.0%	2	5.7%	0	0.0%	35	100.0%
専攻科音楽専攻	3	21.4%	8	57.1%	2	14.3%	0	0.0%	0	0.0%	1	7.1%	0	0.0%	14	100.0%

37. 基礎学力への支援体制が充実している

	そう思う		少しそう思う		どちらとも言えない		あまりそう思わない		そう思わない		利用したことがない		無効・無回答		合計	
	回答数	回答率(%)	回答数	回答率(%)	回答数	回答率(%)	回答数	回答率(%)	回答数	回答率(%)	回答数	回答率(%)	回答数	回答率(%)	回答数	回答率(%)
短大日文	20	24.4%	30	36.6%	9	11.0%	0	0.0%	1	1.2%	22	26.8%	0	0.0%	82	100.0%
短大保育	46	26.7%	53	30.8%	24	14.0%	8	4.7%	1	0.6%	40	23.3%	0	0.0%	172	100.0%
短大音楽	10	28.6%	15	42.9%	3	8.6%	2	5.7%	0	0.0%	5	14.3%	0	0.0%	35	100.0%
専攻科音楽専攻	4	28.6%	5	35.7%	1	7.1%	2	14.3%	0	0.0%	2	14.3%	0	0.0%	14	100.0%

38. 外国語学習・留学への支援体制が充実している

	そう思う		少しそう思う		どちらとも言えない		あまりそう思わない		そう思わない		利用したことがない		無効・無回答		合計	
	回答数	回答率(%)	回答数	回答率(%)	回答数	回答率(%)	回答数	回答率(%)	回答数	回答率(%)	回答数	回答率(%)	回答数	回答率(%)	回答数	回答率(%)
短大日文	4	4.9%	8	9.8%	10	12.2%	0	0.0%	0	0.0%	60	73.2%	0	0.0%	82	100.0%
短大保育	14	8.1%	32	18.6%	34	19.8%	6	3.5%	4	2.3%	82	47.7%	0	0.0%	172	100.0%
短大音楽	0	0.0%	8	22.9%	11	31.4%	5	14.3%	1	2.9%	10	28.6%	0	0.0%	35	100.0%
専攻科音楽専攻	1	7.1%	1	7.1%	3	21.4%	2	14.3%	1	7.1%	6	42.9%	0	0.0%	14	100.0%

39. 奨学金について相談しやすい体制が整っている

	そう思う		少しそう思う		どちらとも言えない		あまりそう思わない		そう思わない		利用したことがない		無効・無回答		合計	
	回答数	回答率(%)	回答数	回答率(%)	回答数	回答率(%)	回答数	回答率(%)	回答数	回答率(%)	回答数	回答率(%)	回答数	回答率(%)	回答数	回答率(%)
短大日文	16	19.5%	15	18.3%	13	15.9%	2	2.4%	0	0.0%	36	43.9%	0	0.0%	82	100.0%
短大保育	40	23.3%	55	32.0%	15	8.7%	8	4.7%	0	0.0%	54	31.4%	0	0.0%	172	100.0%
短大音楽	2	5.7%	13	37.1%	8	22.9%	1	2.9%	1	2.9%	10	28.6%	0	0.0%	35	100.0%
専攻科音楽専攻	4	28.6%	4	28.6%	0	0.0%	0	0.0%	0	0.0%	6	42.9%	0	0.0%	14	100.0%

40. 進路や就職について相談しやすい体制が整っている

	そう思う		少しそう思う		どちらとも言えない		あまりそう思わない		そう思わない		利用したことがない		無効・無回答		合計	
	回答数	回答率(%)	回答数	回答率(%)	回答数	回答率(%)	回答数	回答率(%)	回答数	回答率(%)	回答数	回答率(%)	回答数	回答率(%)	回答数	回答率(%)
短大日文	42	51.2%	22	26.8%	6	7.3%	3	3.7%	1	1.2%	8	9.8%	0	0.0%	82	100.0%
短大保育	64	37.2%	51	29.7%	21	12.2%	5	2.9%	1	0.6%	30	17.4%	0	0.0%	172	100.0%
短大音楽	6	17.1%	20	57.1%	4	11.4%	1	2.9%	0	0.0%	4	11.4%	0	0.0%	35	100.0%
専攻科音楽専攻	3	21.4%	6	42.9%	2	14.3%	1	7.1%	0	0.0%	2	14.3%	0	0.0%	14	100.0%

41. 資格取得について相談しやすい体制が整っている

	そう思う		少しそう思う		どちらとも言えない		あまりそう思わない		そう思わない		利用したことがない		無効・無回答		合計	
	回答数	回答率(%)	回答数	回答率(%)	回答数	回答率(%)	回答数	回答率(%)	回答数	回答率(%)	回答数	回答率(%)	回答数	回答率(%)	回答数	回答率(%)
短大日文	16	19.5%	20	24.4%	11	13.4%	1	1.2%	0	0.0%	34	41.5%	0	0.0%	82	100.0%
短大保育	67	39.0%	47	27.3%	18	10.5%	6	3.5%	0	0.0%	34	19.8%	0	0.0%	172	100.0%
短大音楽	4	11.4%	10	28.6%	8	22.9%	3	8.6%	1	2.9%	9	25.7%	0	0.0%	35	100.0%
専攻科音楽専攻	1	7.1%	2	14.3%	4	28.6%	0	0.0%	0	0.0%	7	50.0%	0	0.0%	14	100.0%

42. 心身の健康について相談しやすい体制が整っている

	そう思う		少しそう思う		どちらとも言えない		あまりそう思わない		そう思わない		利用したことがない		無効・無回答		合計	
	回答数	回答率(%)	回答数	回答率(%)	回答数	回答率(%)	回答数	回答率(%)	回答数	回答率(%)	回答数	回答率(%)	回答数	回答率(%)	回答数	回答率(%)
短大日文	15	18.3%	16	19.5%	9	11.0%	5	6.1%	0	0.0%	37	45.1%	0	0.0%	82	100.0%
短大保育	37	21.5%	40	23.3%	23	13.4%	7	4.1%	1	0.6%	64	37.2%	0	0.0%	172	100.0%
短大音楽	2	5.7%	15	42.9%	6	17.1%	2	5.7%	1	2.9%	9	25.7%	0	0.0%	35	100.0%
専攻科音楽専攻	2	14.3%	3	21.4%	3	21.4%	1	7.1%	0	0.0%	5	35.7%	0	0.0%	14	100.0%

★ 学生支援体制について

【学科】

43. クラブ・サークル活動など、学生の自主活動への支援が充実している

	そう思う		少しそう思う		どちらとも言えない		あまりそう思わない		そう思わない		利用したことがない		無効・無回答		合計	
	回答数	回答率(%)	回答数	回答率(%)	回答数	回答率(%)	回答数	回答率(%)	回答数	回答率(%)	回答数	回答率(%)	回答数	回答率(%)	回答数	回答率(%)
短大日文	18	22.0%	17	20.7%	11	13.4%	1	1.2%	1	1.2%	34	41.5%	0	0.0%	82	100.0%
短大保育	24	14.0%	44	25.6%	25	14.5%	2	1.2%	2	1.2%	75	43.6%	0	0.0%	172	100.0%
短大音楽	2	5.7%	6	17.1%	9	25.7%	1	2.9%	3	8.6%	14	40.0%	0	0.0%	35	100.0%
専攻科音楽専攻	1	7.1%	3	21.4%	2	14.3%	1	7.1%	0	0.0%	7	50.0%	0	0.0%	14	100.0%

44. 公式ホームページ等での学生への情報提供が充実している

	そう思う		少しそう思う		どちらとも言えない		あまりそう思わない		そう思わない		利用したことがない		無効・無回答		合計	
	回答数	回答率(%)	回答数	回答率(%)	回答数	回答率(%)	回答数	回答率(%)	回答数	回答率(%)	回答数	回答率(%)	回答数	回答率(%)	回答数	回答率(%)
短大日文	22	26.8%	33	40.2%	7	8.5%	7	8.5%	1	1.2%	12	14.6%	0	0.0%	82	100.0%
短大保育	33	19.2%	61	35.5%	28	16.3%	6	3.5%	6	3.5%	38	22.1%	0	0.0%	172	100.0%
短大音楽	7	20.0%	14	40.0%	7	20.0%	3	8.6%	2	5.7%	2	5.7%	0	0.0%	35	100.0%
専攻科音楽専攻	2	14.3%	5	35.7%	4	28.6%	1	7.1%	0	0.0%	2	14.3%	0	0.0%	14	100.0%

45. 教員と相談しやすい環境が整っている

	そう思う		少しそう思う		どちらとも言えない		あまりそう思わない		そう思わない		利用したことがない		無効・無回答		合計	
	回答数	回答率(%)	回答数	回答率(%)	回答数	回答率(%)	回答数	回答率(%)	回答数	回答率(%)	回答数	回答率(%)	回答数	回答率(%)	回答数	回答率(%)
短大日文	38	46.3%	25	30.5%	7	8.5%	3	3.7%	1	1.2%	8	9.8%	0	0.0%	82	100.0%
短大保育	57	33.1%	64	37.2%	27	15.7%	7	4.1%	3	1.7%	14	8.1%	0	0.0%	172	100.0%
短大音楽	9	25.7%	15	42.9%	3	8.6%	4	11.4%	1	2.9%	3	8.6%	0	0.0%	35	100.0%
専攻科音楽専攻	6	42.9%	5	35.7%	1	7.1%	2	14.3%	0	0.0%	0	0.0%	0	0.0%	14	100.0%

46. (総合評価) 学生生活に関する相談ができる体制が充実している

	そう思う		少しそう思う		どちらとも言えない		あまりそう思わない		そう思わない		利用したことがない		無効・無回答		合計	
	回答数	回答率(%)	回答数	回答率(%)	回答数	回答率(%)	回答数	回答率(%)	回答数	回答率(%)	回答数	回答率(%)	回答数	回答率(%)	回答数	回答率(%)
短大日文	25	30.5%	32	39.0%	10	12.2%	3	3.7%	1	1.2%	11	13.4%	0	0.0%	82	100.0%
短大保育	45	26.2%	68	39.5%	25	14.5%	9	5.2%	3	1.7%	22	12.8%	0	0.0%	172	100.0%
短大音楽	6	17.1%	15	42.9%	6	17.1%	4	11.4%	1	2.9%	3	8.6%	0	0.0%	35	100.0%
専攻科音楽専攻	2	14.3%	7	50.0%	3	21.4%	1	7.1%	0	0.0%	1	7.1%	0	0.0%	14	100.0%

47. ポータルサイトはどの程度見ていますか

	毎日		2～3日に1回程度		1週間に1回程度		ほとんど見ていない		無効・無回答		合計	
	回答数	回答率(%)	回答数	回答率(%)	回答数	回答率(%)	回答数	回答率(%)	回答数	回答率(%)	回答数	回答率(%)
短大日文	25	30.5%	41	50.0%	14	17.1%	2	2.4%	0	0.0%	82	100.0%
短大保育	22	12.8%	87	50.6%	51	29.7%	12	7.0%	0	0.0%	172	100.0%
短大音楽	2	5.7%	23	65.7%	7	20.0%	3	8.6%	0	0.0%	35	100.0%
専攻科音楽専攻	2	14.3%	7	50.0%	3	21.4%	2	14.3%	0	0.0%	14	100.0%

48. ポータルサイトでの情報量は適切だと思いますか

	多すぎる		やや多い		適切		やや少ない		少なすぎる		無効・無回答		合計	
	回答数	回答率(%)	回答数	回答率(%)	回答数	回答率(%)	回答数	回答率(%)	回答数	回答率(%)	回答数	回答率(%)	回答数	回答率(%)
短大日文	1	1.2%	19	23.2%	56	68.3%	6	7.3%	0	0.0%	0	0.0%	82	100.0%
短大保育	15	8.7%	57	33.1%	88	51.2%	9	5.2%	3	1.7%	0	0.0%	172	100.0%
短大音楽	2	5.7%	7	20.0%	22	62.9%	4	11.4%	0	0.0%	0	0.0%	35	100.0%
専攻科音楽専攻	0	0.0%	2	14.3%	10	71.4%	2	14.3%	0	0.0%	0	0.0%	14	100.0%

49. ポータルサイトは分かりやすいですか

	そう思う		少しそう思う		どちらともいえない		あまりそう思わない		そう思わない		無効・無回答		合計	
	回答数	回答率(%)	回答数	回答率(%)	回答数	回答率(%)	回答数	回答率(%)	回答数	回答率(%)	回答数	回答率(%)	回答数	回答率(%)
短大日文	12	14.6%	26	31.7%	20	24.4%	20	24.4%	4	4.9%	0	0.0%	82	100.0%
短大保育	34	19.8%	61	35.5%	38	22.1%	28	16.3%	11	6.4%	0	0.0%	172	100.0%
短大音楽	7	20.0%	15	42.9%	8	22.9%	4	11.4%	1	2.9%	0	0.0%	35	100.0%
専攻科音楽専攻	3	21.4%	3	21.4%	3	21.4%	3	21.4%	2	14.3%	0	0.0%	14	100.0%

50. 大学公式ホームページはどの程度見ていますか

	毎日		2～3日に1回程度		1週間に1回程度		ほとんど見ていない		無効・無回答		合計	
	回答数	回答率(%)	回答数	回答率(%)	回答数	回答率(%)	回答数	回答率(%)	回答数	回答率(%)	回答数	回答率(%)
短大日文	1	1.2%	4	4.9%	12	14.6%	65	79.3%	0	0.0%	82	100.0%
短大保育	7	4.1%	4	2.3%	16	9.3%	145	84.3%	0	0.0%	172	100.0%
短大音楽	0	0.0%	2	5.7%	2	5.7%	31	88.6%	0	0.0%	35	100.0%
専攻科音楽専攻	0	0.0%	0	0.0%	0	0.0%	14	100.0%	0	0.0%	14	100.0%

51. 大学公式ホームページでの情報量は適切だと思いますか

	多すぎる		やや多い		適切		やや少ない		少なすぎる		無効・無回答		合計	
	回答数	回答率(%)	回答数	回答率(%)	回答数	回答率(%)	回答数	回答率(%)	回答数	回答率(%)	回答数	回答率(%)	回答数	回答率(%)
短大日文	1	1.2%	8	9.8%	61	74.4%	12	14.6%	0	0.0%	0	0.0%	82	100.0%
短大保育	9	5.2%	13	7.6%	135	78.5%	10	5.8%	5	2.9%	0	0.0%	172	100.0%
短大音楽	1	2.9%	1	2.9%	31	88.6%	2	5.7%	0	0.0%	0	0.0%	35	100.0%
専攻科音楽専攻	0	0.0%	0	0.0%	13	92.9%	1	7.1%	0	0.0%	0	0.0%	14	100.0%

52. 大学公式ホームページは分かりやすいですか

	そう思う		少しそう思う		どちらともいえない		あまりそう思わない		そう思わない		無効・無回答		合計	
	回答数	回答率(%)	回答数	回答率(%)	回答数	回答率(%)	回答数	回答率(%)	回答数	回答率(%)	回答数	回答率(%)	回答数	回答率(%)
短大日文	14	17.1%	27	32.9%	29	35.4%	8	9.8%	4	4.9%	0	0.0%	82	100.0%
短大保育	30	17.4%	52	30.2%	70	40.7%	7	4.1%	13	7.6%	0	0.0%	172	100.0%
短大音楽	7	20.0%	13	37.1%	10	28.6%	3	8.6%	2	5.7%	0	0.0%	35	100.0%
専攻科音楽専攻	1	7.1%	3	21.4%	8	57.1%	1	7.1%	1	7.1%	0	0.0%	14	100.0%

★ 入学後のトラブルについて

【学科】

53. 学内の事故やケガ

	経験したことがある		経験したことはない		無効・無回答		合計	
	回答数	回答率(%)	回答数	回答率(%)	回答数	回答率(%)	回答数	回答率(%)
短大日文	3	3.7%	79	96.3%	0	0.0%	82	100.0%
短大保育	5	2.9%	167	97.1%	0	0.0%	172	100.0%
短大音楽	1	2.9%	34	97.1%	0	0.0%	35	100.0%
専攻科音楽専攻	1	7.1%	13	92.9%	0	0.0%	14	100.0%

54. 通学中の事故やケガ

	経験したことがある		経験したことはない		無効・無回答		合計	
	回答数	回答率(%)	回答数	回答率(%)	回答数	回答率(%)	回答数	回答率(%)
短大日文	5	6.1%	77	93.9%	0	0.0%	82	100.0%
短大保育	18	10.5%	154	89.5%	0	0.0%	172	100.0%
短大音楽	3	8.6%	32	91.4%	0	0.0%	35	100.0%
専攻科音楽専攻	1	7.1%	13	92.9%	0	0.0%	14	100.0%

55. 学内での盗難被害

	経験したことがある		経験したことはない		無効・無回答		合計	
	回答数	回答率(%)	回答数	回答率(%)	回答数	回答率(%)	回答数	回答率(%)
短大日文	0	0.0%	82	100.0%	0	0.0%	82	100.0%
短大保育	5	2.9%	167	97.1%	0	0.0%	172	100.0%
短大音楽	1	2.9%	34	97.1%	0	0.0%	35	100.0%
専攻科音楽専攻	1	7.1%	13	92.9%	0	0.0%	14	100.0%

56. 学生同士のいじめやハラスメント、暴力

	経験したことがある		経験したことはない		無効・無回答		合計	
	回答数	回答率(%)	回答数	回答率(%)	回答数	回答率(%)	回答数	回答率(%)
短大日文	2	2.4%	80	97.6%	0	0.0%	82	100.0%
短大保育	3	1.7%	169	98.3%	0	0.0%	172	100.0%
短大音楽	0	0.0%	35	100.0%	0	0.0%	35	100.0%
専攻科音楽専攻	0	0.0%	14	100.0%	0	0.0%	14	100.0%

57. 飲酒の強要

	経験したことがある		経験したことはない		無効・無回答		合計	
	回答数	回答率(%)	回答数	回答率(%)	回答数	回答率(%)	回答数	回答率(%)
短大日文	2	2.4%	80	97.6%	0	0.0%	82	100.0%
短大保育	3	1.7%	169	98.3%	0	0.0%	172	100.0%
短大音楽	0	0.0%	35	100.0%	0	0.0%	35	100.0%
専攻科音楽専攻	0	0.0%	14	100.0%	0	0.0%	14	100.0%

58. セクシャルハラスメント(性的いやがらせ)

	経験したことがある		経験したことはない		無効・無回答		合計	
	回答数	回答率(%)	回答数	回答率(%)	回答数	回答率(%)	回答数	回答率(%)
短大日文	1	1.2%	81	98.8%	0	0.0%	82	100.0%
短大保育	0	0.0%	172	100.0%	0	0.0%	172	100.0%
短大音楽	0	0.0%	35	100.0%	0	0.0%	35	100.0%
専攻科音楽専攻	0	0.0%	14	100.0%	0	0.0%	14	100.0%

59. アカデミックハラスメント(教員からのいやがらせ)

	経験したことがある		経験したことはない		無効・無回答		合計	
	回答数	回答率(%)	回答数	回答率(%)	回答数	回答率(%)	回答数	回答率(%)
短大日文	0	0.0%	82	100.0%	0	0.0%	82	100.0%
短大保育	1	0.6%	171	99.4%	0	0.0%	172	100.0%
短大音楽	0	0.0%	35	100.0%	0	0.0%	35	100.0%
専攻科音楽専攻	1	7.1%	13	92.9%	0	0.0%	14	100.0%

60. つきまとい、ストーカー被害

	経験したことがある		経験したことはない		無効・無回答		合計	
	回答数	回答率(%)	回答数	回答率(%)	回答数	回答率(%)	回答数	回答率(%)
短大日文	0	0.0%	82	100.0%	0	0.0%	82	100.0%
短大保育	3	1.7%	169	98.3%	0	0.0%	172	100.0%
短大音楽	0	0.0%	35	100.0%	0	0.0%	35	100.0%
専攻科音楽専攻	0	0.0%	14	100.0%	0	0.0%	14	100.0%

61. なりすましなどネット犯罪の被害

	経験したことがある		経験したことはない		無効・無回答		合計	
	回答数	回答率(%)	回答数	回答率(%)	回答数	回答率(%)	回答数	回答率(%)
短大日文	0	0.0%	82	100.0%	0	0.0%	82	100.0%
短大保育	0	0.0%	172	100.0%	0	0.0%	172	100.0%
短大音楽	1	2.9%	34	97.1%	0	0.0%	35	100.0%
専攻科音楽専攻	0	0.0%	14	100.0%	0	0.0%	14	100.0%

62. マルチ商法、悪徳商法の被害

	経験したことがある		経験したことはない		無効・無回答		合計	
	回答数	回答率(%)	回答数	回答率(%)	回答数	回答率(%)	回答数	回答率(%)
短大日文	0	0.0%	82	100.0%	0	0.0%	82	100.0%
短大保育	0	0.0%	172	100.0%	0	0.0%	172	100.0%
短大音楽	0	0.0%	35	100.0%	0	0.0%	35	100.0%
専攻科音楽専攻	1	7.1%	13	92.9%	0	0.0%	14	100.0%

63. 違法薬物の使用の勧誘

	経験したことがある		経験したことはない		無効・無回答		合計	
	回答数	回答率(%)	回答数	回答率(%)	回答数	回答率(%)	回答数	回答率(%)
短大日文	1	1.2%	81	98.8%	0	0.0%	82	100.0%
短大保育	0	0.0%	172	100.0%	0	0.0%	172	100.0%
短大音楽	1	2.9%	34	97.1%	0	0.0%	35	100.0%
専攻科音楽専攻	0	0.0%	14	100.0%	0	0.0%	14	100.0%

64. 望まない宗教活動への勧誘

	経験したことがある		経験したことはない		無効・無回答		合計	
	回答数	回答率(%)	回答数	回答率(%)	回答数	回答率(%)	回答数	回答率(%)
短大日文	0	0.0%	82	100.0%	0	0.0%	82	100.0%
短大保育	0	0.0%	172	100.0%	0	0.0%	172	100.0%
短大音楽	1	2.9%	34	97.1%	0	0.0%	35	100.0%
専攻科音楽専攻	0	0.0%	14	100.0%	0	0.0%	14	100.0%

令和6年度 学生生活アンケート調査
常葉大学短期大学部

〒420-0911 静岡県静岡市葵区瀬名1-22-1

集計・印刷 株式会社 教育ソフトウェア
〒192-0081 東京都八王子市横山町10-2 八王子SIAビル2F
電話:042-649-9602