
令和6年度 学生生活アンケート調査

2024年 12月

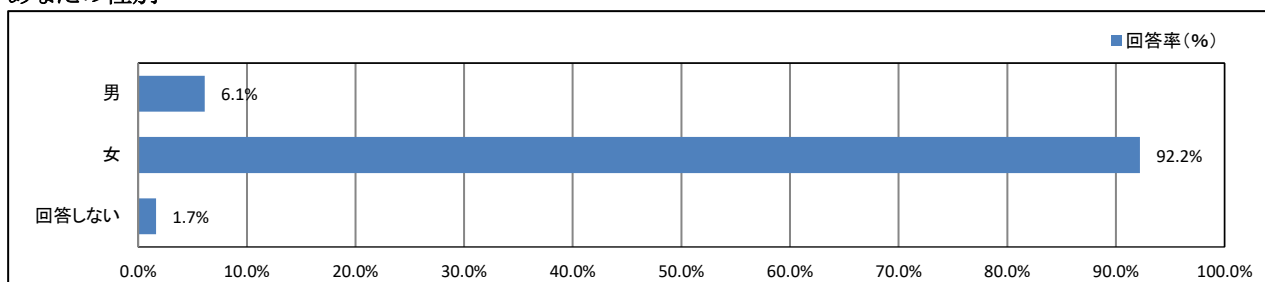
常葉大学草薙・瀬名キャンパス【保育】

目 次

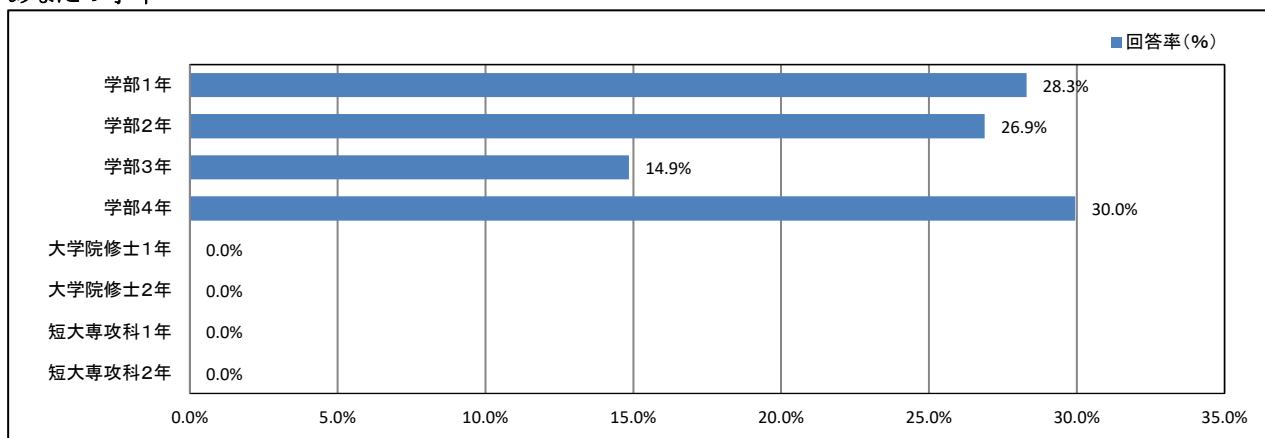
★	プロフィール	1
★	日常生活について	2
★	平日の過ごし方について	11
★	学修の状況について	15
★	課外活動の状況について	25
★	学生食堂について	30
★	キャンパスの改善について	32
★	学生支援体制について	34
★	大学からの情報提供について	45
★	入学後のトラブルについて	51
	資料集	巻末

★ プロフィール

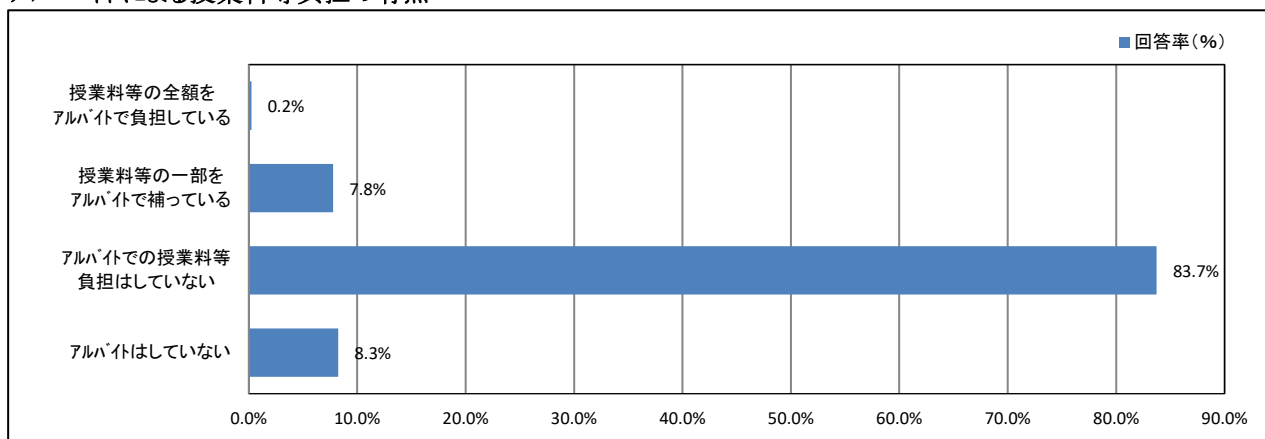
1. あなたの性別



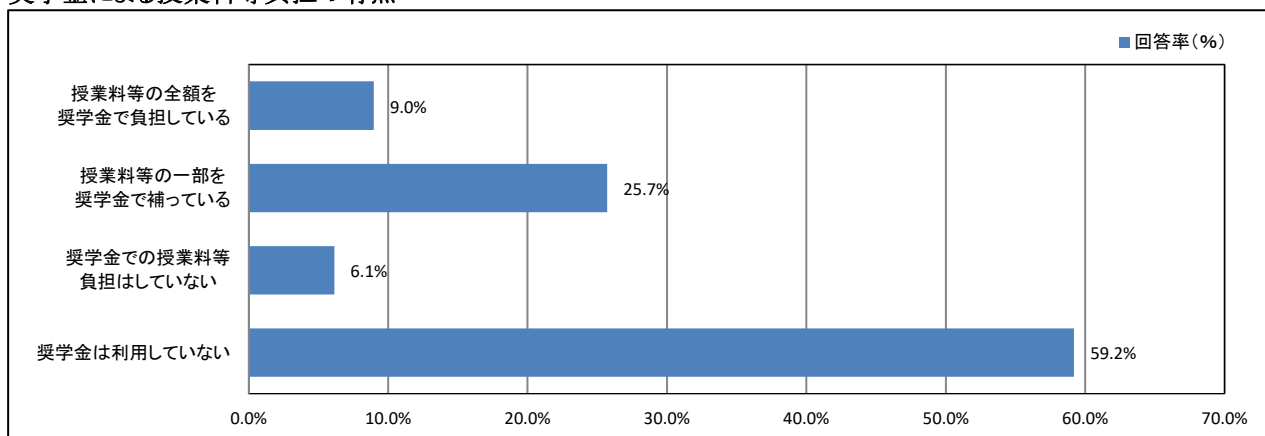
2. あなたの学年



4. アルバイトによる授業料等負担の有無



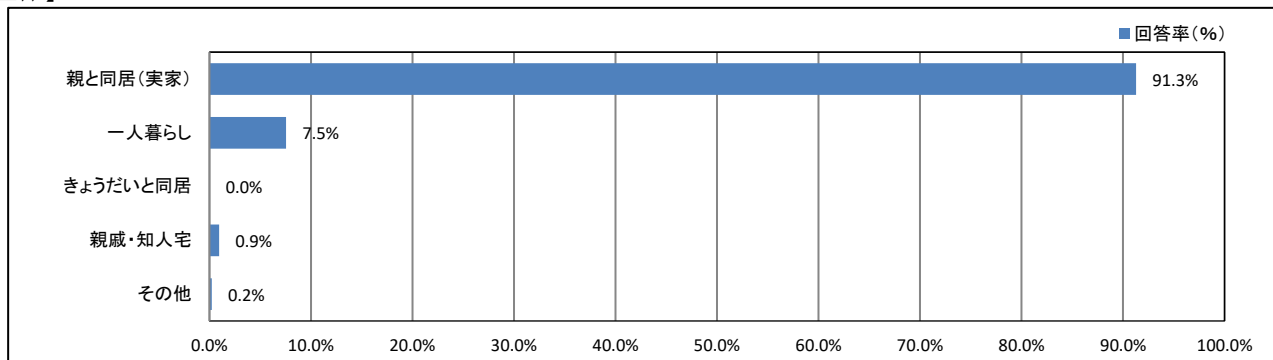
5. 奨学金による授業料等負担の有無



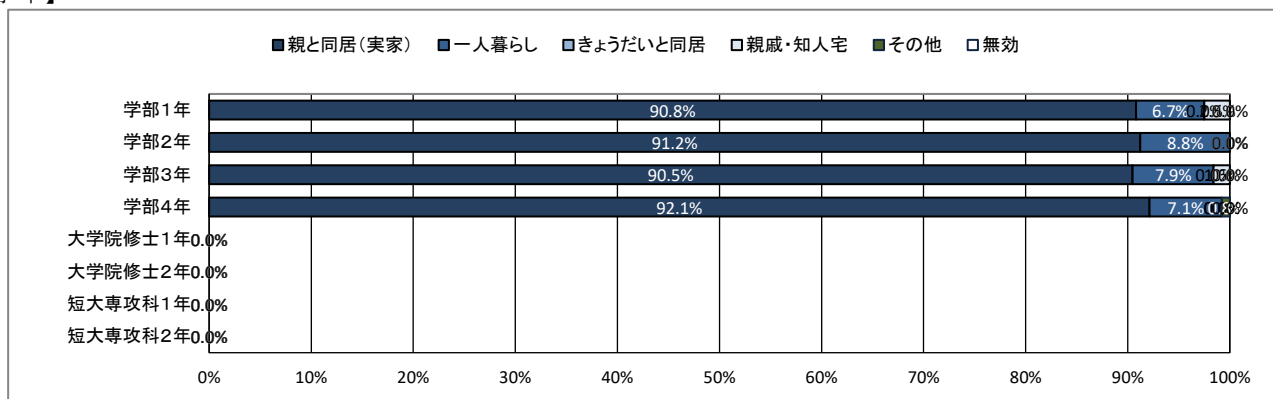
★ 日常生活について

6. 居住形態について

【全体】



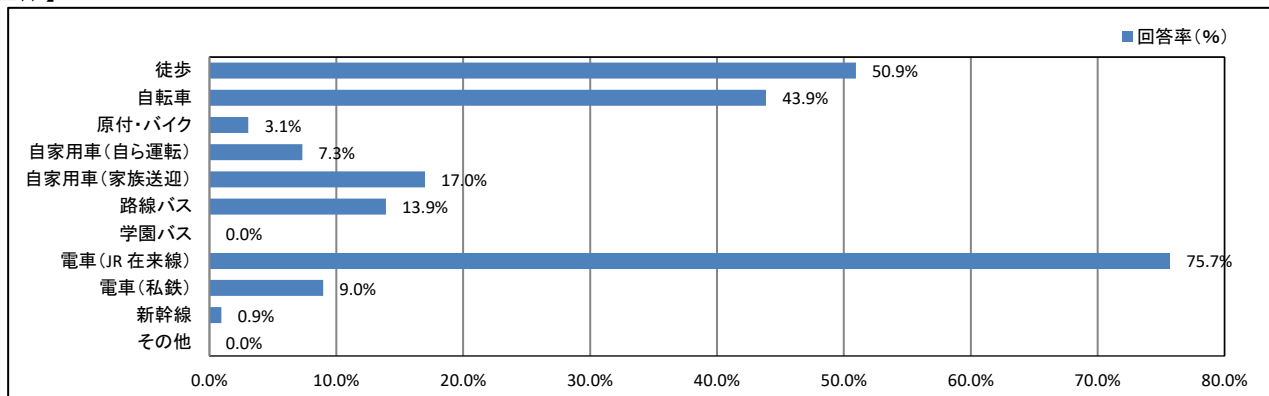
【学年】



★ 日常生活について

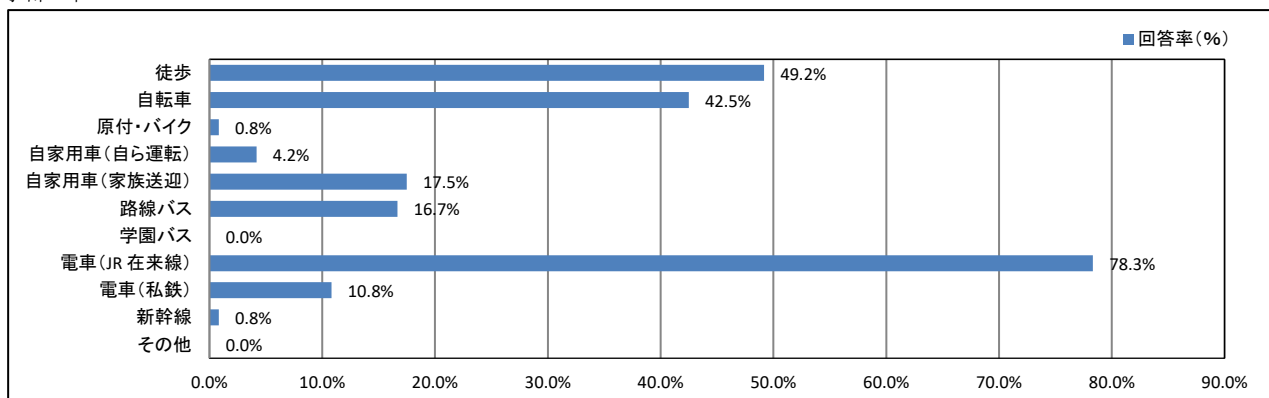
7. 通常の通学手段について(あてはまるものすべてにマークしてください)

【全体】

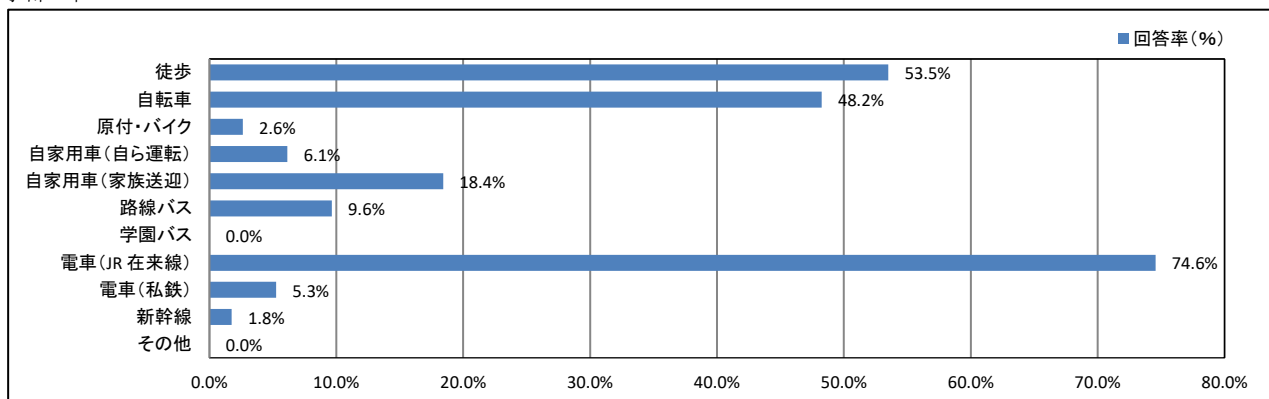


【学年】

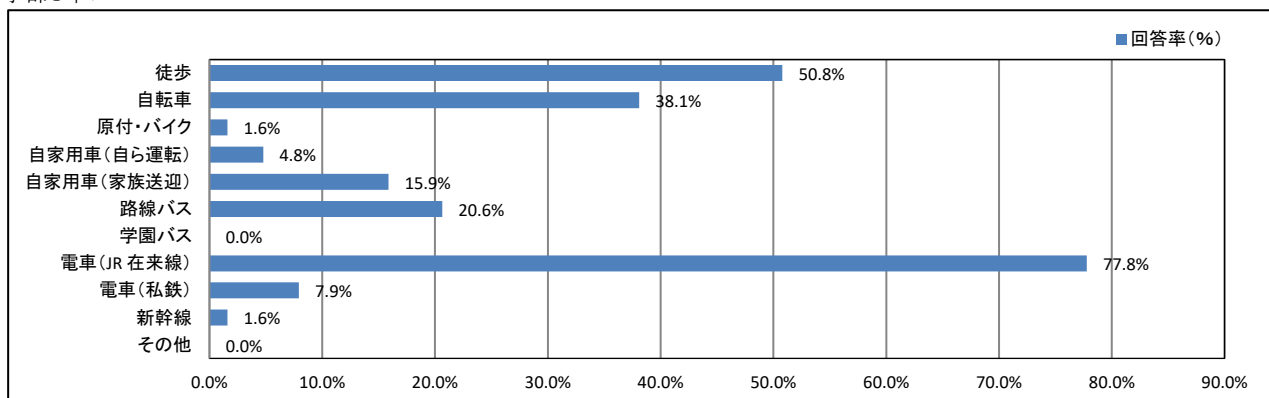
<学部1年>



<学部2年>

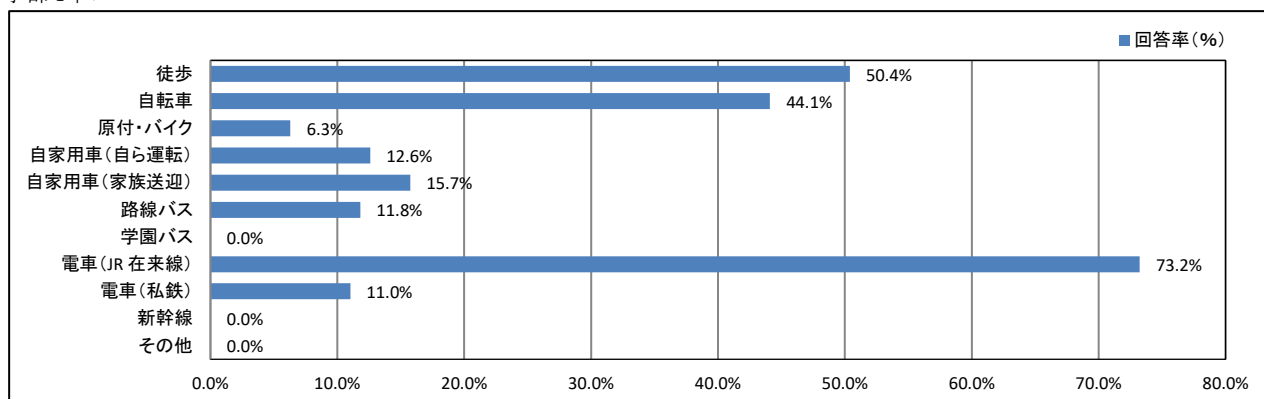


<学部3年>

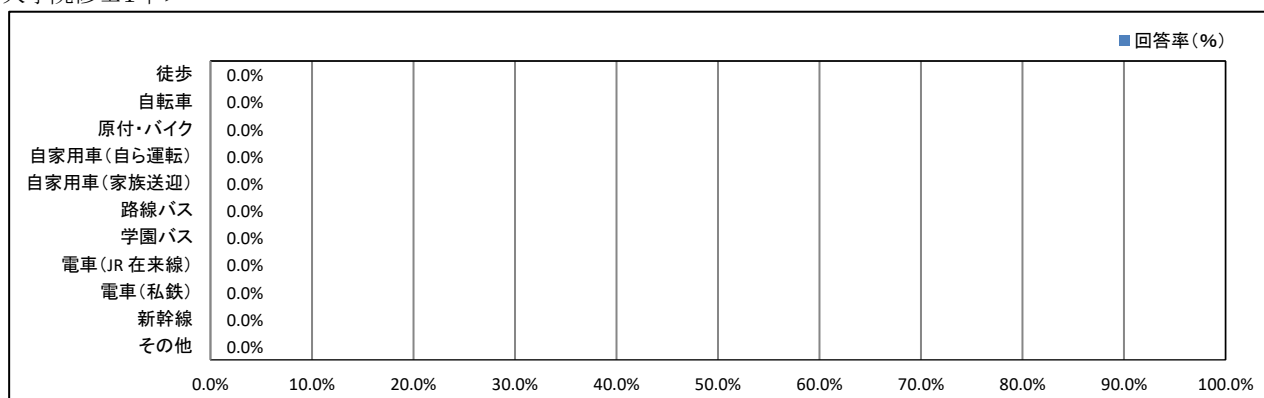


★ 日常生活について

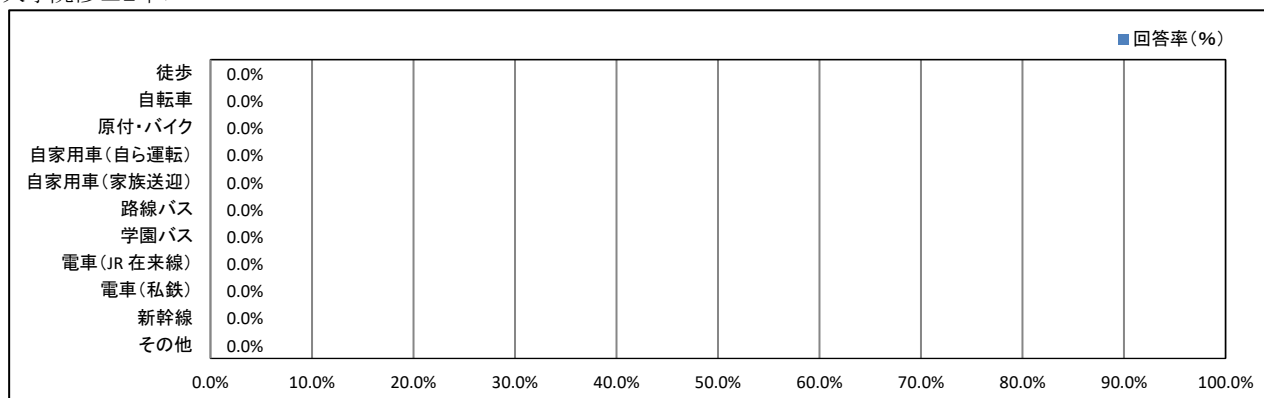
<学部4年>



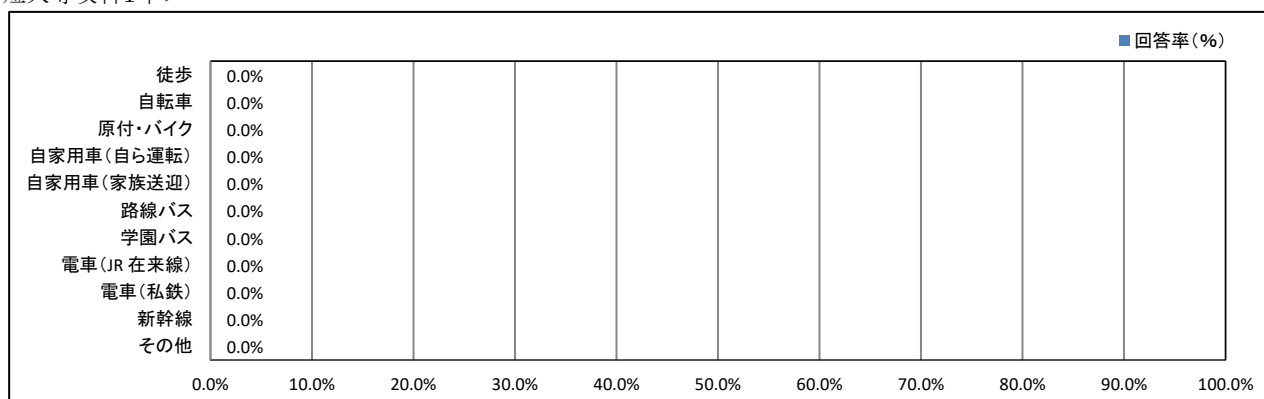
<大学院修士1年>



<大学院修士2年>

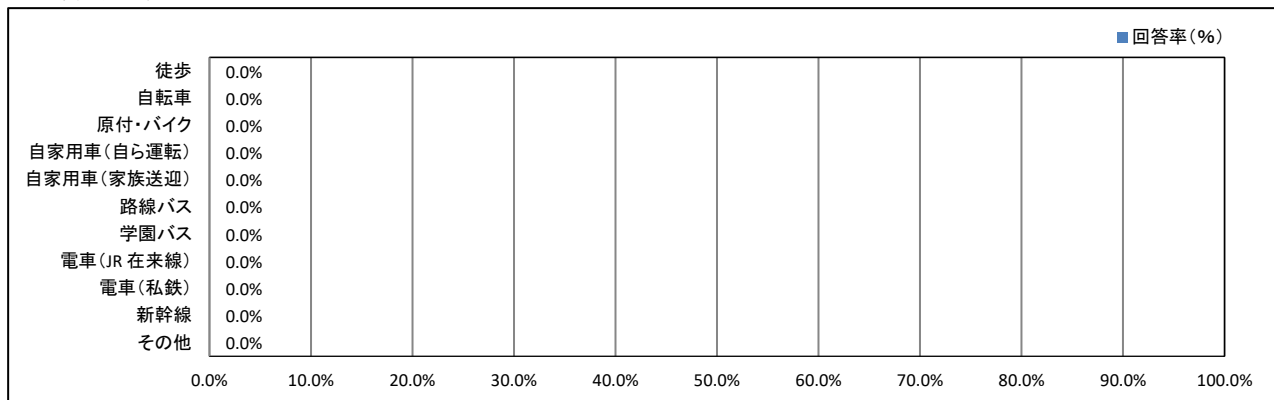


<短大専攻科1年>



★ 日常生活について

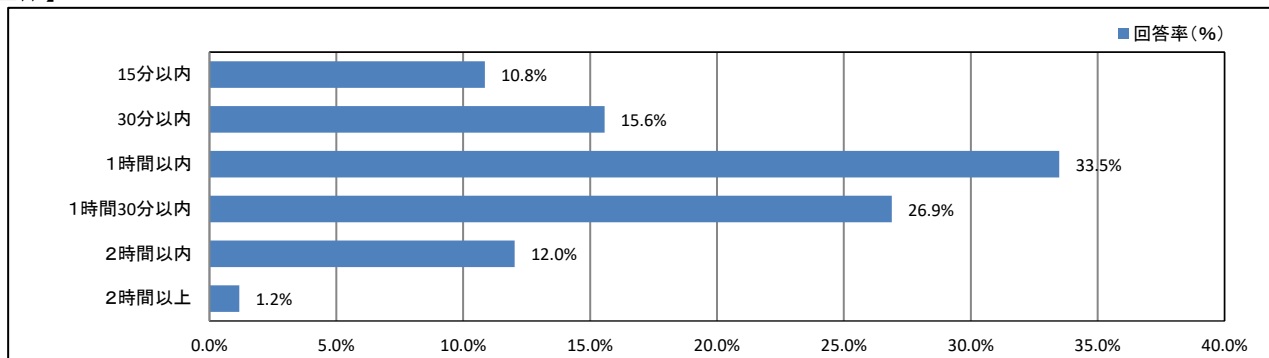
<短大専攻科2年>



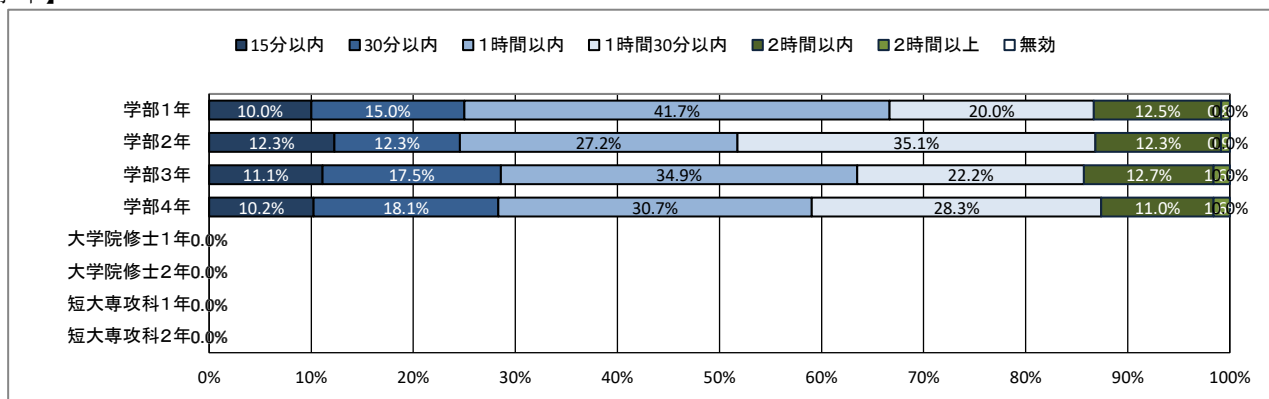
★ 日常生活について

8. 通学時間について(片道)

【全体】



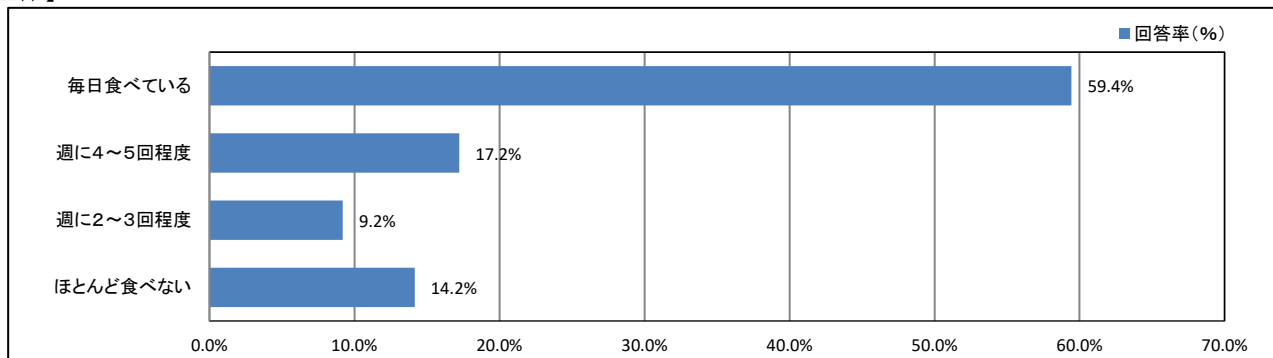
【学年】



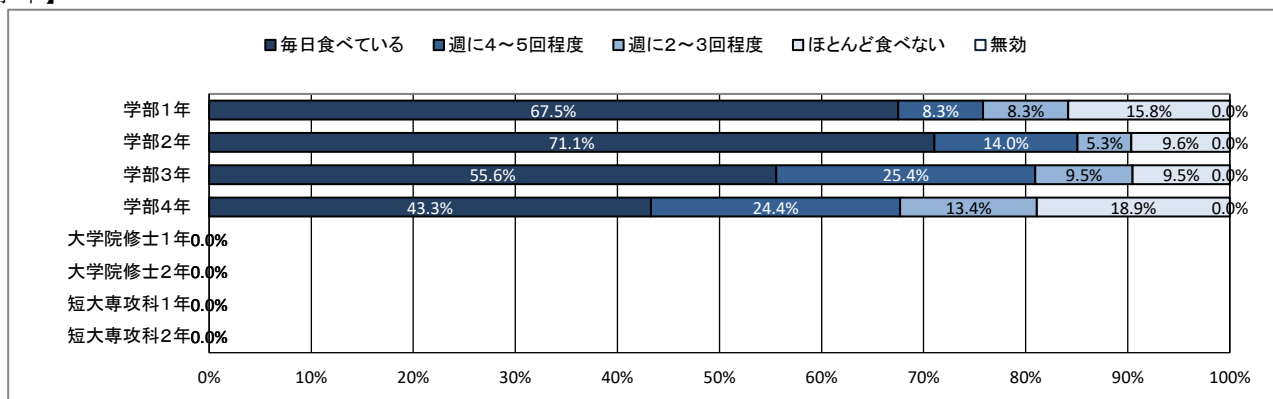
★ 日常生活について

9. 朝食について

【全体】



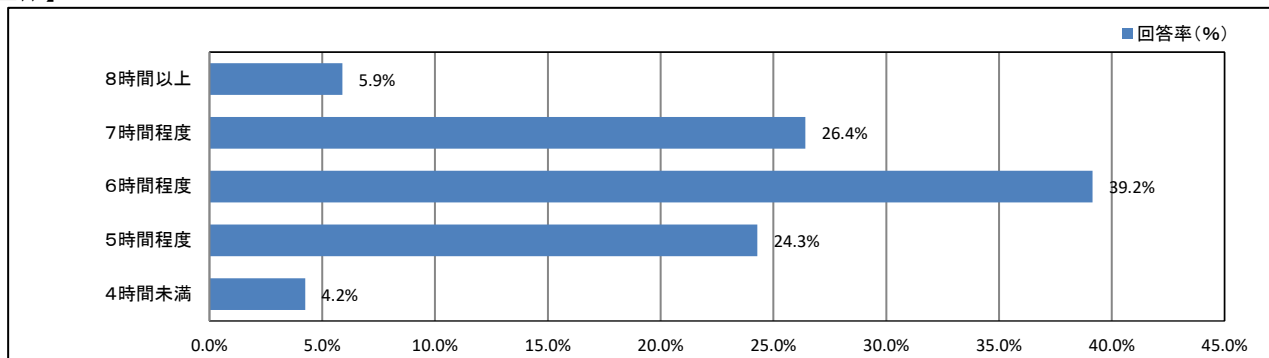
【学年】



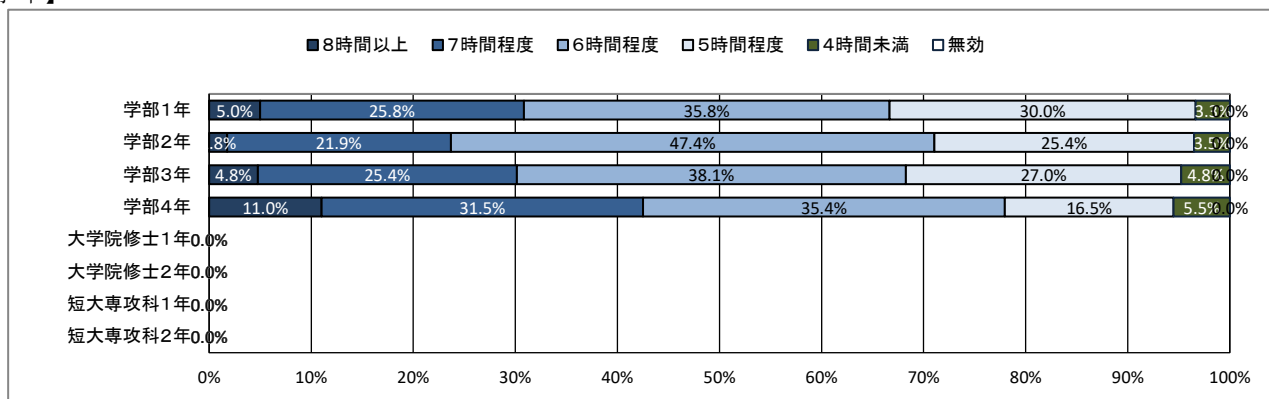
★ 日常生活について

10. 平日の平均睡眠時間

【全体】



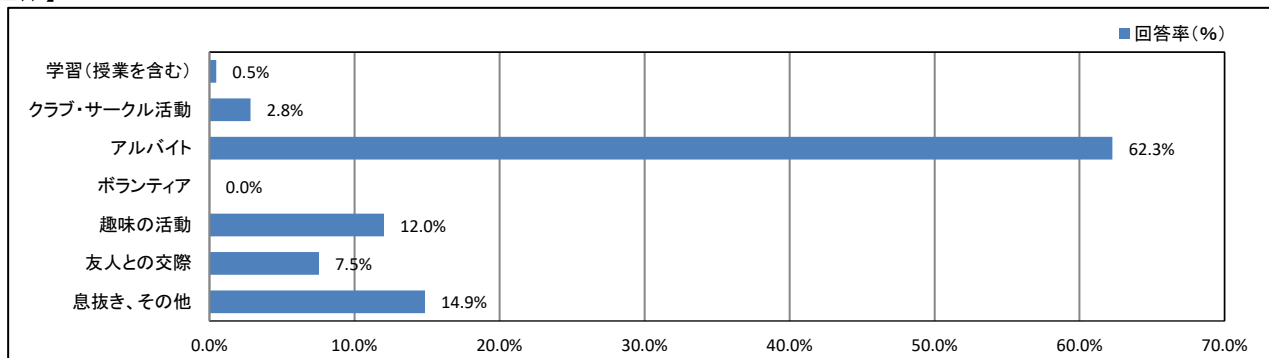
【学年】



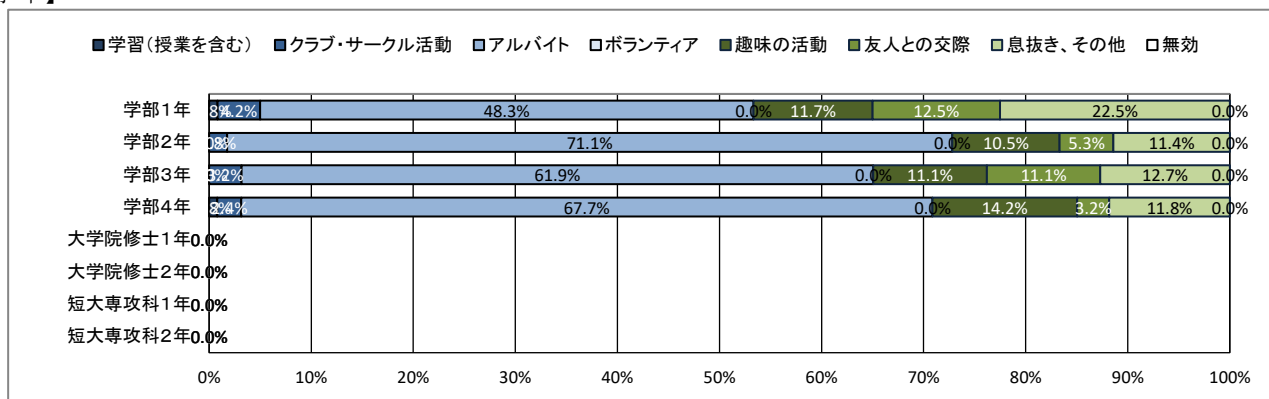
★ 日常生活について

11. 週末(土日)の過ごし方(最も多い活動)

【全体】



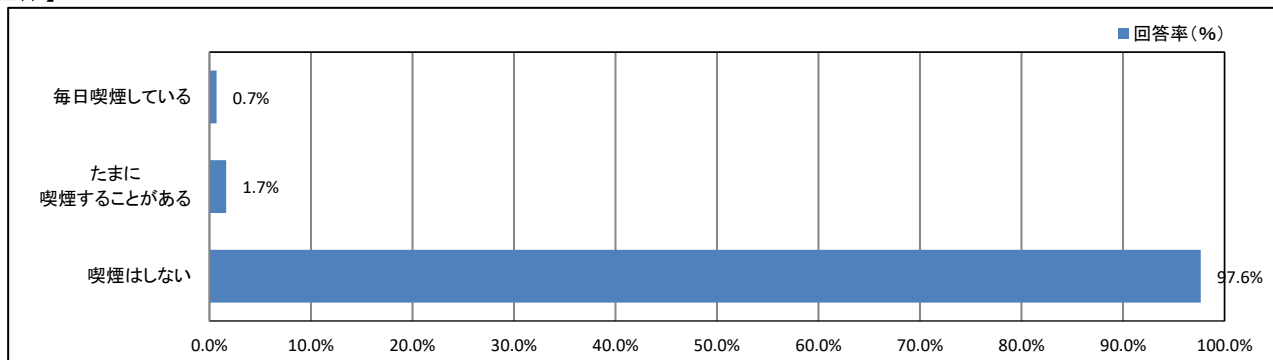
【学年】



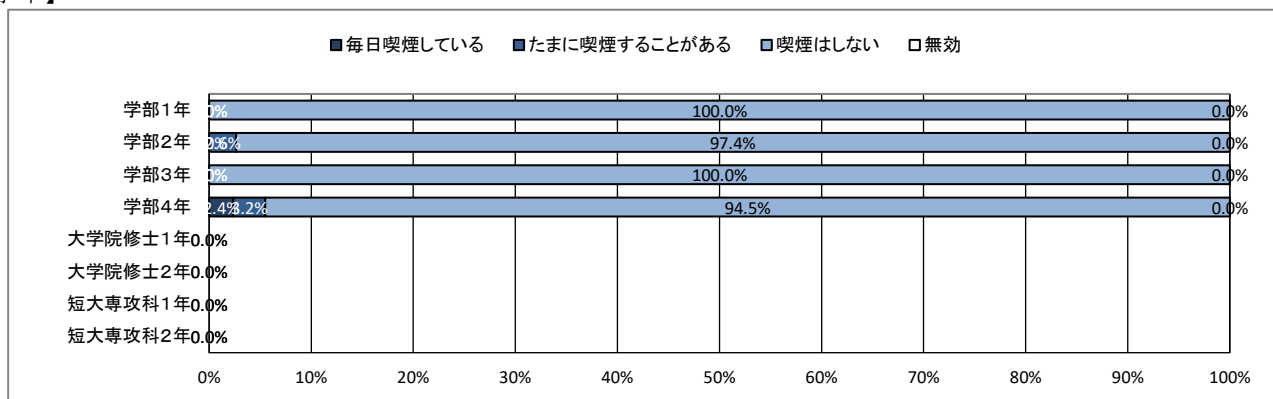
★ 日常生活について

12. 喫煙について

【全体】



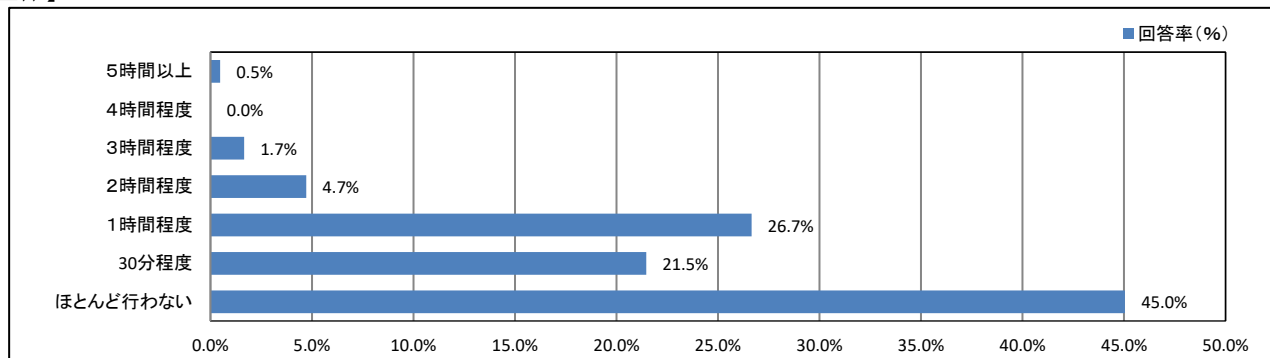
【学年】



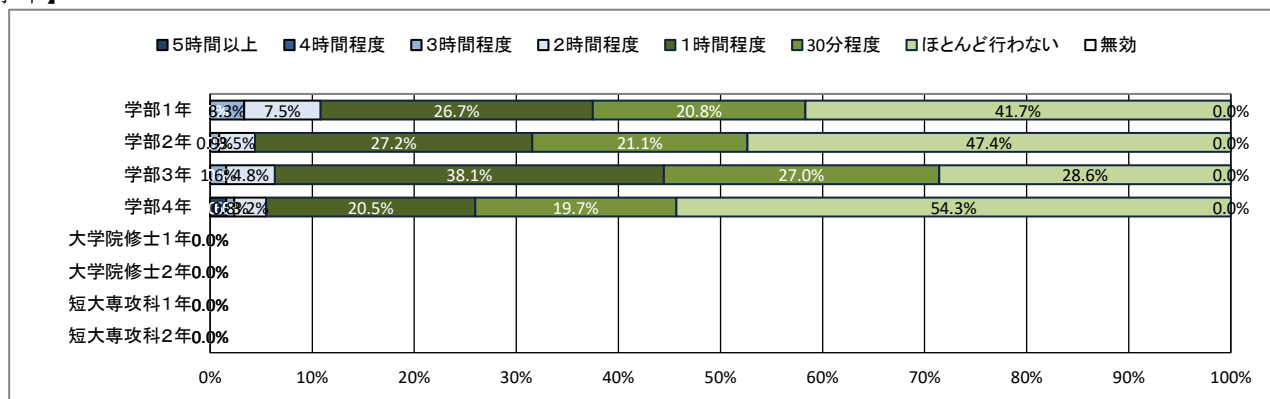
★ 平日の過ごし方について

13. 1日の学修時間(授業時間を除く)

【全体】



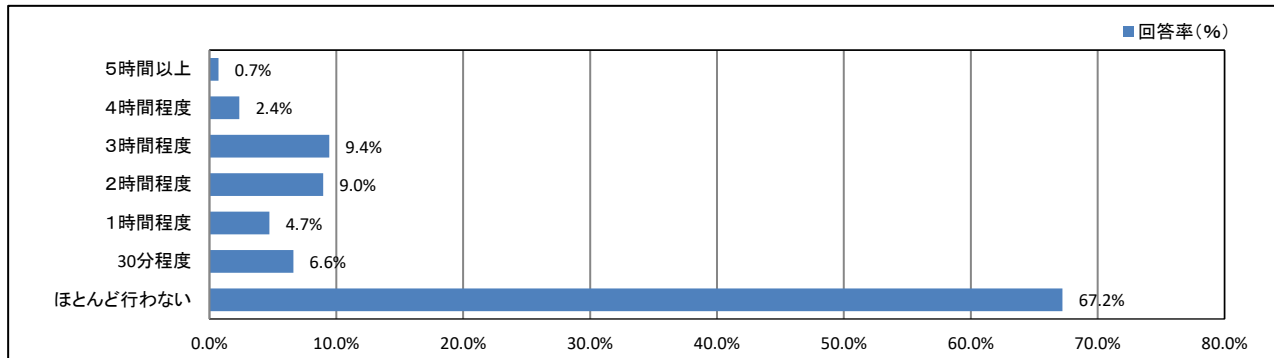
【学年】



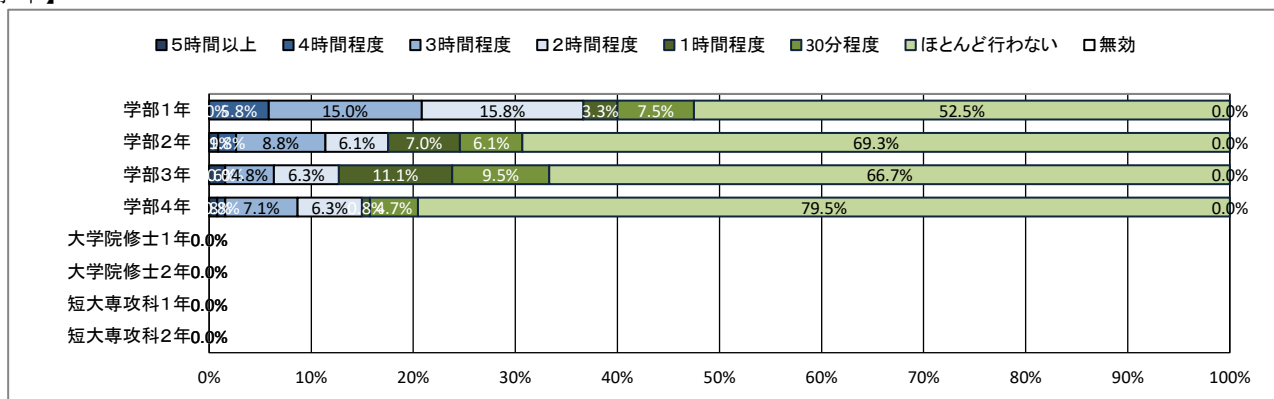
★ 平日の過ごし方について

14. クラブ・サークル活動

【全体】



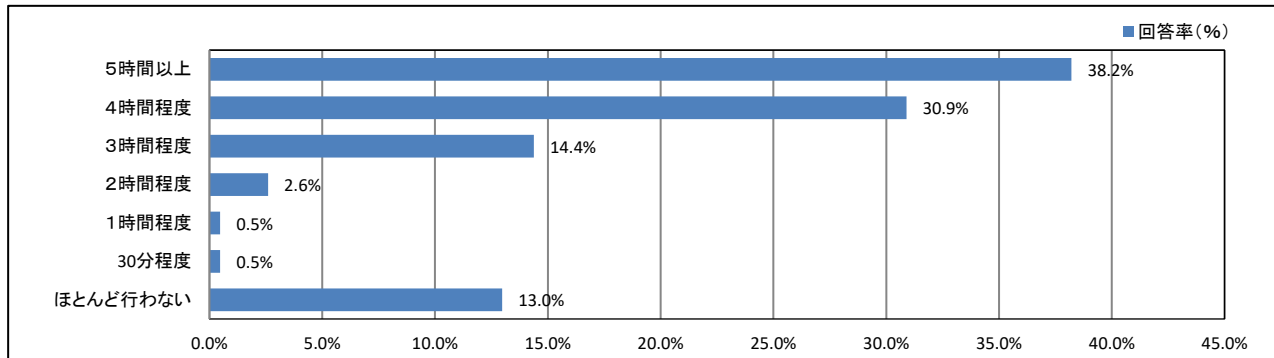
【学年】



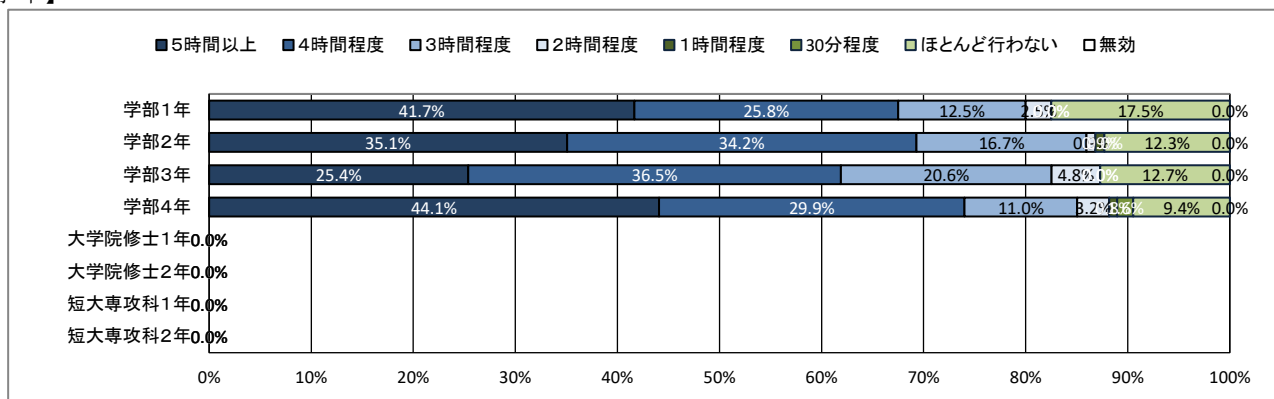
★ 平日の過ごし方について

15. アルバイト

【全体】



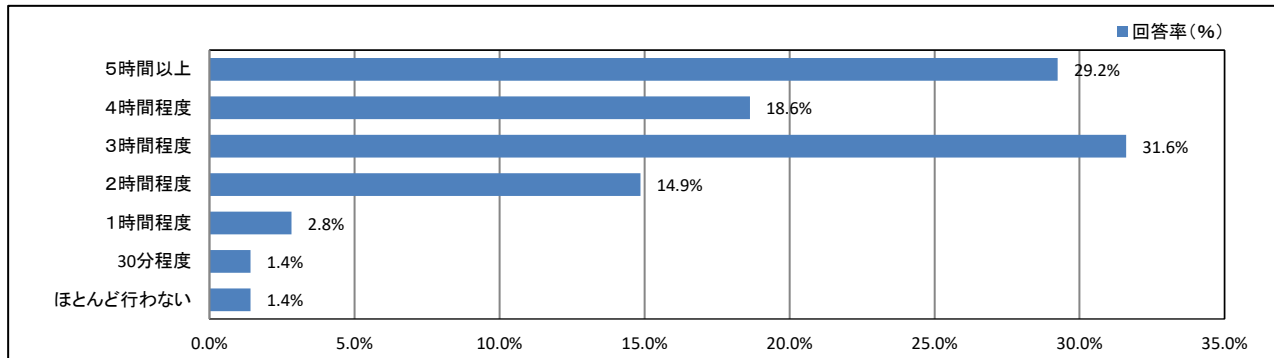
【学年】



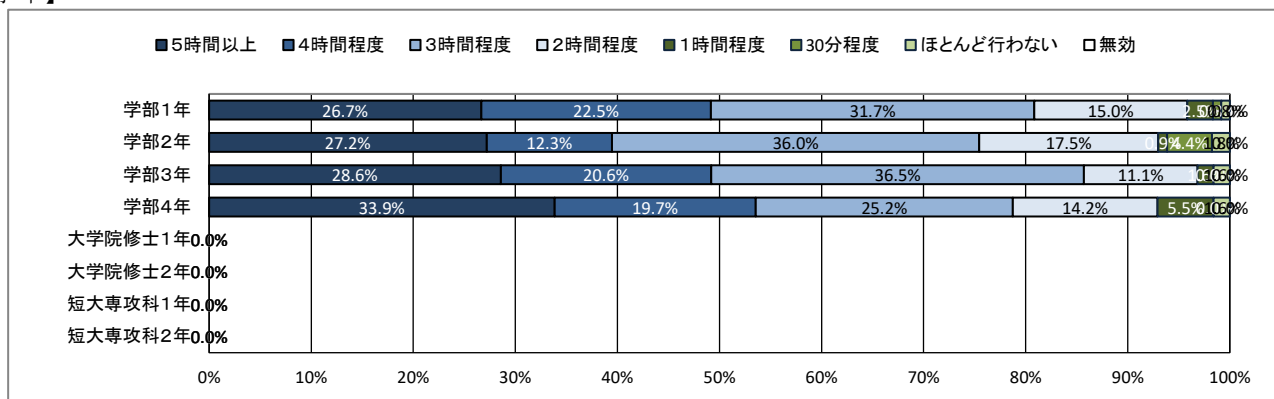
★ 平日の過ごし方について

16. ゲーム・LINE・SNS

【全体】



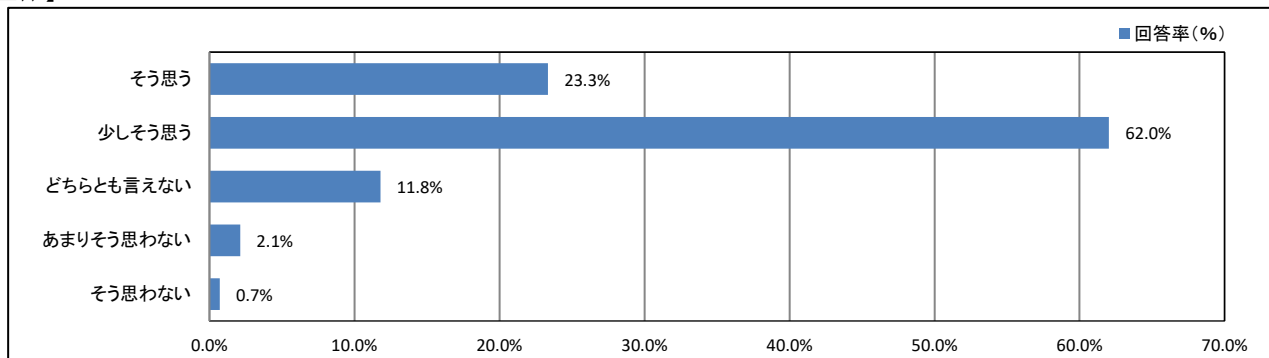
【学年】



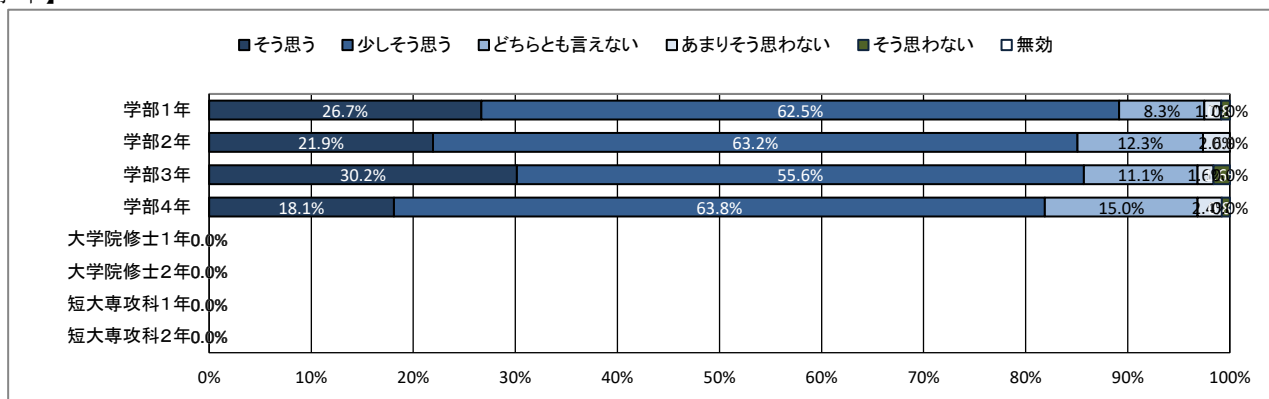
★ 学修の状況について

17. これまで履修した授業の内容は、おおむね理解できた

【全体】



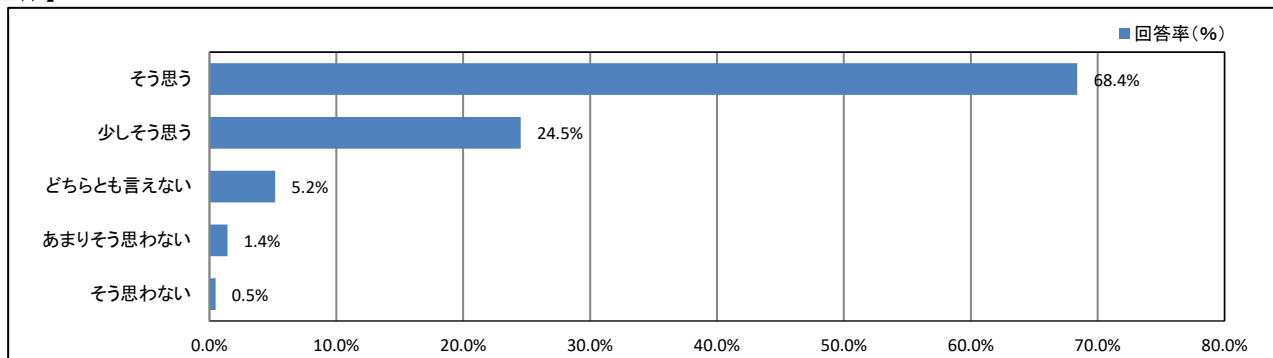
【学年】



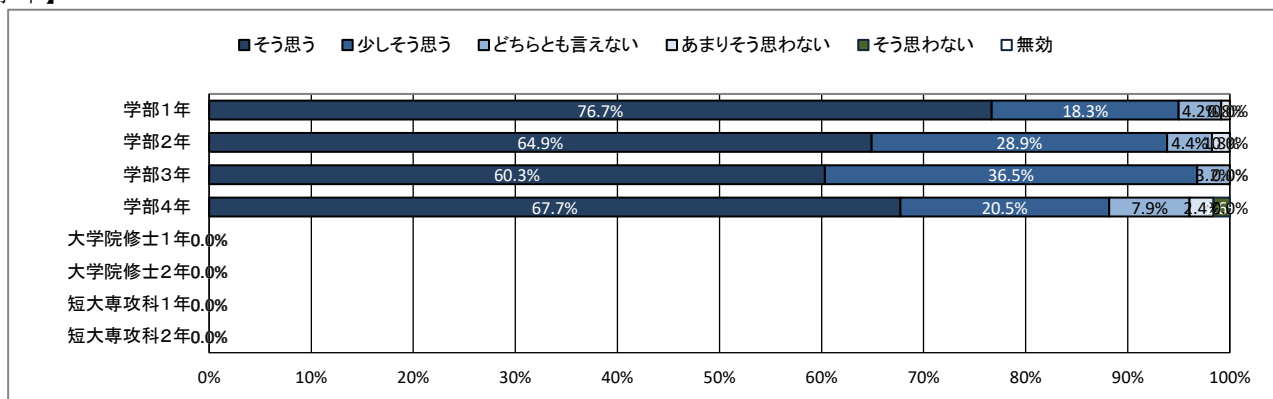
★ 学修の状況について

18. 授業への出席状況は、おおむね良好だった

【全体】



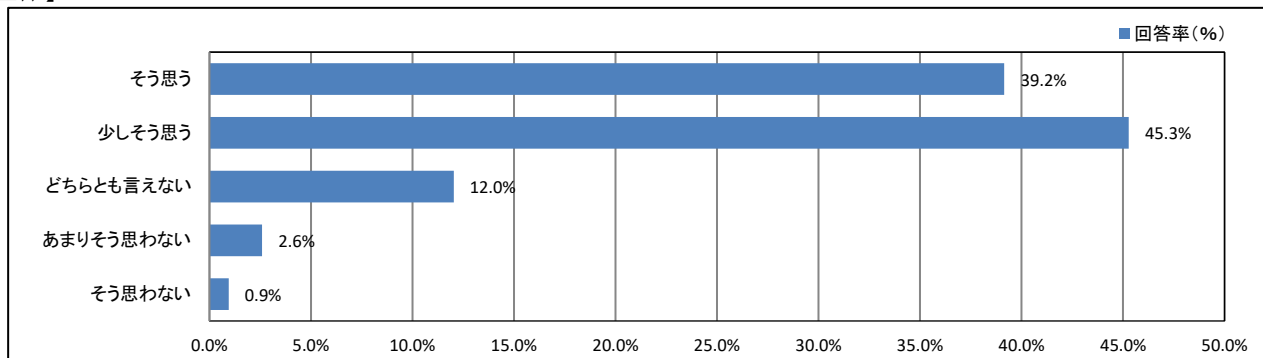
【学年】



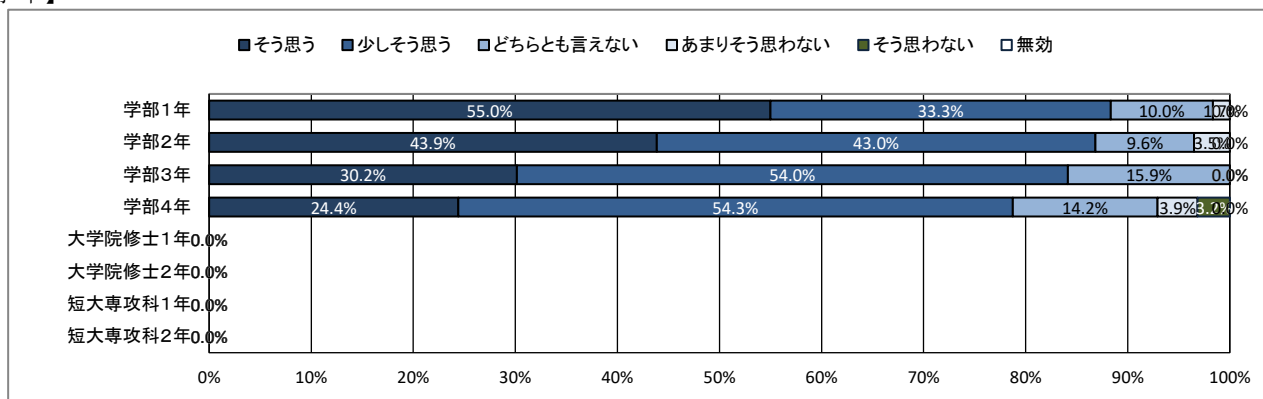
★ 学修の状況について

19. 遅刻や私語をせず、良好な受講態度に努めた

【全体】



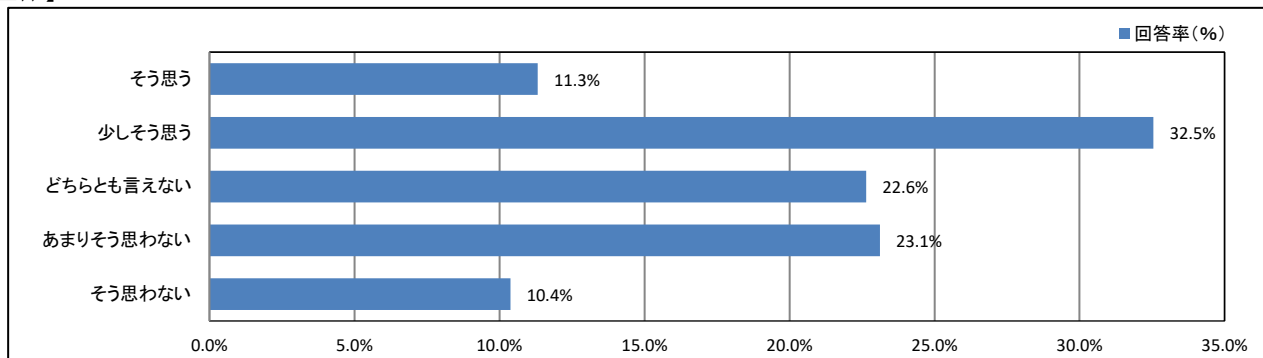
【学年】



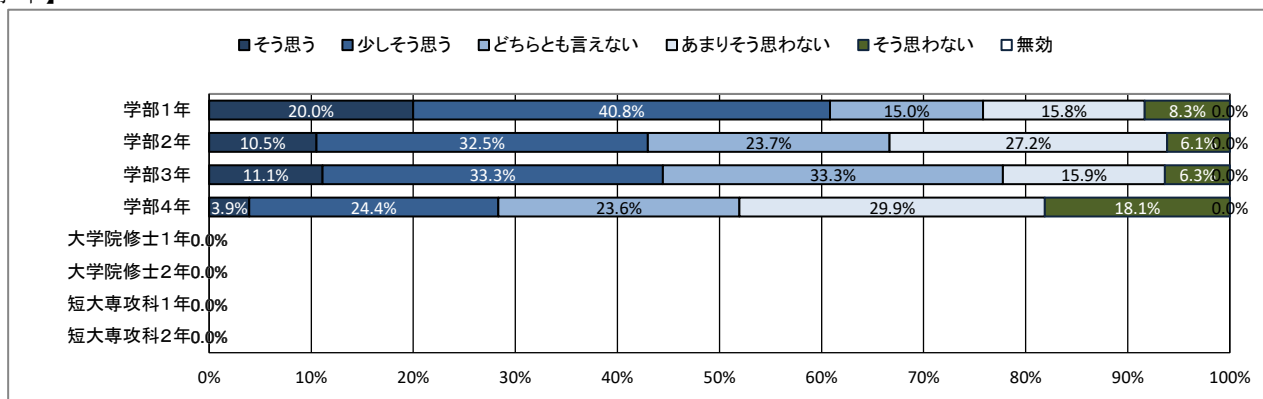
★ 学修の状況について

20. 予習・復習など、授業時間外の学修に努めた

【全体】



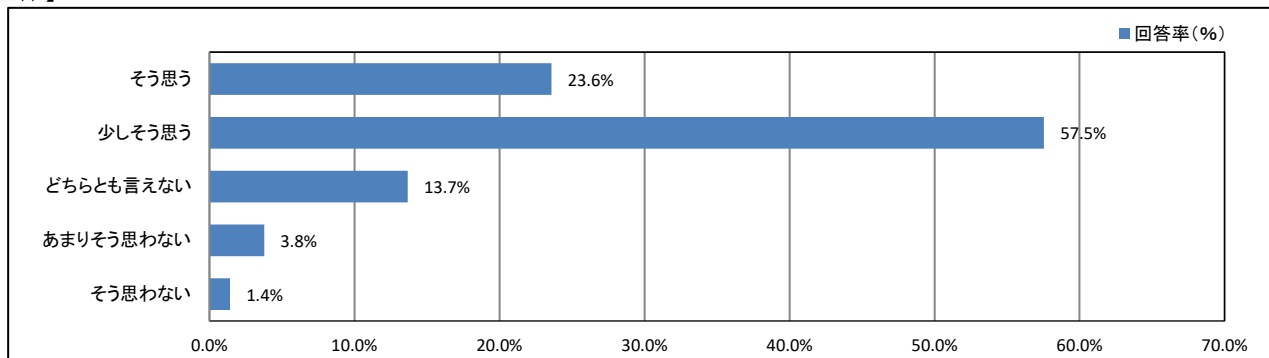
【学年】



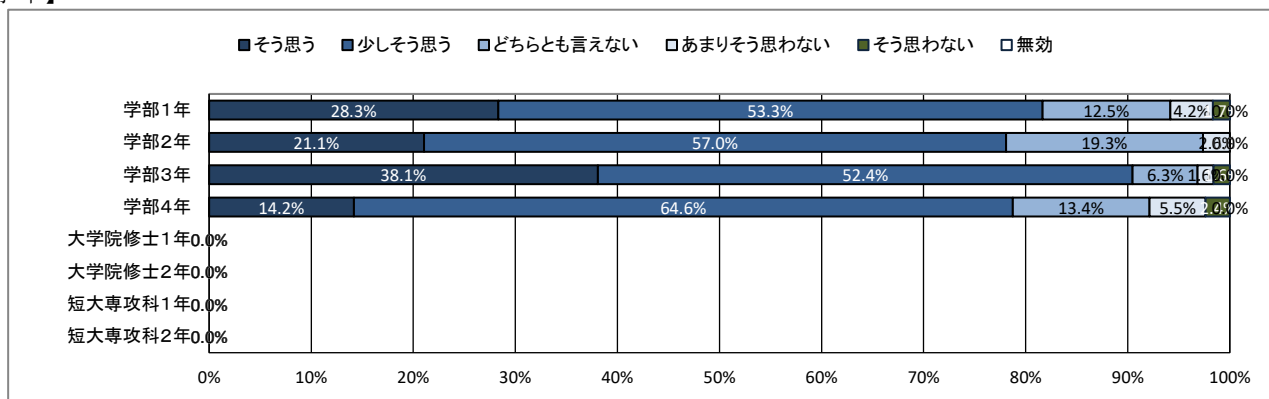
★ 学修の状況について

21. これまでの学業成績を理解し、現在の学修に活かしている

【全体】



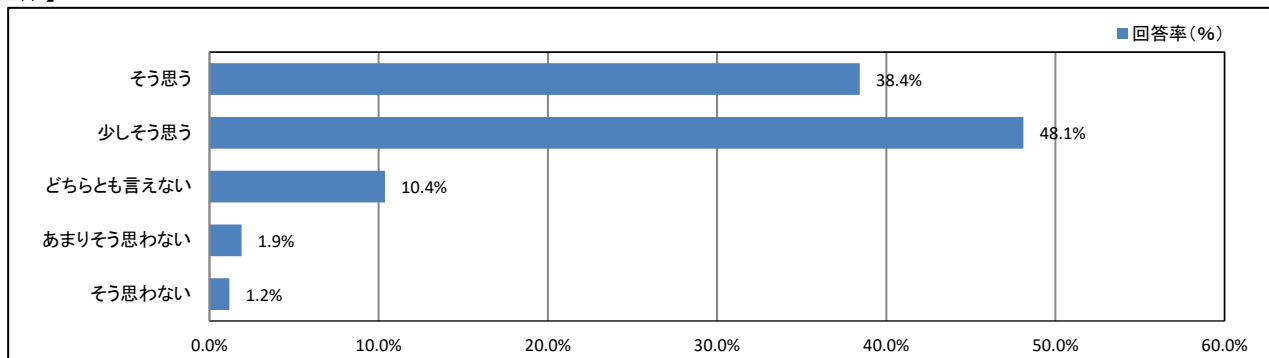
【学年】



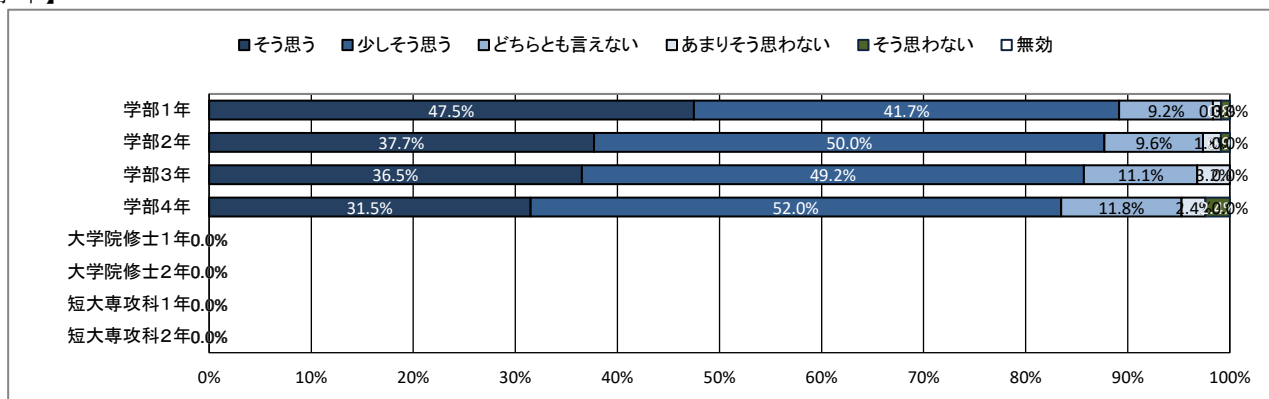
★ 学修の状況について

22. 授業を通して、幅広い教養が得られている

【全体】



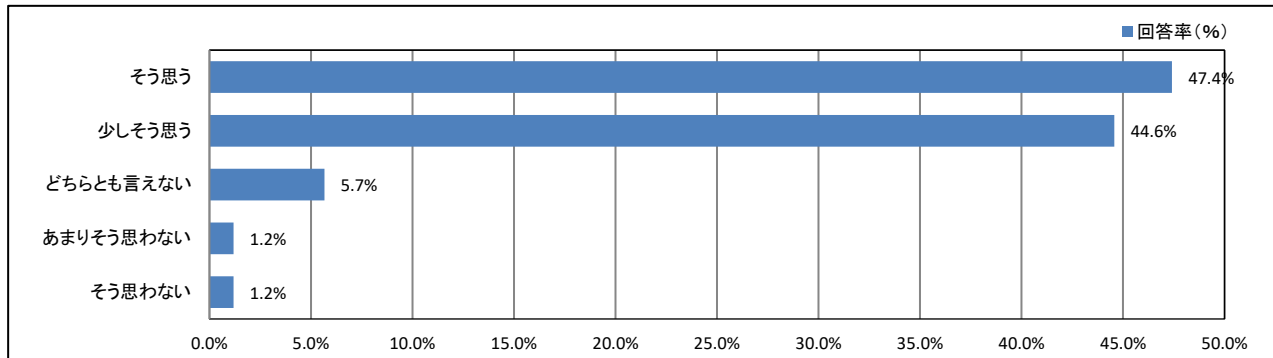
【学年】



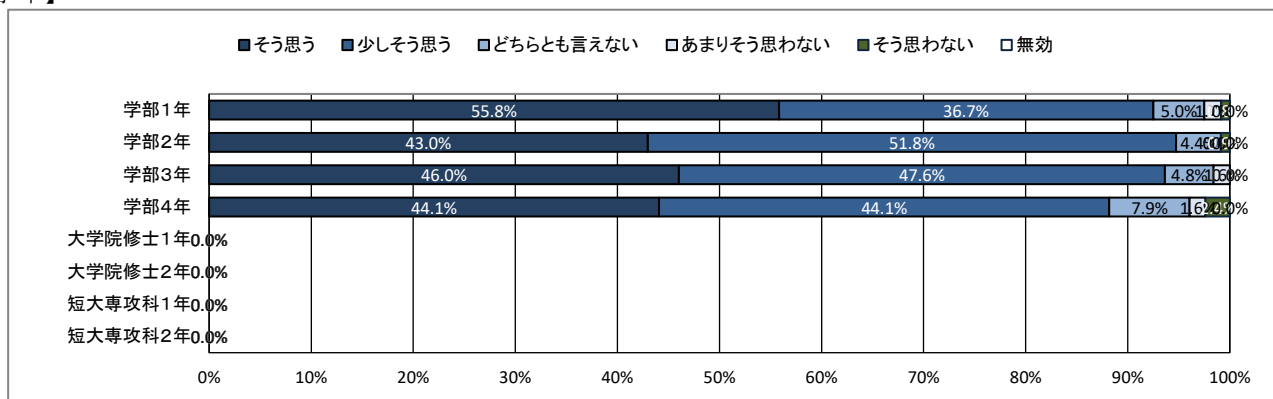
★ 学修の状況について

23. 授業を通して、深い専門知識が得られている

【全体】



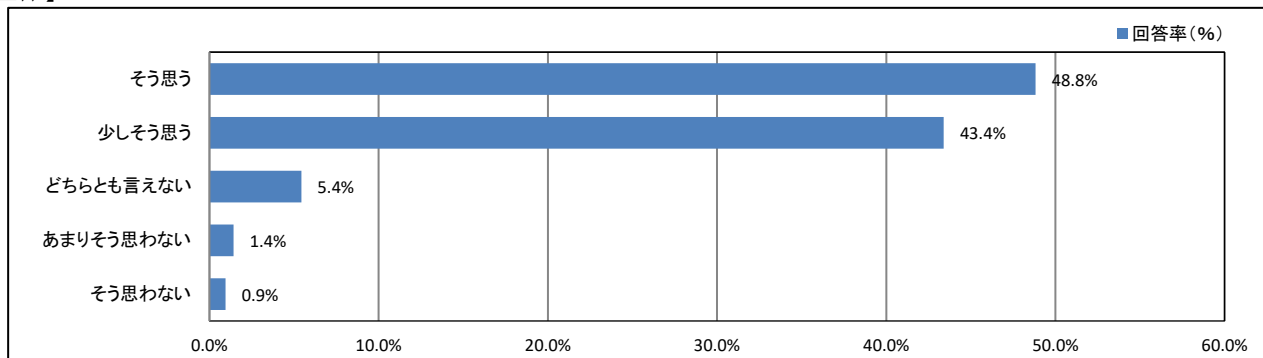
【学年】



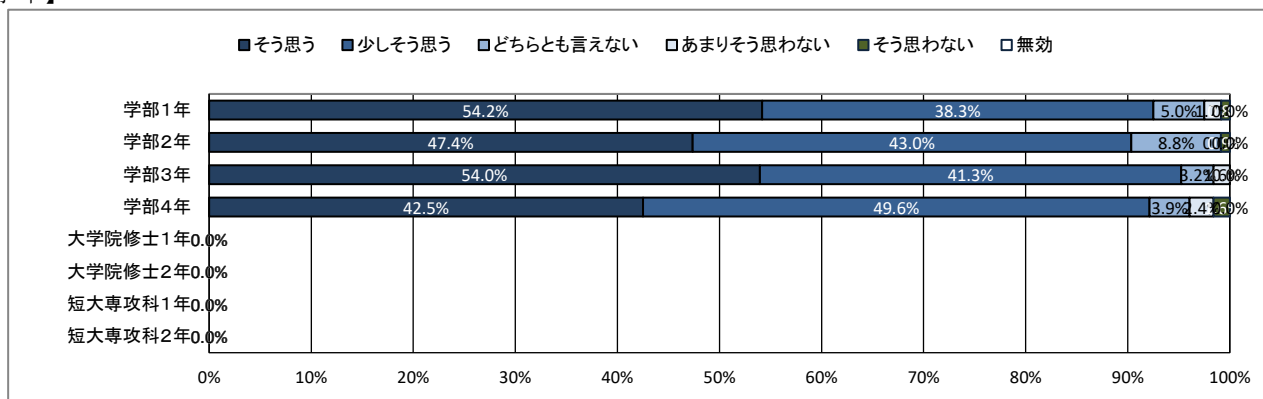
★ 学修の状況について

24. 授業を通して、職業関連の知識・技能が得られている

【全体】



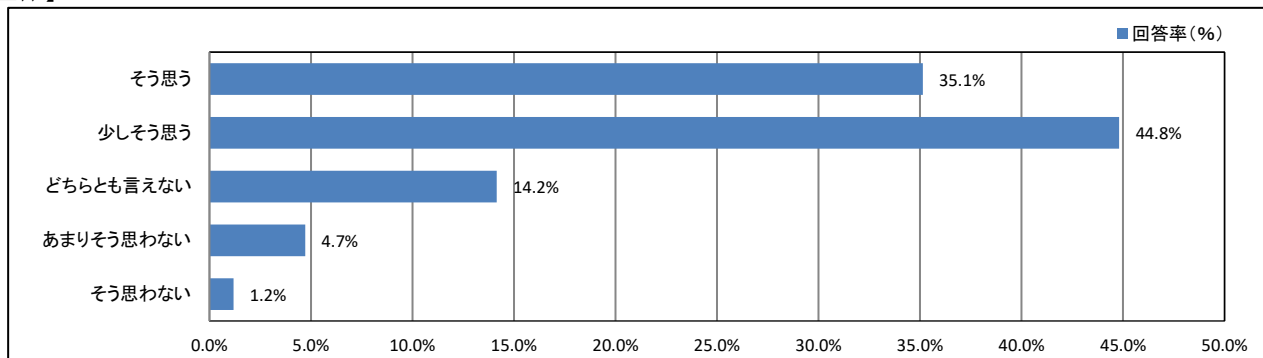
【学年】



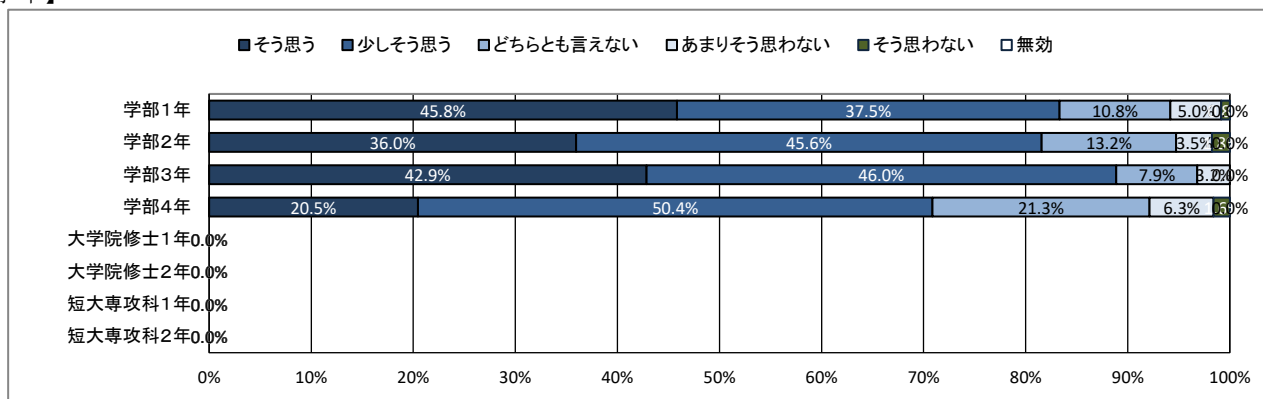
★ 学修の状況について

25. 授業を通して、人とのコミュニケーションが深まっている

【全体】



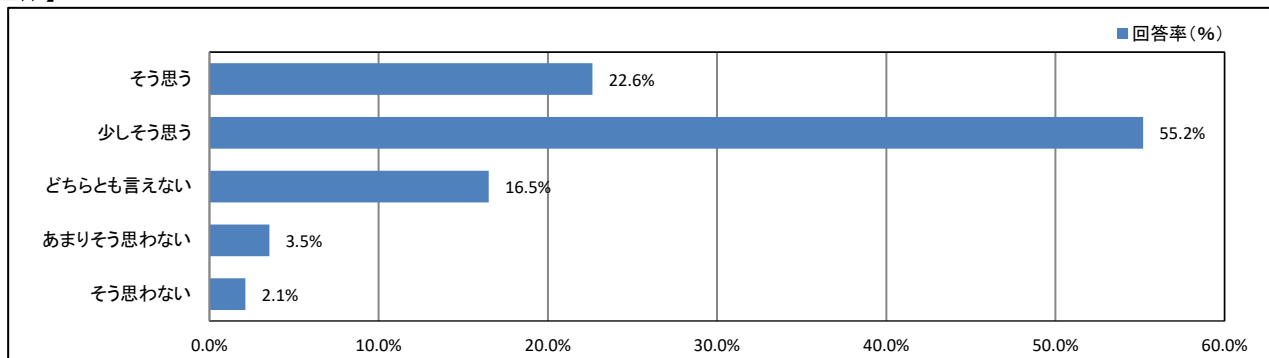
【学年】



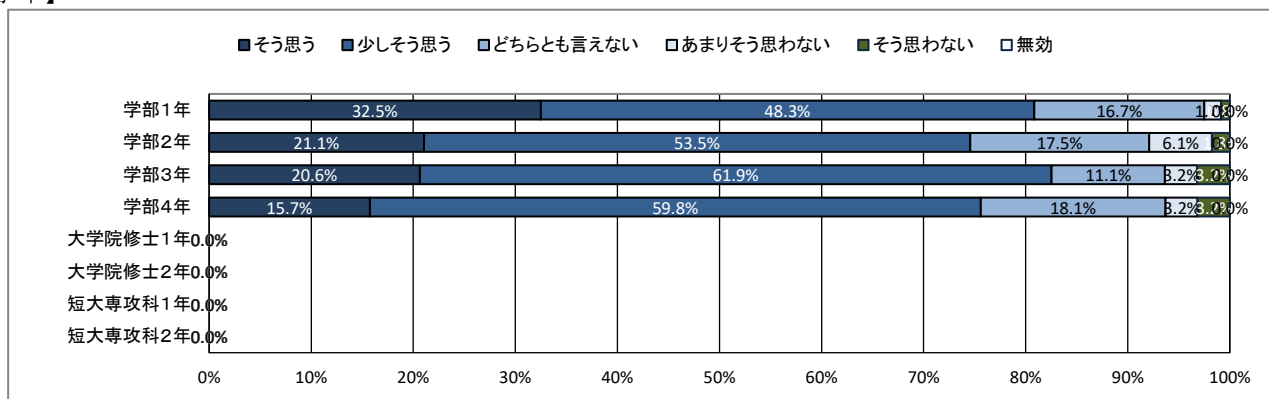
★ 学修の状況について

26. (総合評価)大学の授業に満足している

【全体】



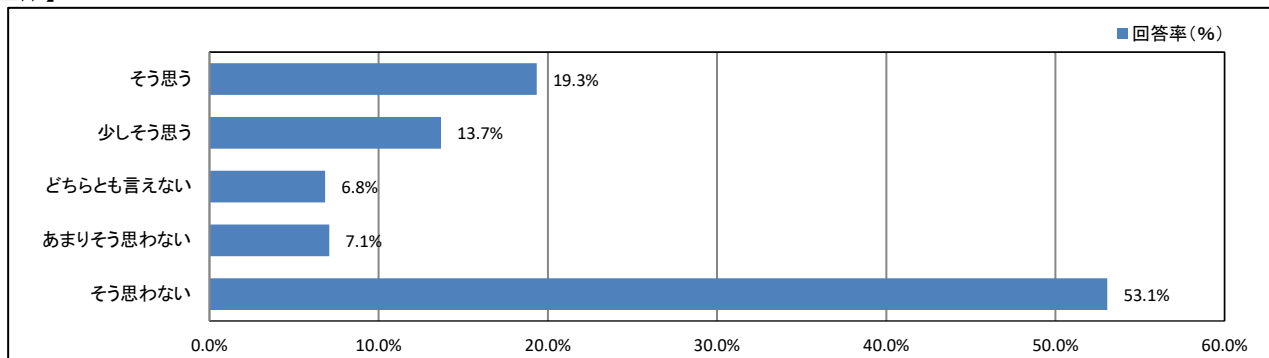
【学年】



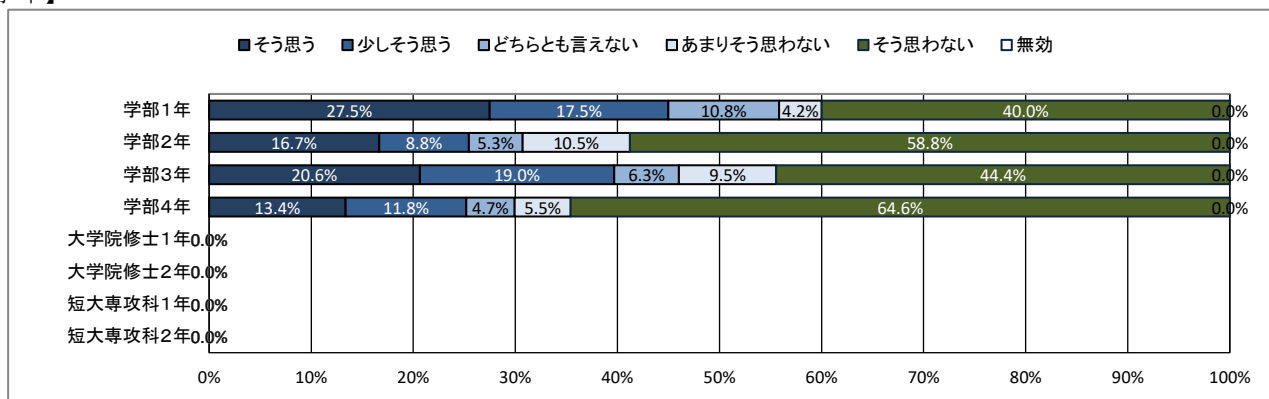
★ 課外活動の状況について

27. 学内のクラブ・サークル活動に積極的に参加している

【全体】



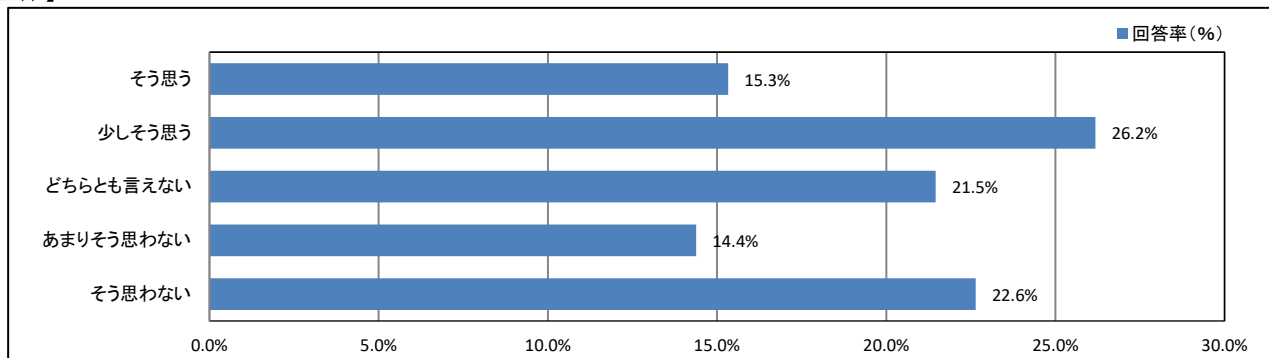
【学年】



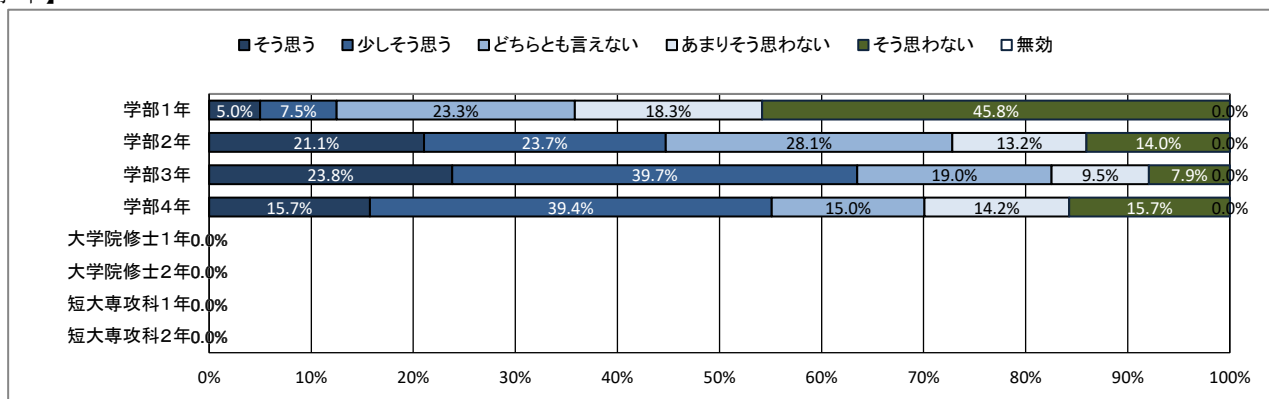
★ 課外活動の状況について

28. 学内のゼミやボランティア活動に積極的に参加している

【全体】



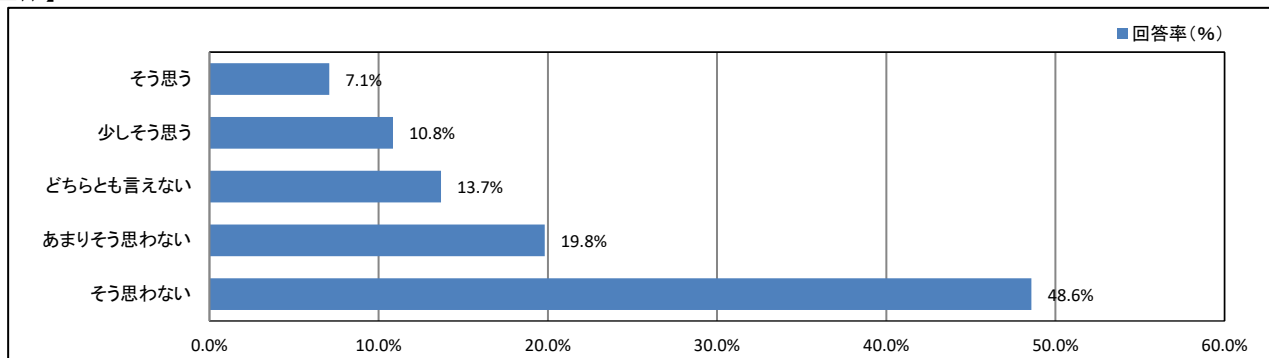
【学年】



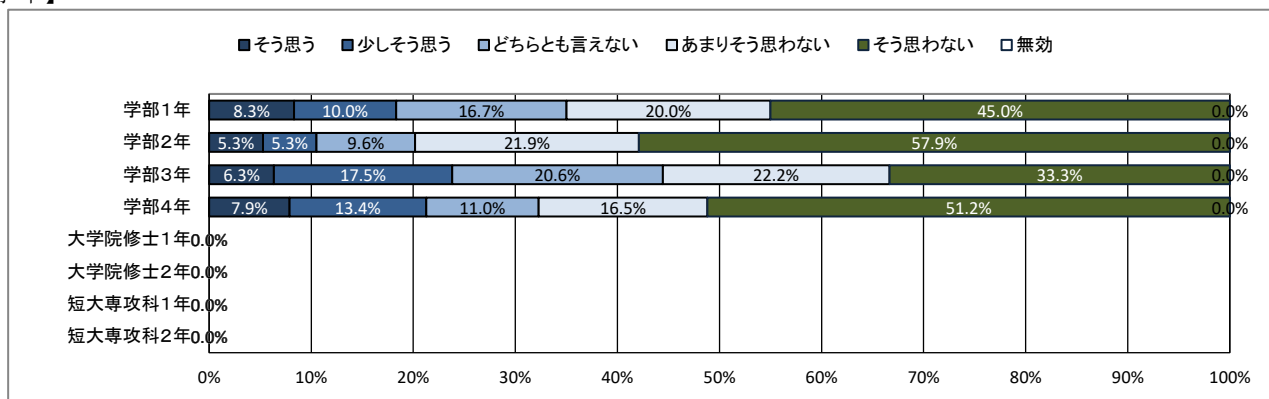
★ 課外活動の状況について

29. 学外の地域活動・市民活動・ボランティア活動に積極的に参加している

【全体】



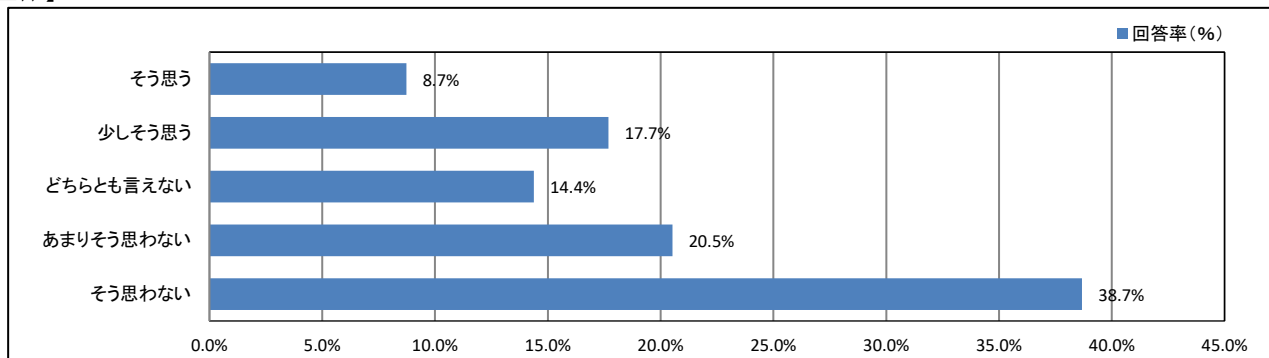
【学年】



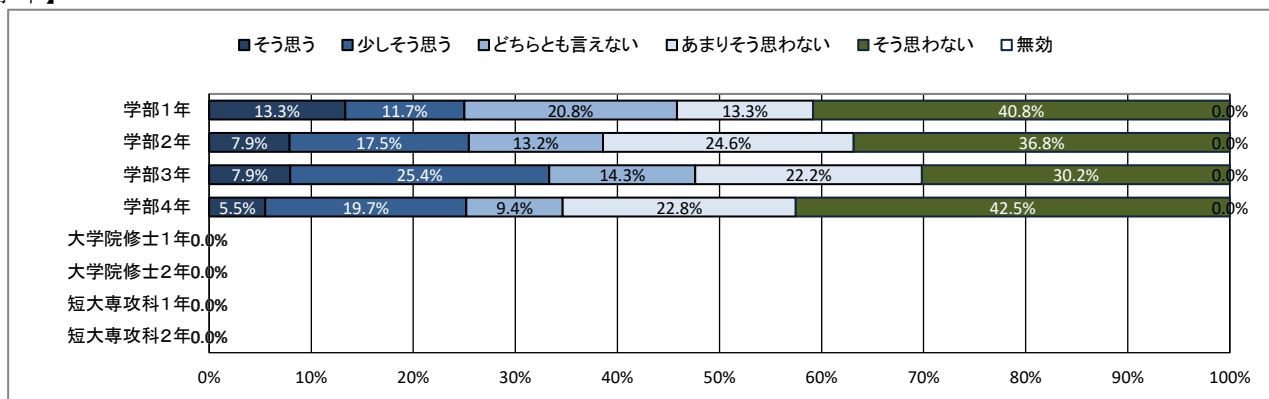
★ 課外活動の状況について

30. 大学・学友会の行事・活動に積極的に参加している

【全体】



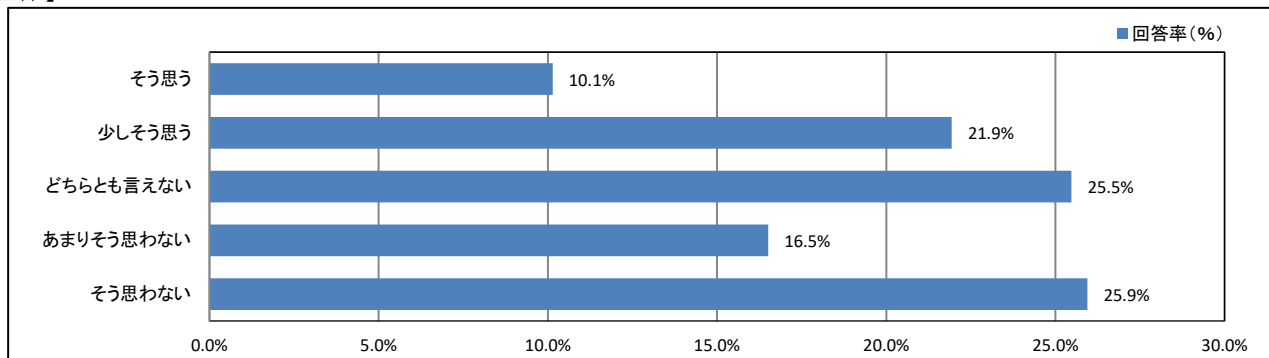
【学年】



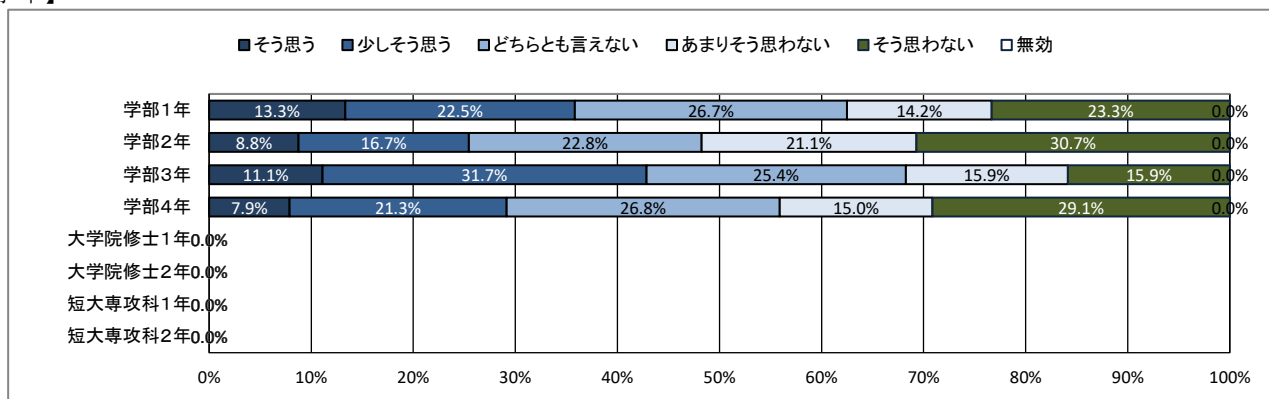
★ 課外活動の状況について

31. (総合評価) 課外活動が充実している

【全体】



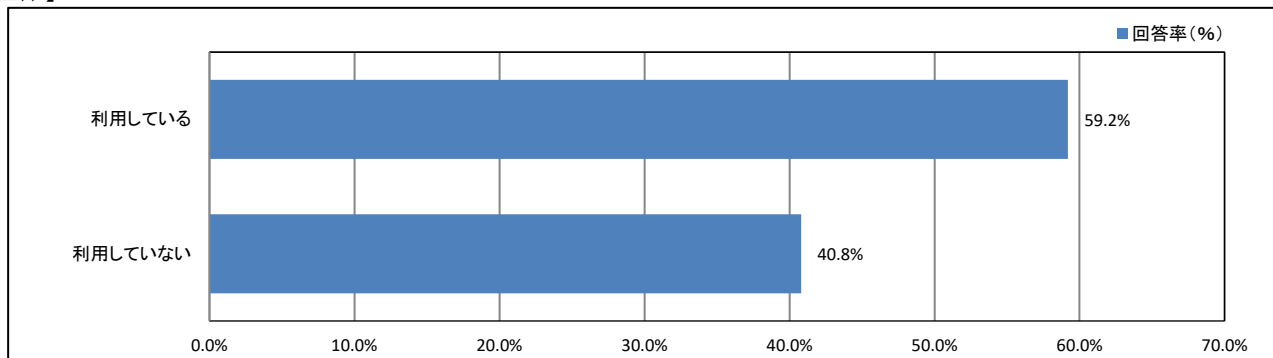
【学年】



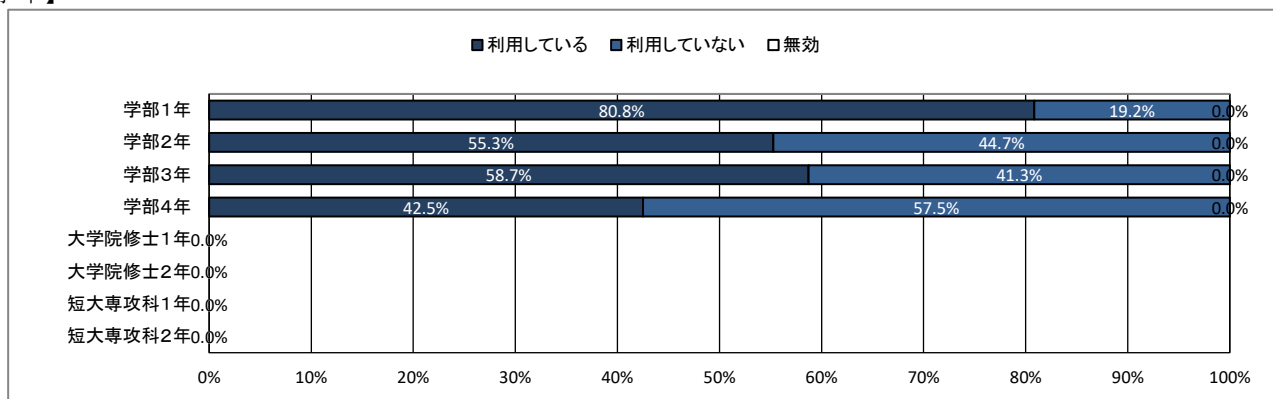
★ 学生食堂について

32. あなたは普段、大学の学生食堂を利用していますか

【全体】



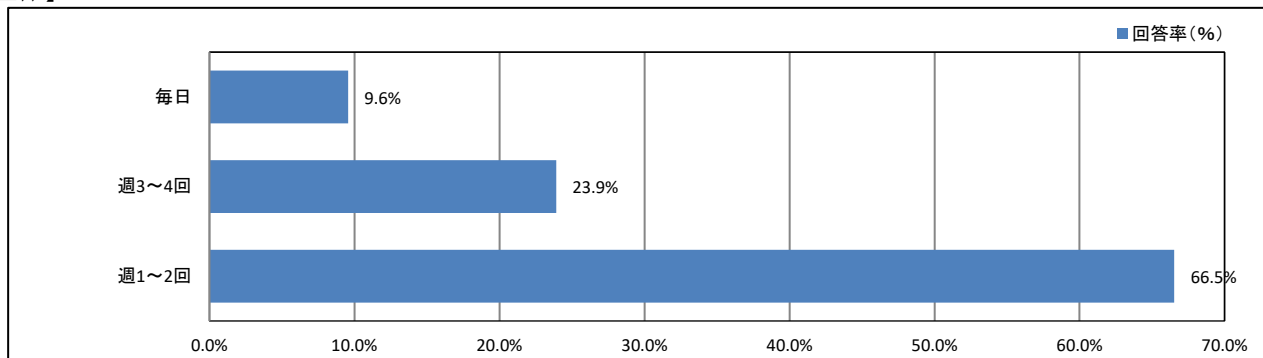
【学年】



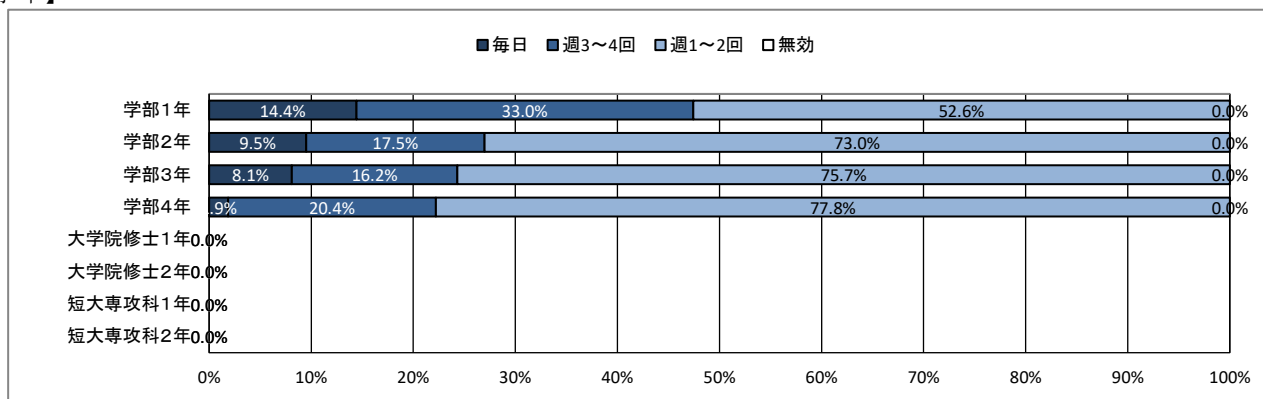
★ 学生食堂について

33. (上記質問32で「①利用している」と回答した人はお答えください。)週に何日ぐらい利用していますか

【全体】



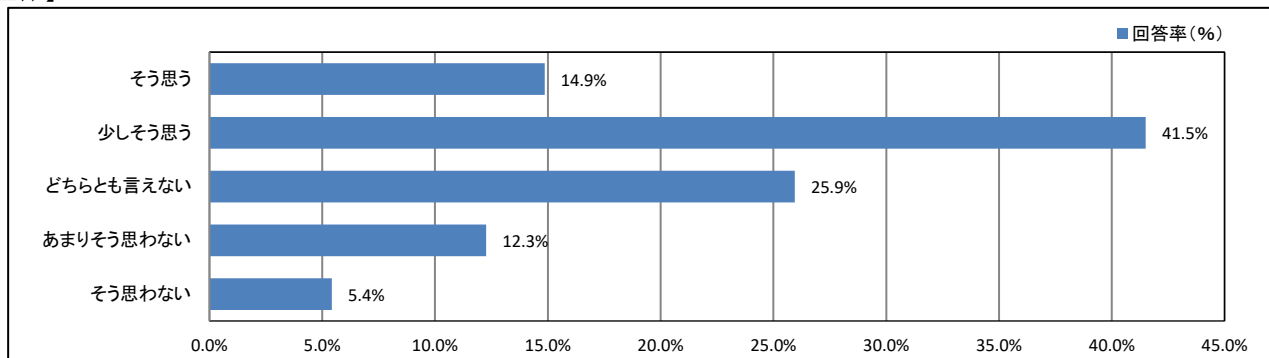
【学年】



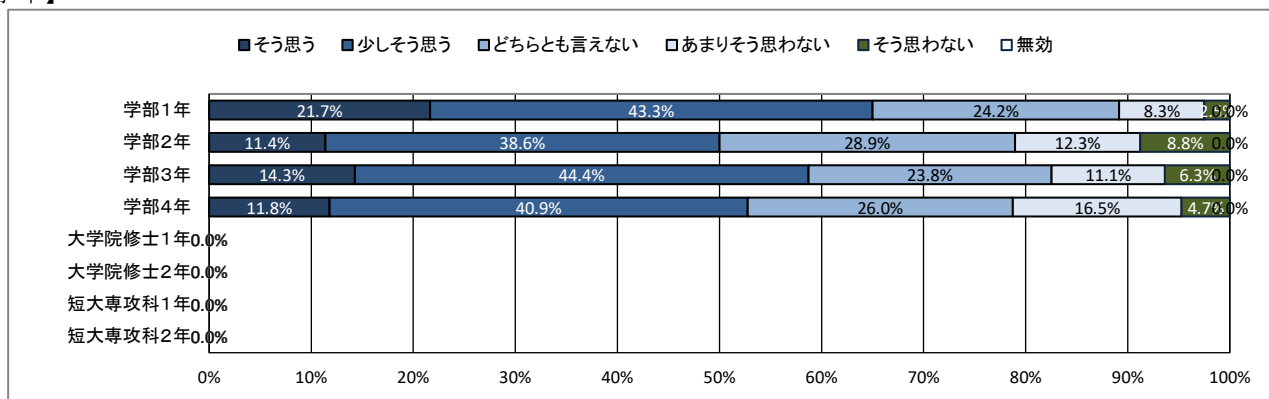
★ キャンパスの改善について

34. 大学は学生の意見をくみ取ろうという姿勢を持っていると思う

【全体】



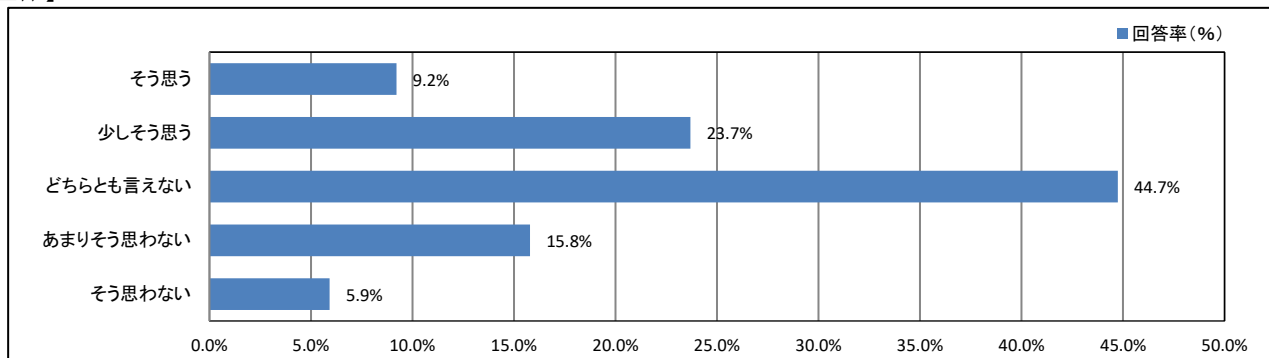
【学年】



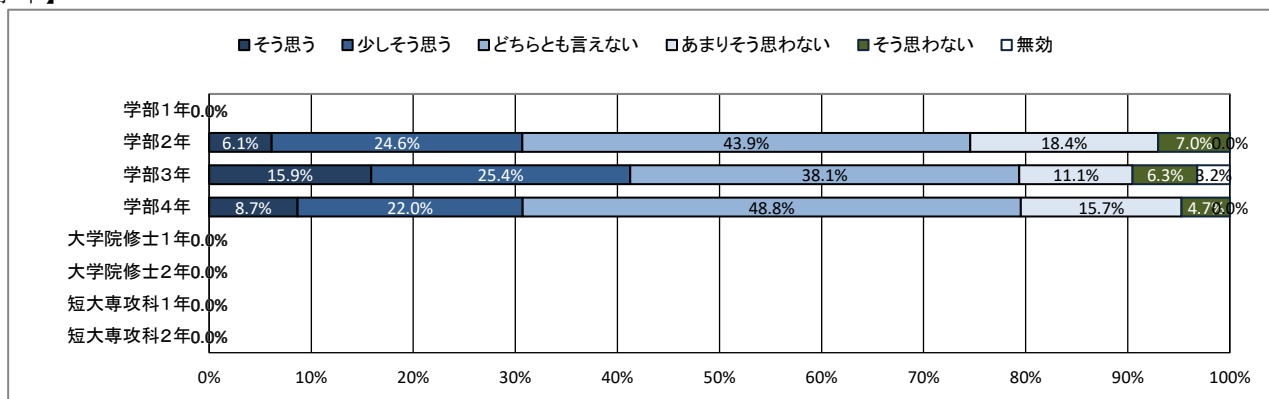
★ キャンパスの改善について

35. (2年生以上の方のみお答えください) キャンパスの環境は昨年度よりも良くなったと思う

【全体】



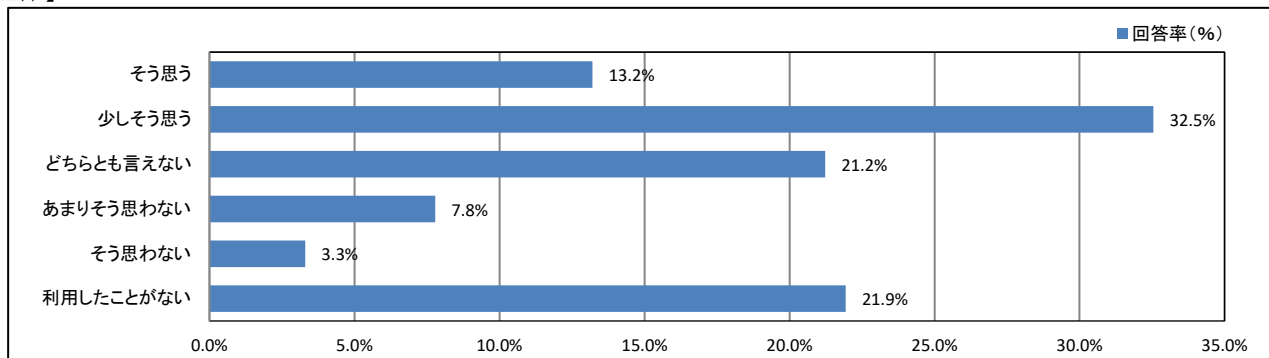
【学年】



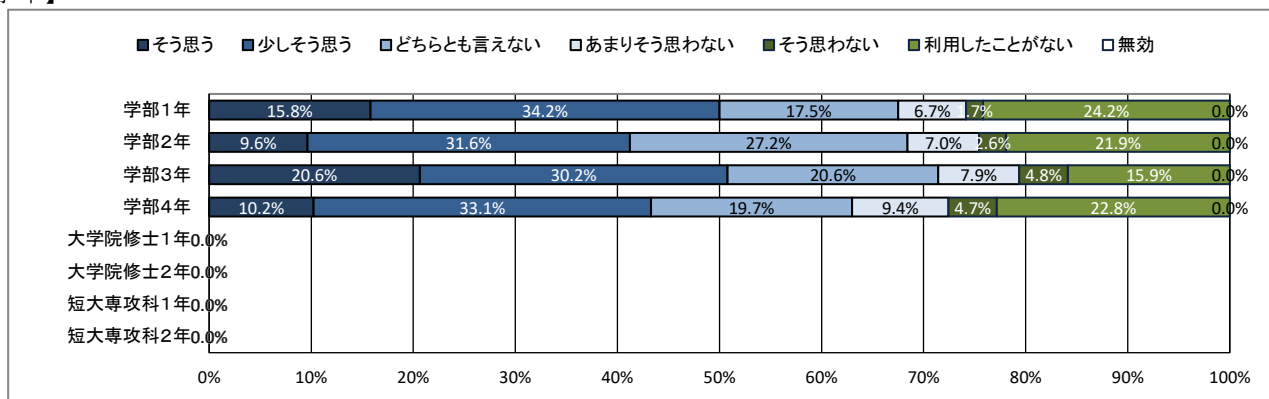
★ 学生支援体制について

36. 授業・履修について相談しやすい体制が整っている

【全体】



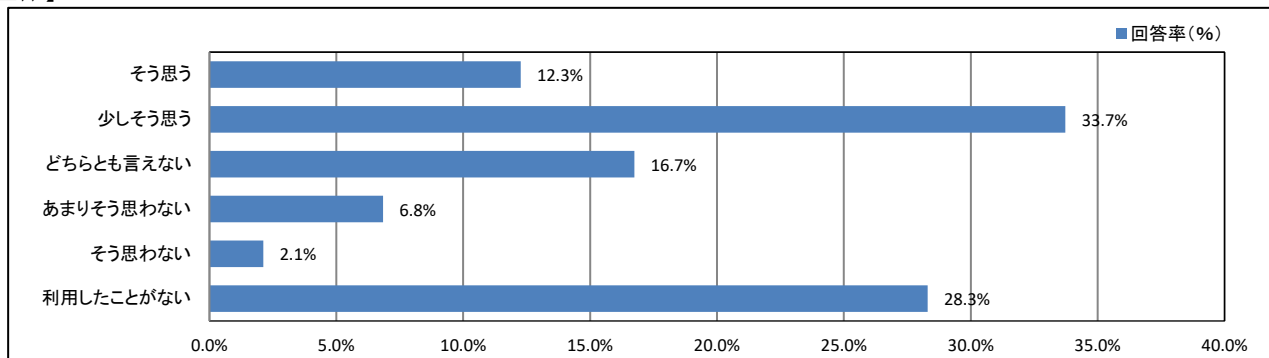
【学年】



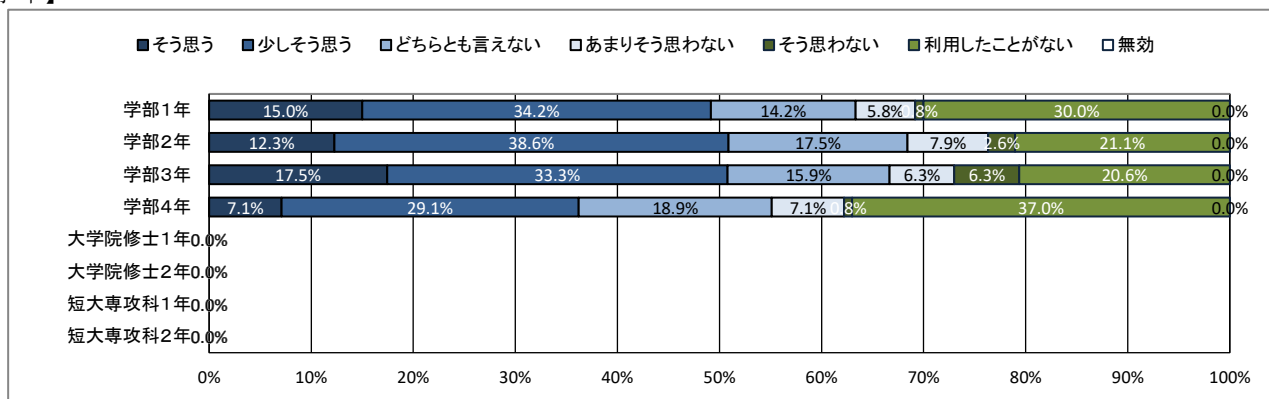
★ 学生支援体制について

37. 基礎学力への支援体制が充実している

【全体】



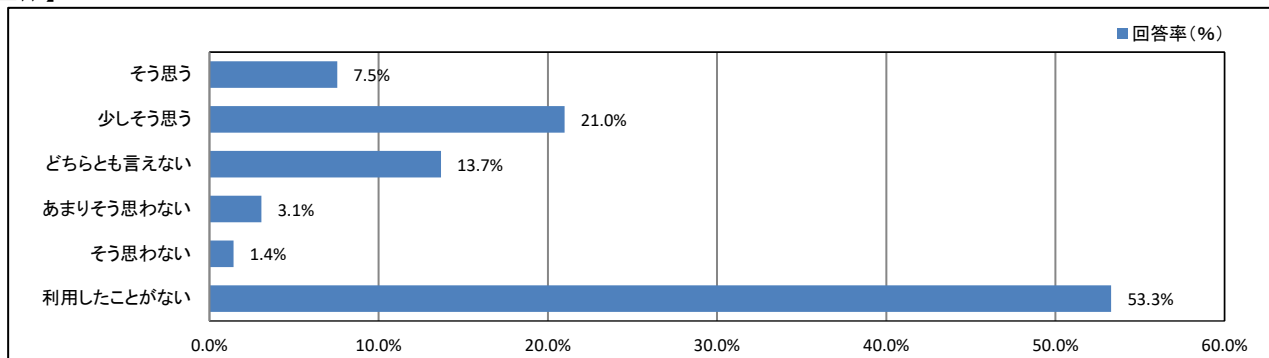
【学年】



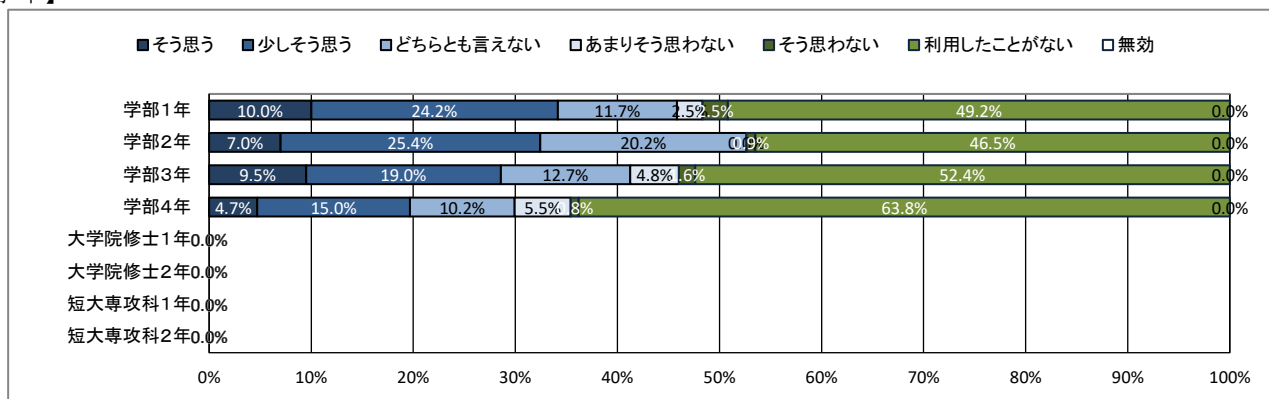
★ 学生支援体制について

38. 外国語学習・留学への支援体制が充実している

【全体】



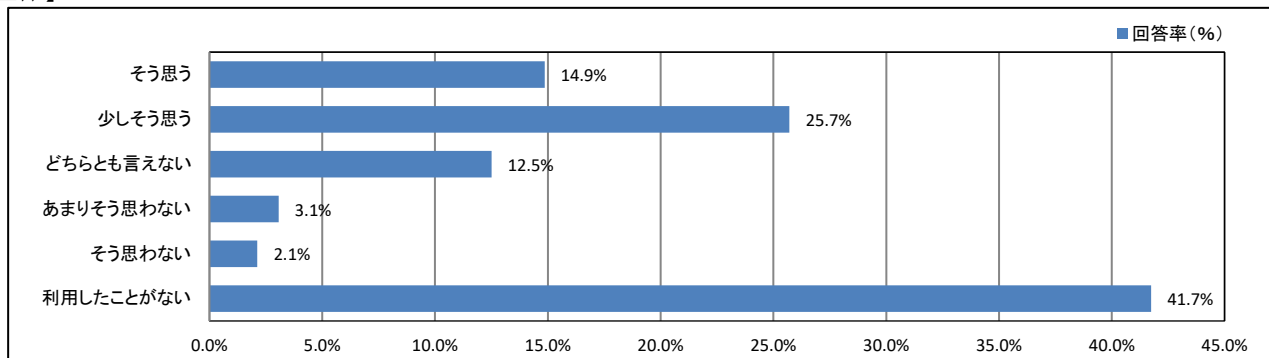
【学年】



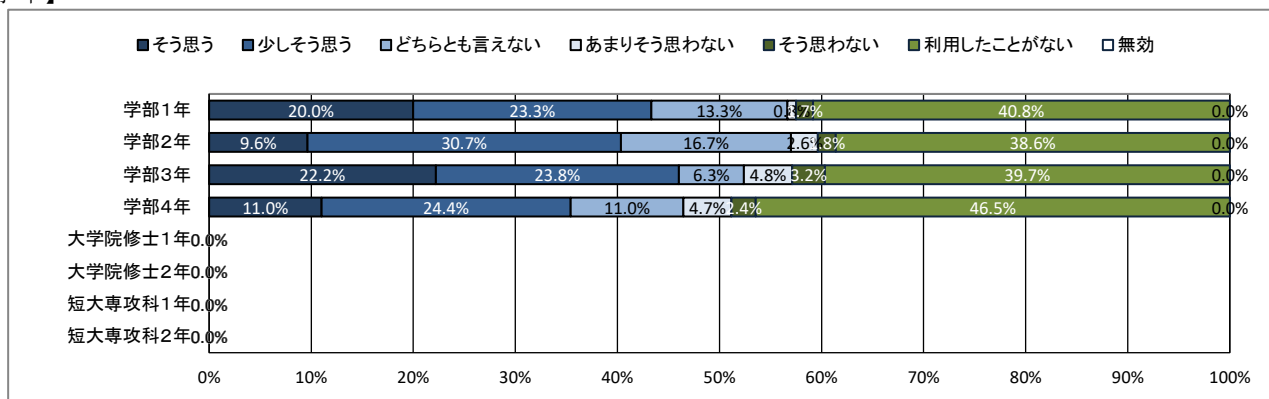
★ 学生支援体制について

39. 奨学金について相談しやすい体制が整っている

【全体】



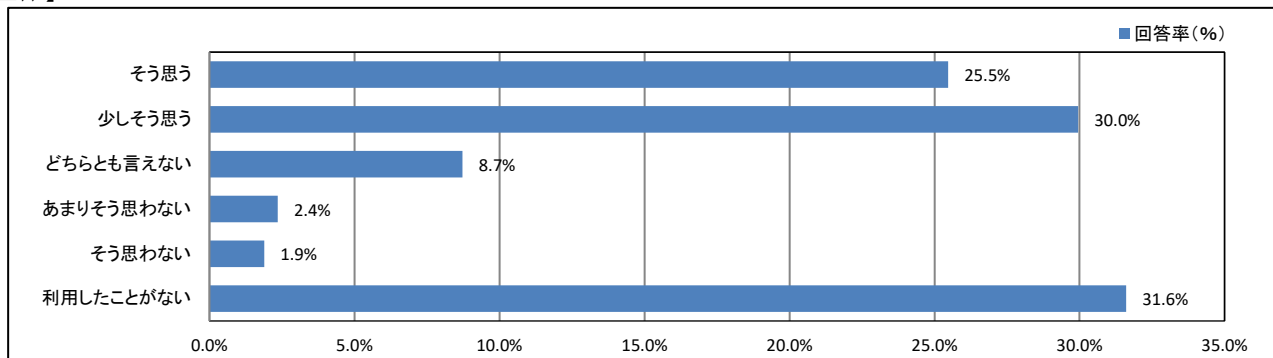
【学年】



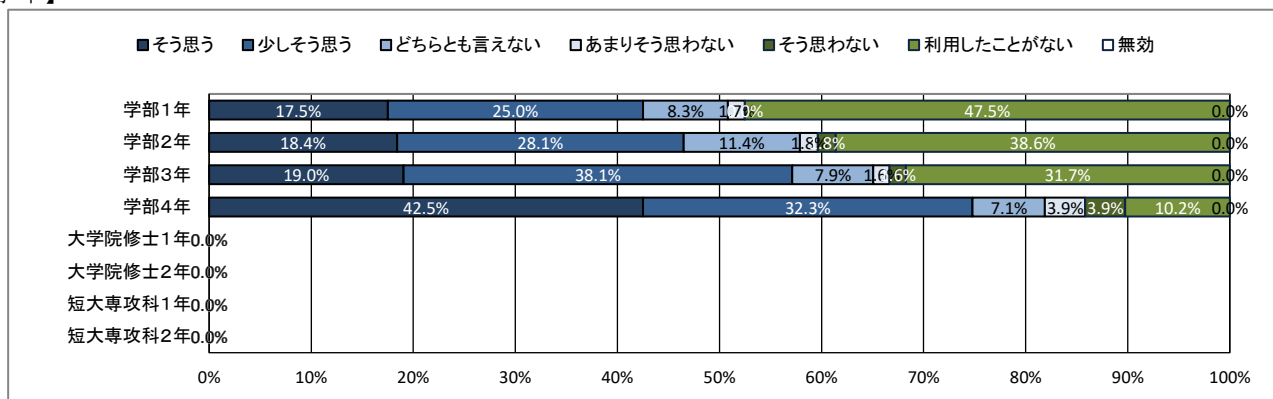
★ 学生支援体制について

40. 進路や就職について相談しやすい体制が整っている

【全体】



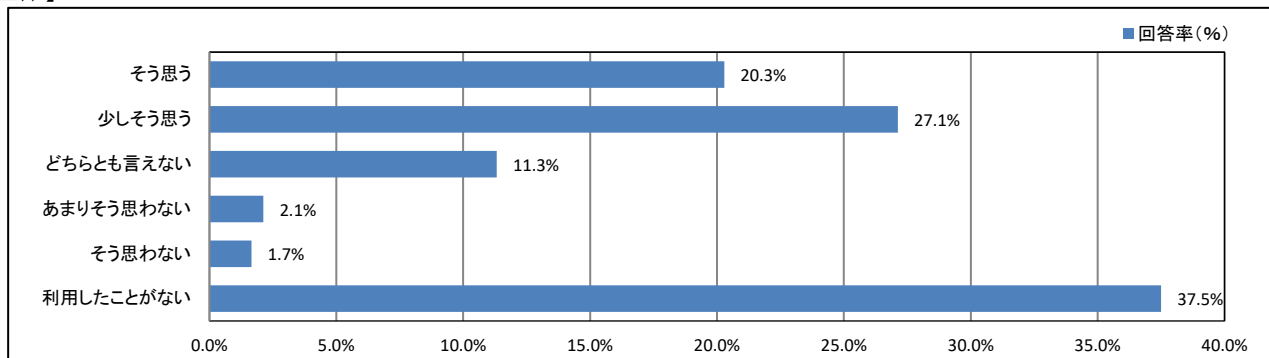
【学年】



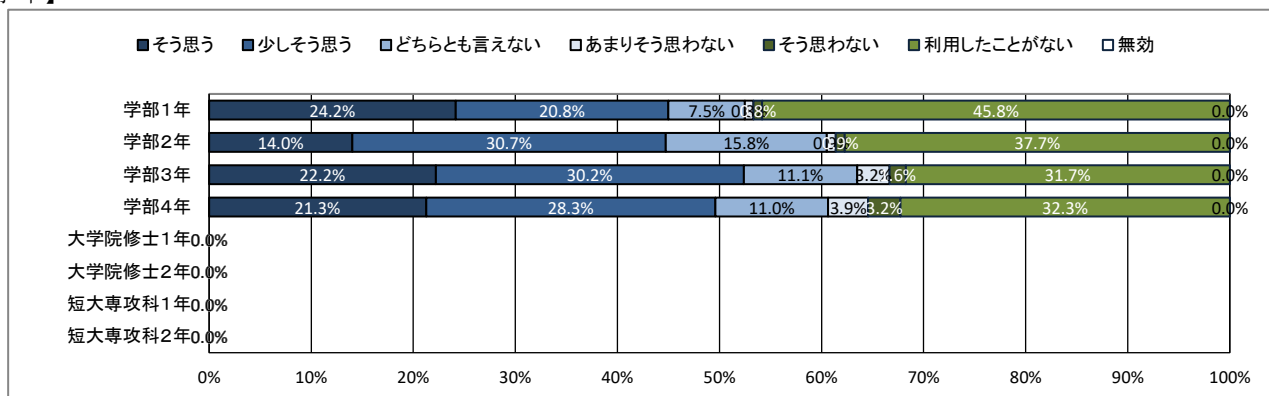
★ 学生支援体制について

41. 資格取得について相談しやすい体制が整っている

【全体】



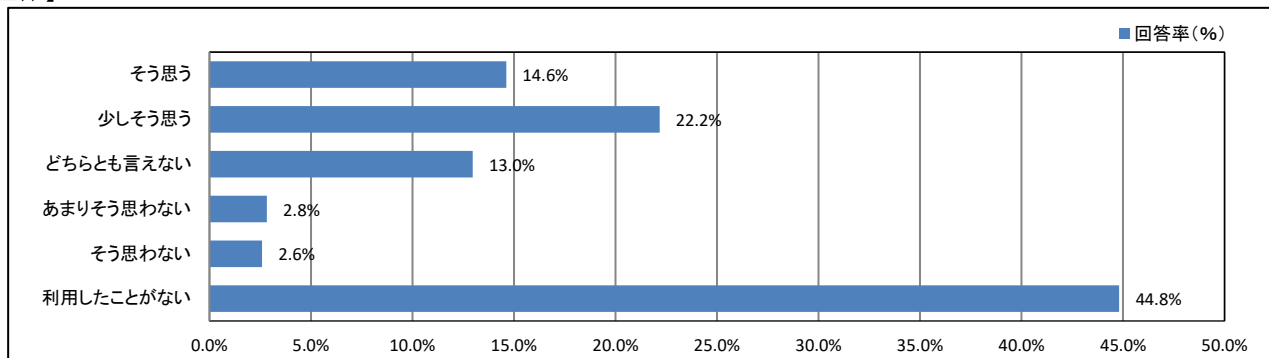
【学年】



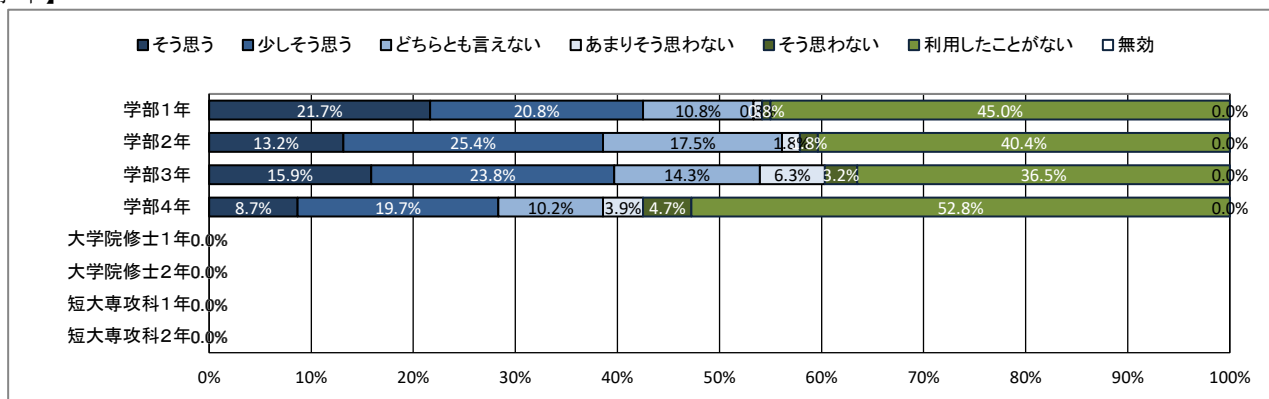
★ 学生支援体制について

42. 心身の健康について相談しやすい体制が整っている

【全体】



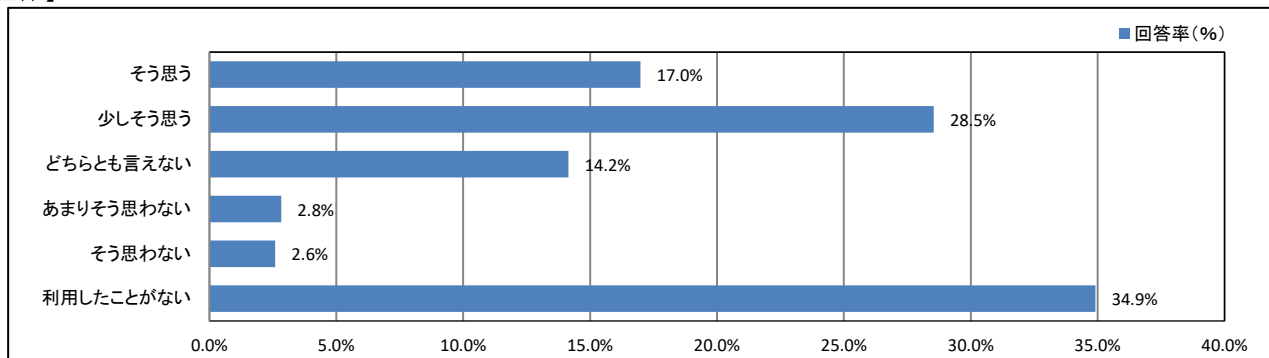
【学年】



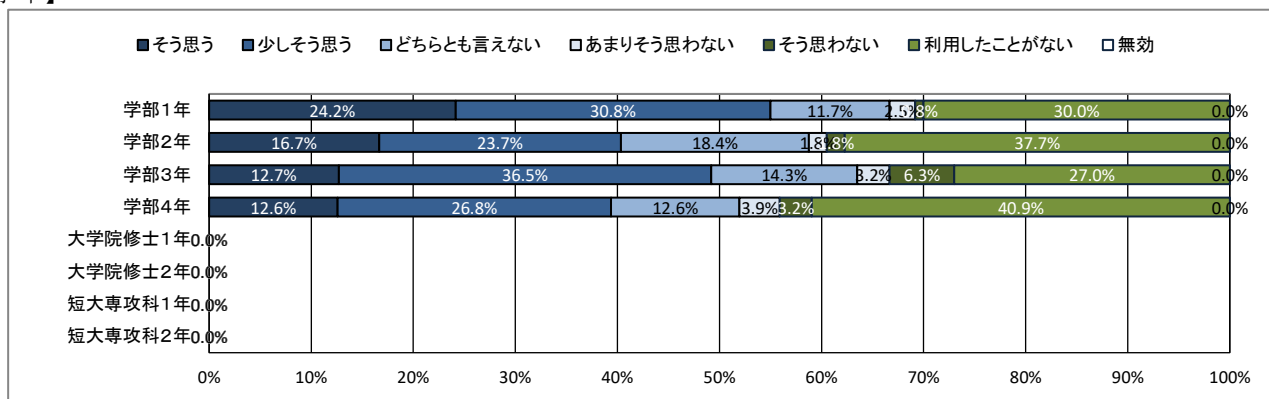
★ 学生支援体制について

43. クラブ・サークル活動など、学生の自主活動への支援が充実している

【全体】



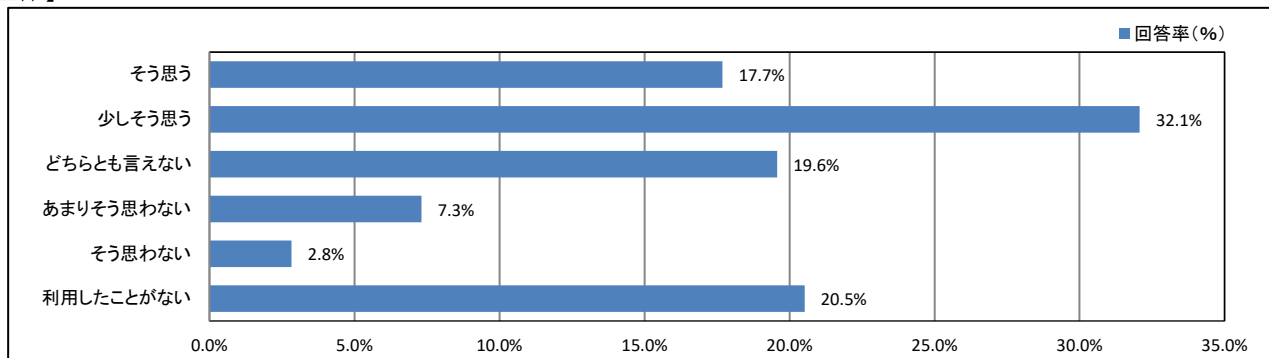
【学年】



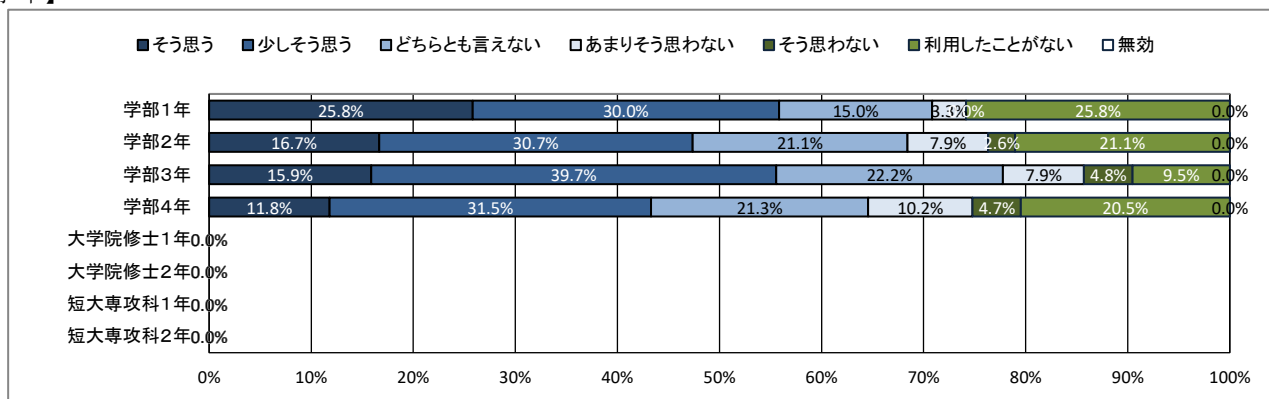
★ 学生支援体制について

44. 公式ホームページ等での学生への情報提供が充実している

【全体】



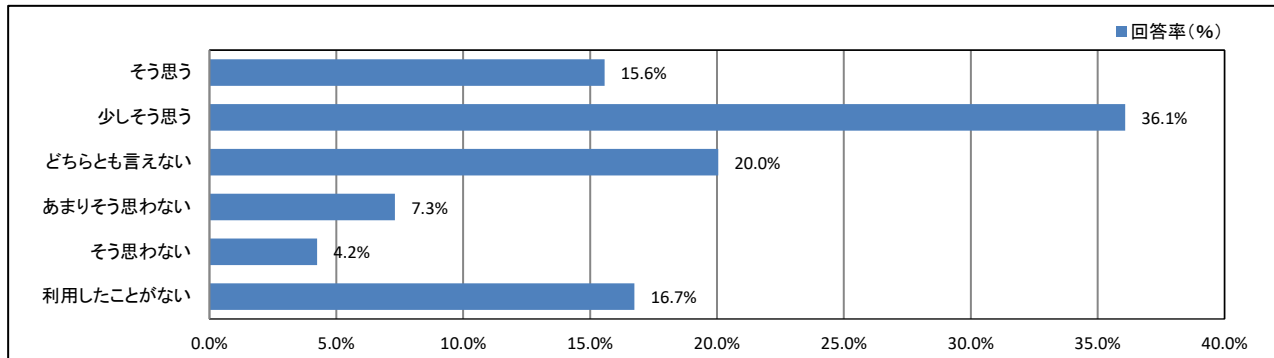
【学年】



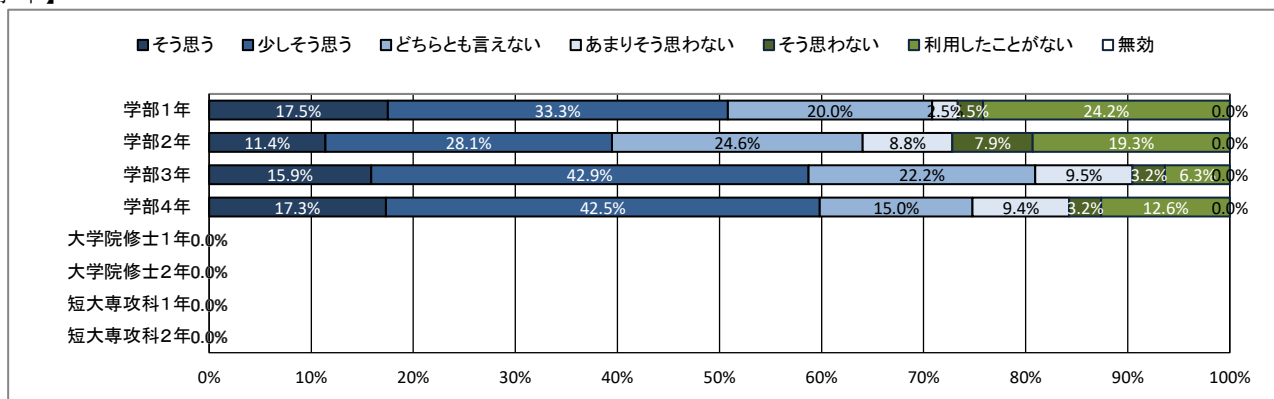
★ 学生支援体制について

45. 教員と相談しやすい環境が整っている

【全体】



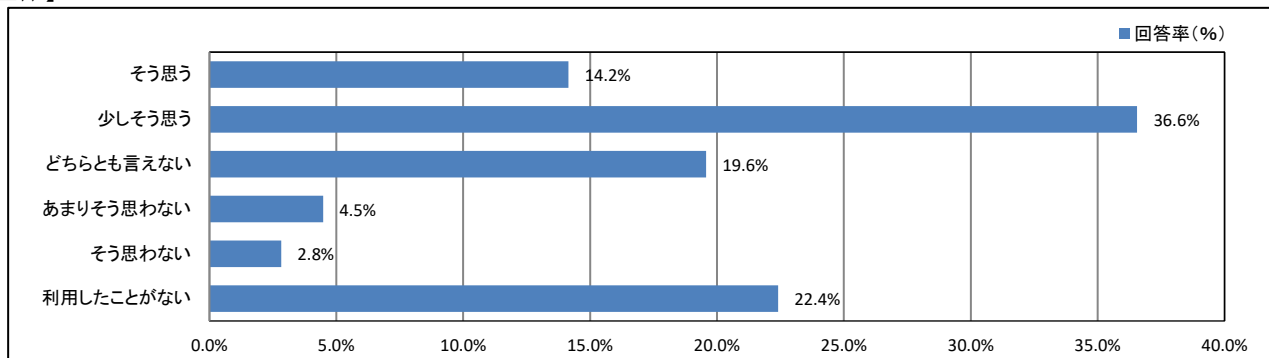
【学年】



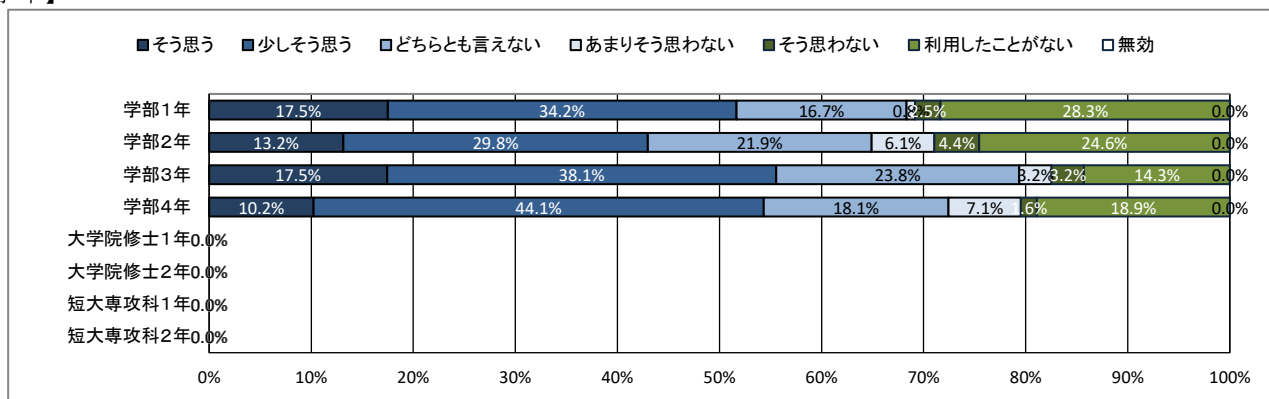
★ 学生支援体制について

46. (総合評価) 学生生活に関する相談ができる体制が充実している

【全体】



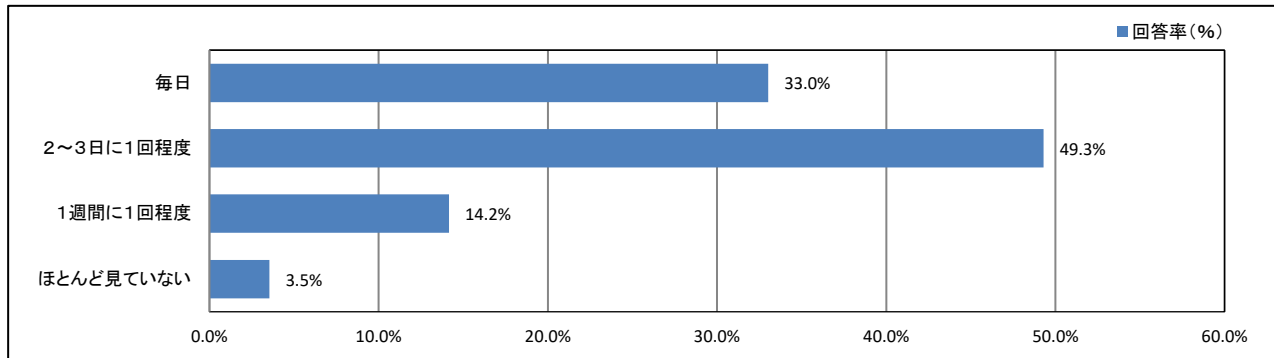
【学年】



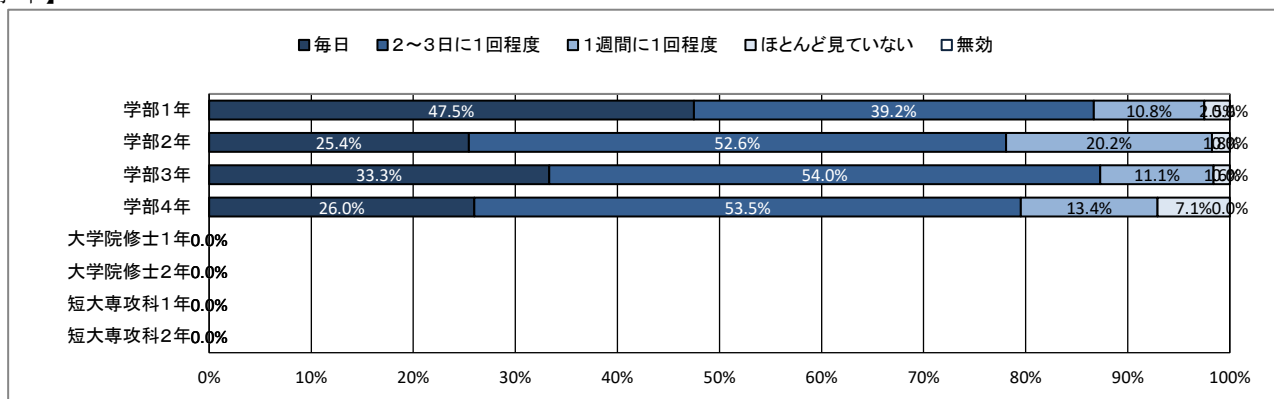
★ 大学からの情報提供について

47. ポータルサイトはどの程度見ていますか

【全体】



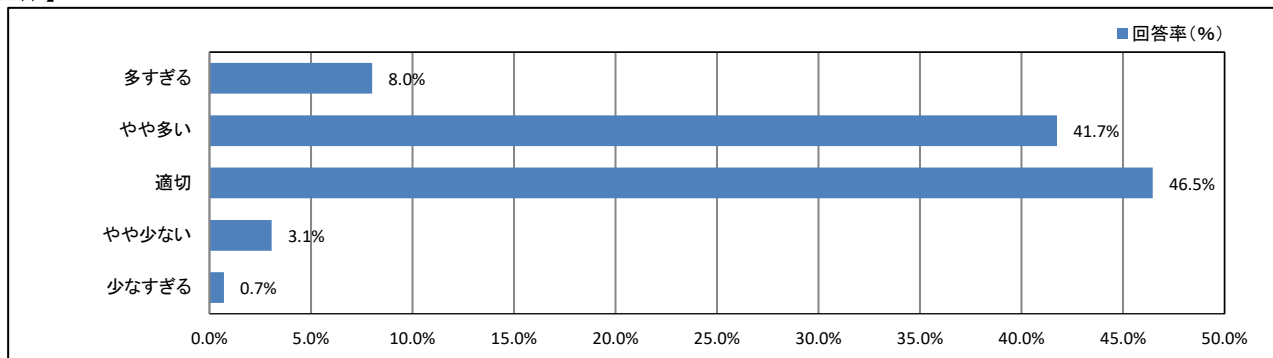
【学年】



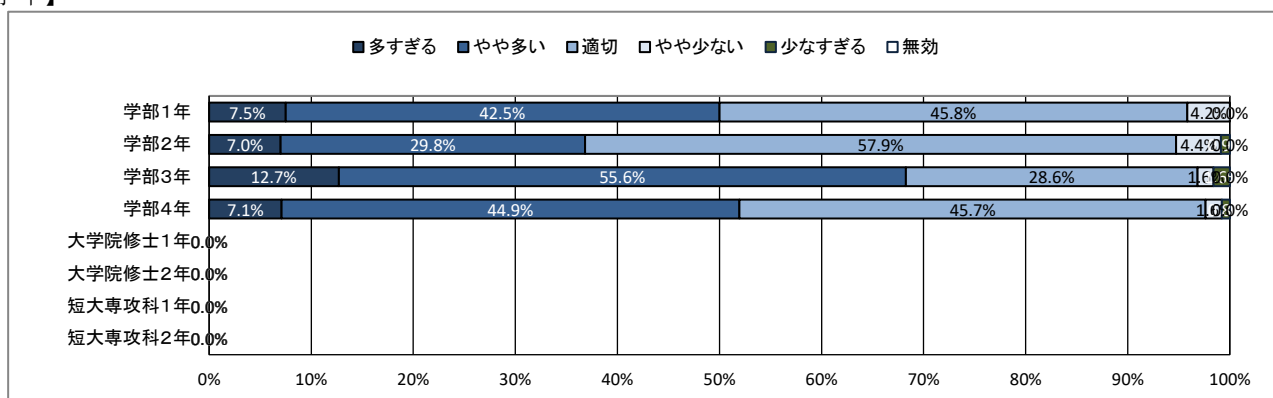
★ 大学からの情報提供について

48. ポータルサイトでの情報量は適切だと思いますか

【全体】



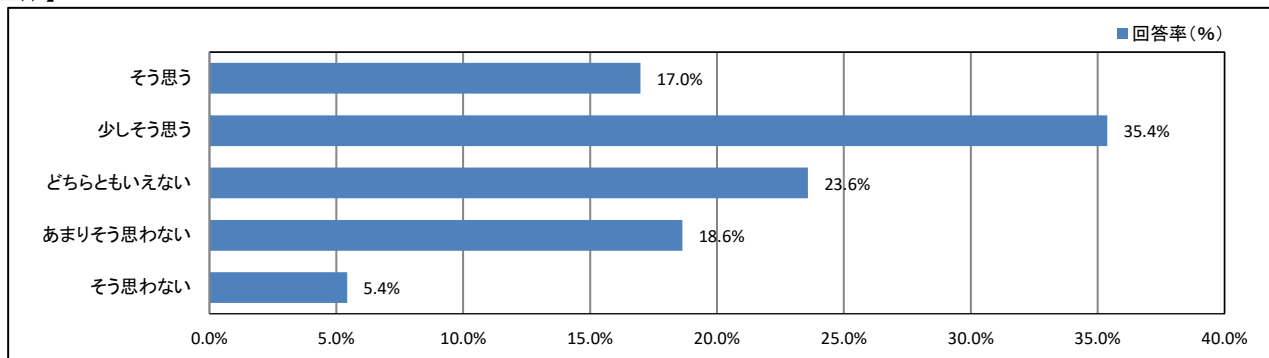
【学年】



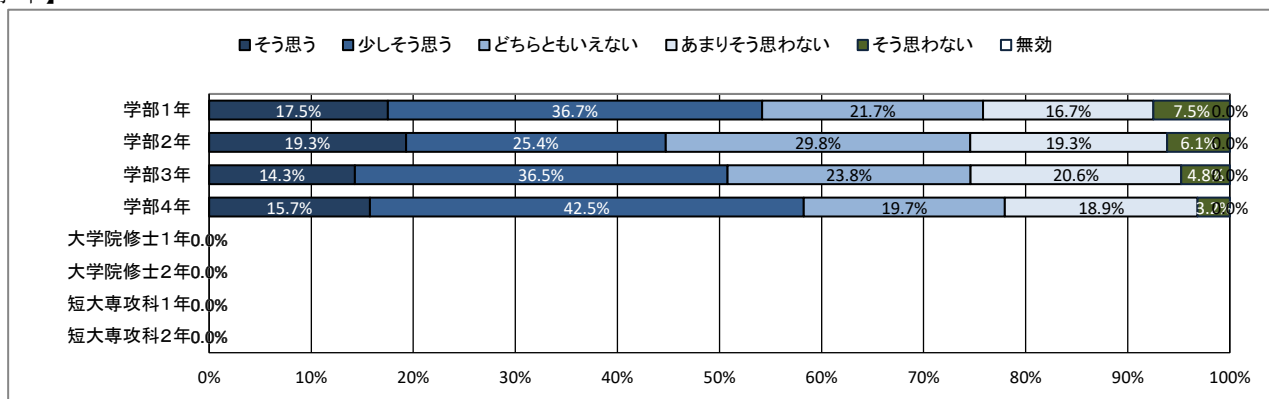
★ 大学からの情報提供について

49. ポータルサイトは分かりやすいですか

【全体】



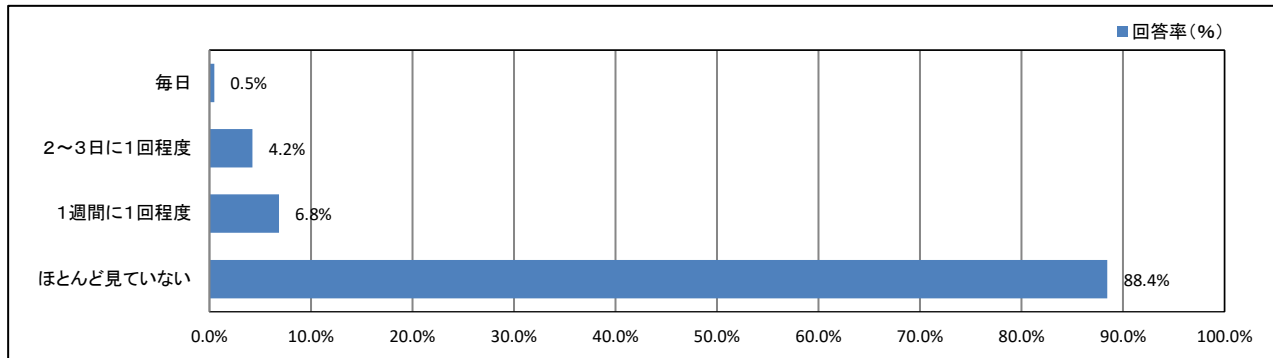
【学年】



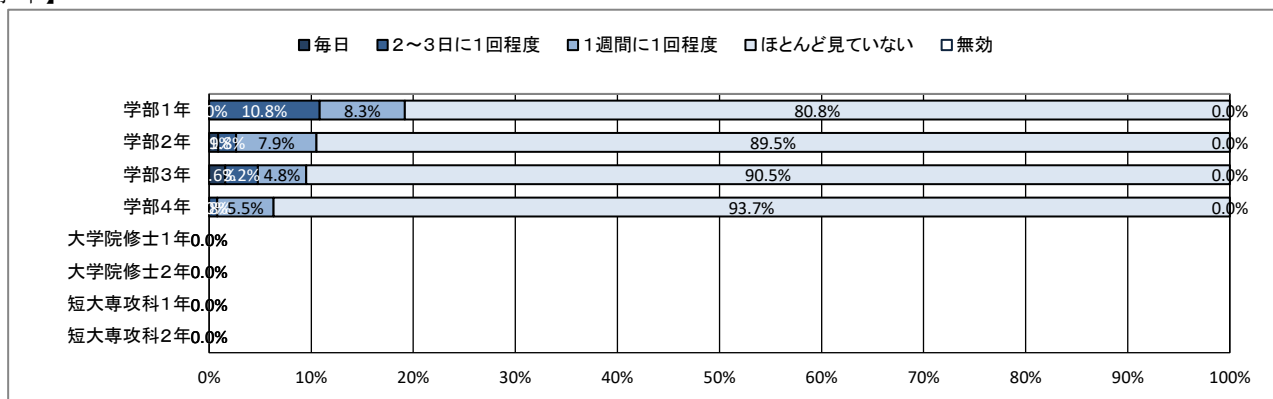
★ 大学からの情報提供について

50. 大学公式ホームページはどの程度見ていますか

【全体】



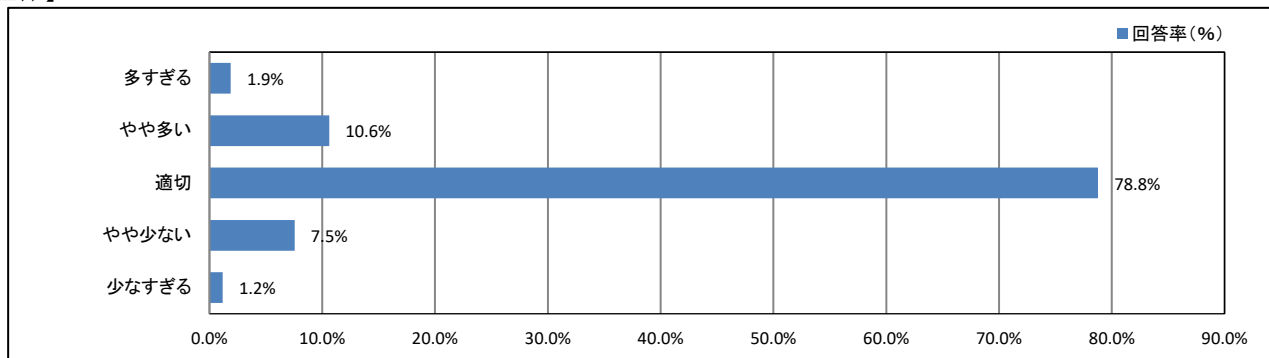
【学年】



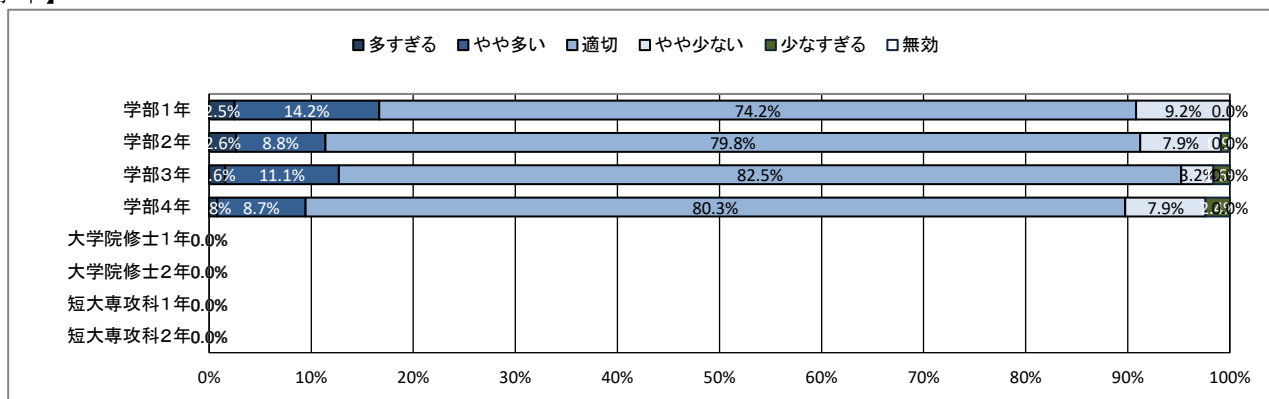
★ 大学からの情報提供について

51. 大学公式ホームページでの情報量は適切だと思いますか

【全体】



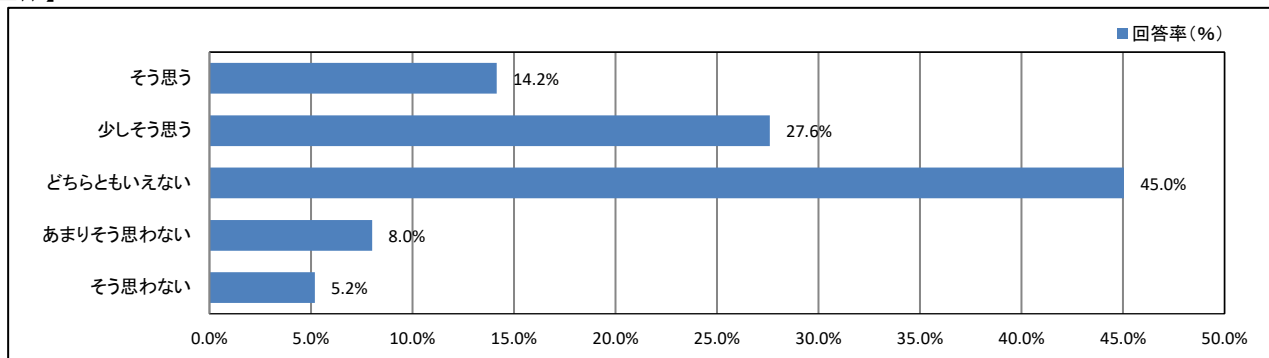
【学年】



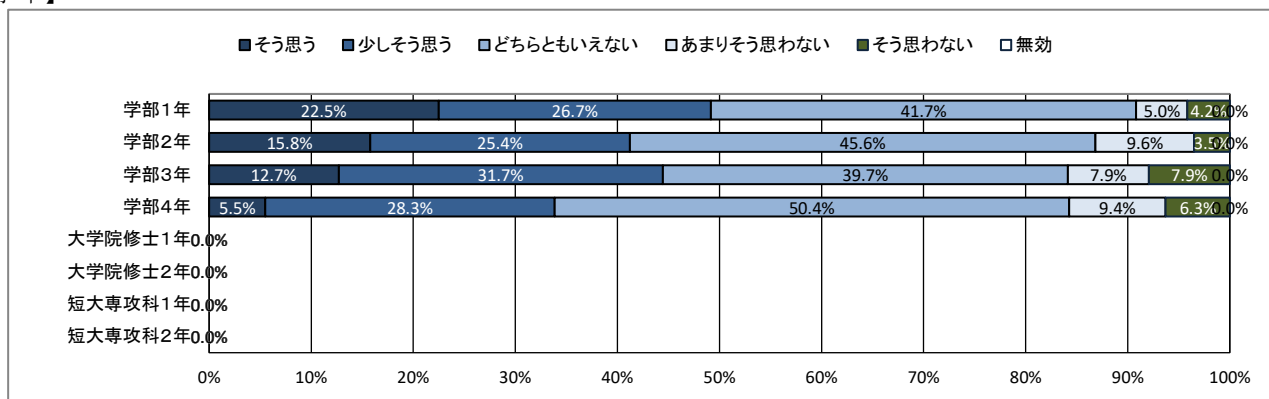
★ 大学からの情報提供について

52. 大学公式ホームページは分かりやすいですか

【全体】



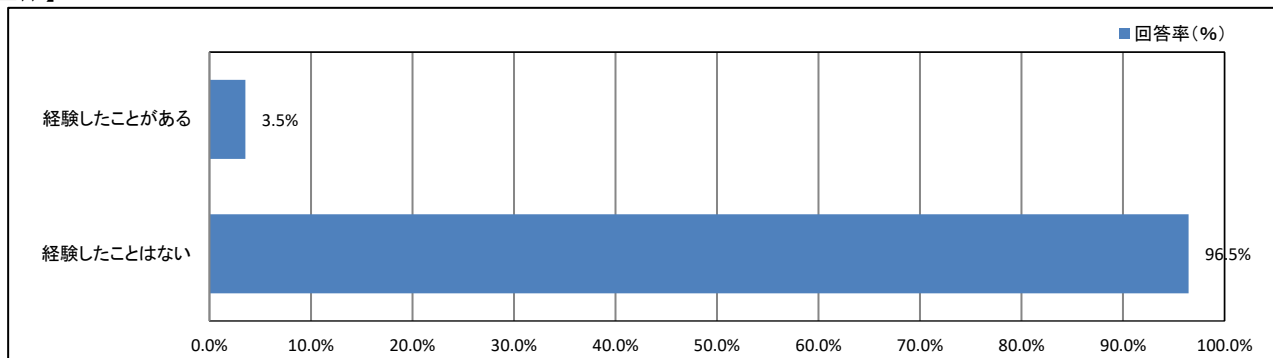
【学年】



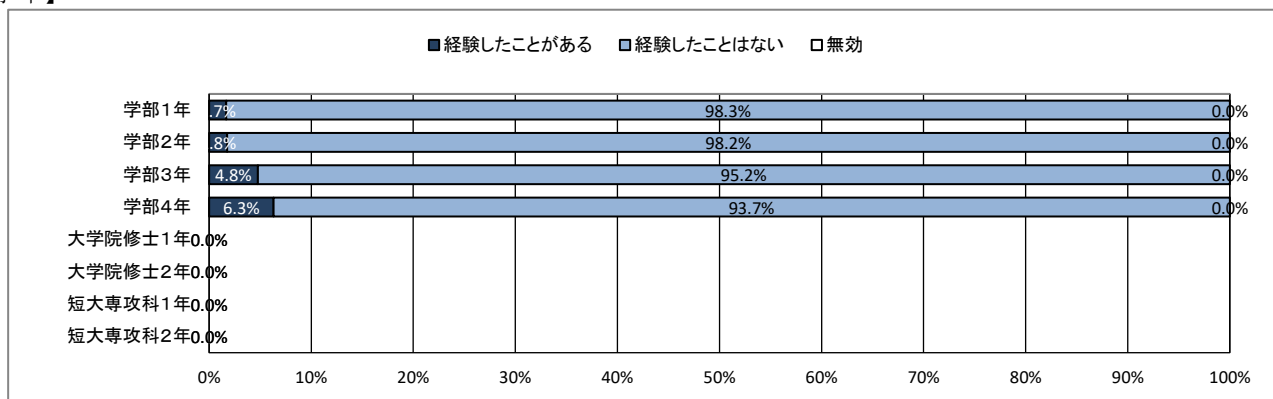
★ 入学後のトラブルについて

53. 学内の事故やケガ

【全体】



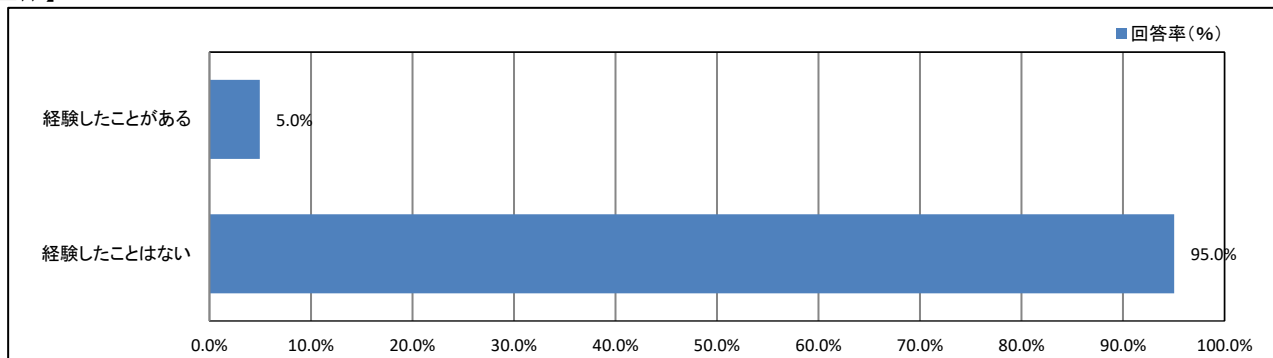
【学年】



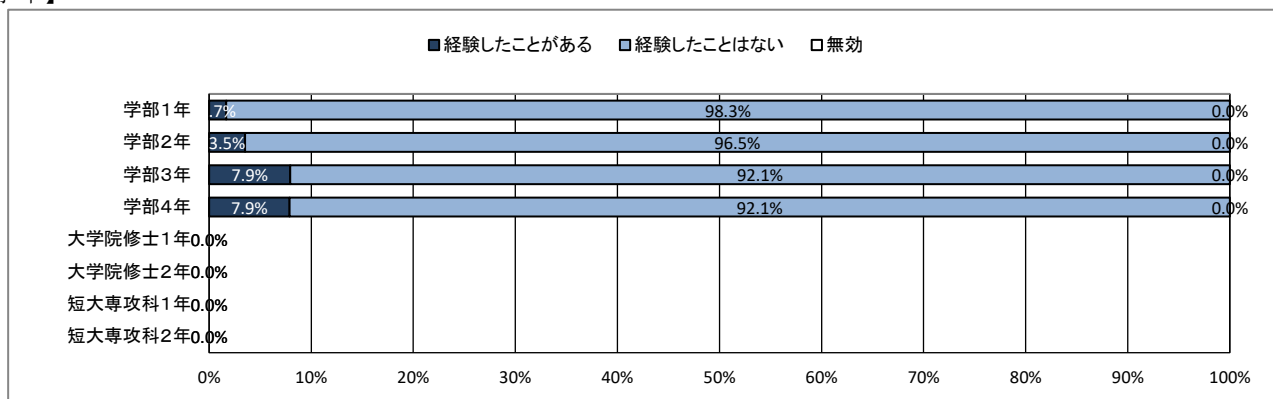
★ 入学後のトラブルについて

54. 通学中の事故やケガ

【全体】



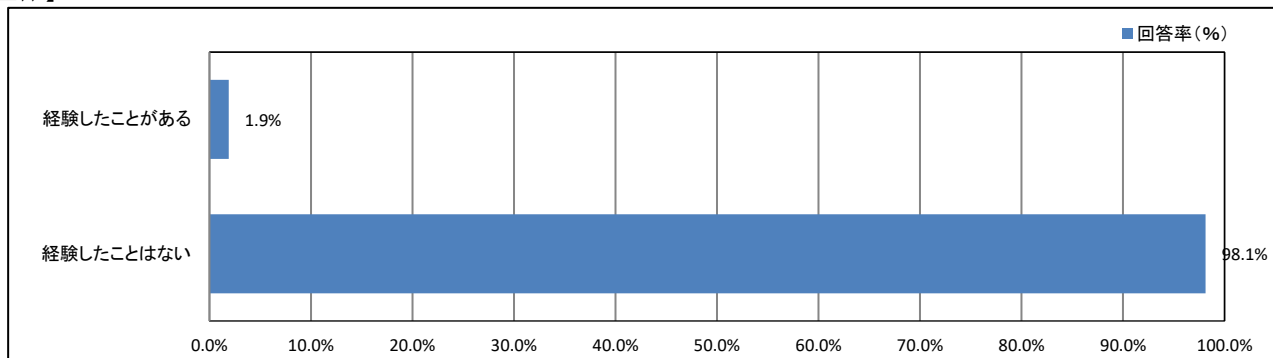
【学年】



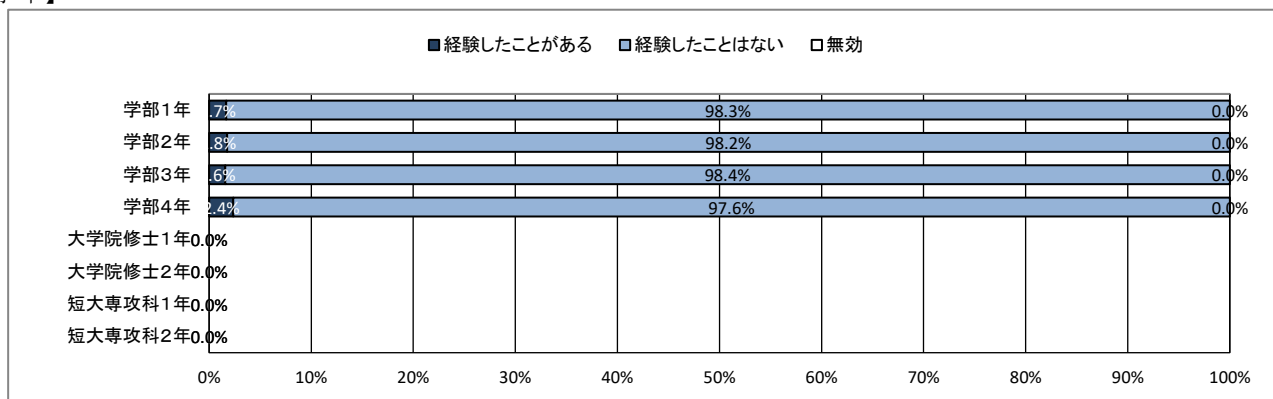
★ 入学後のトラブルについて

55. 学内での盗難被害

【全体】



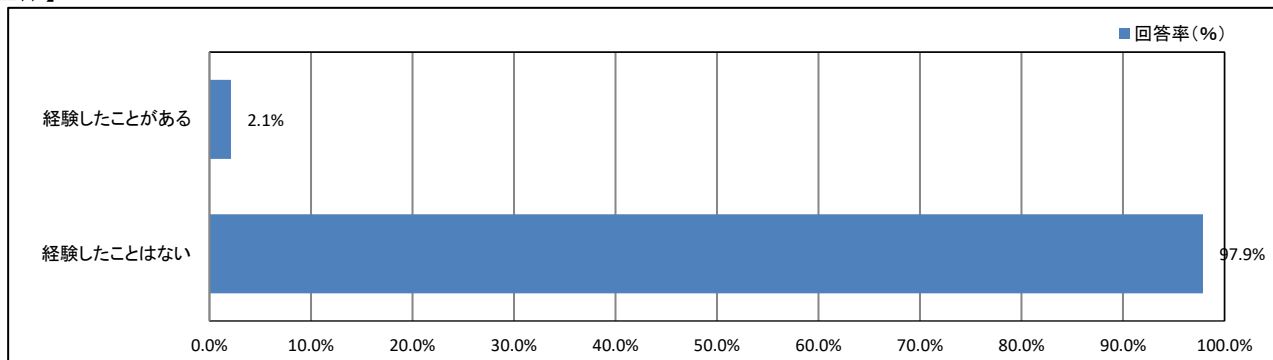
【学年】



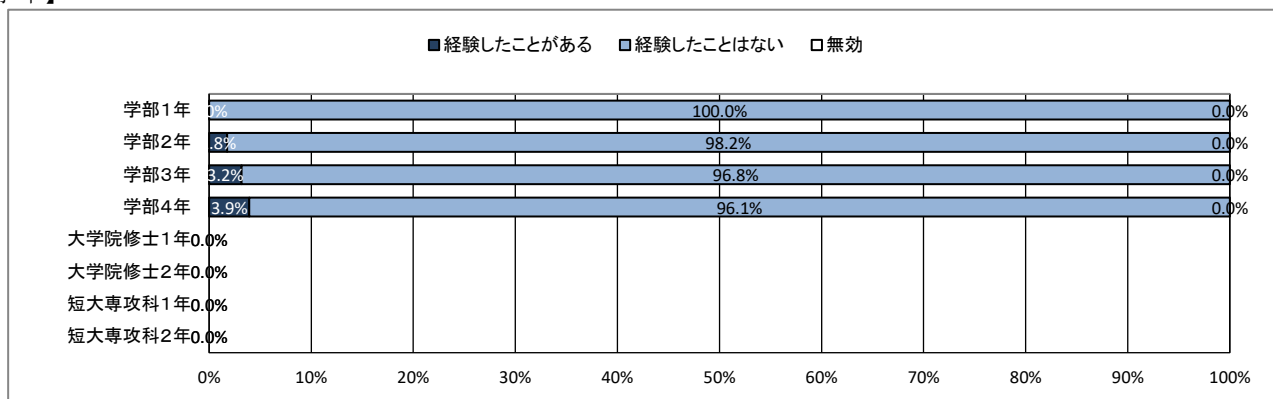
★ 入学後のトラブルについて

56. 学生同士のいじめやハラスメント、暴力

【全体】



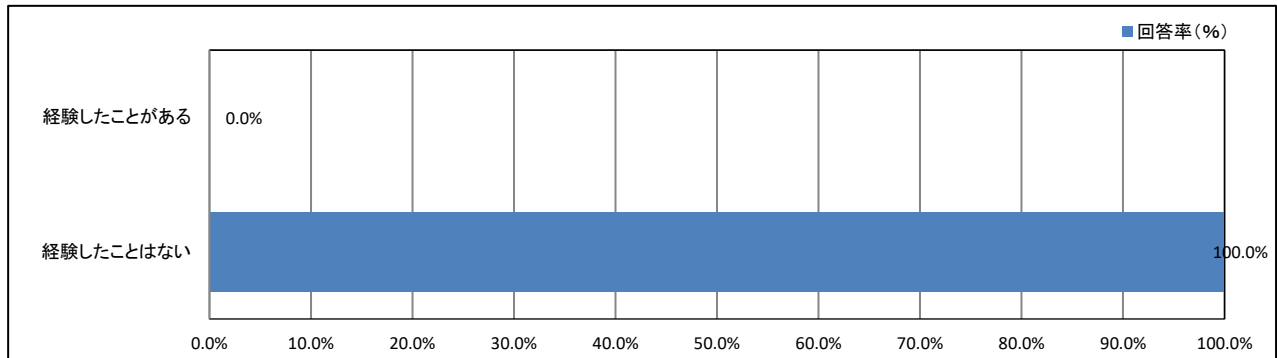
【学年】



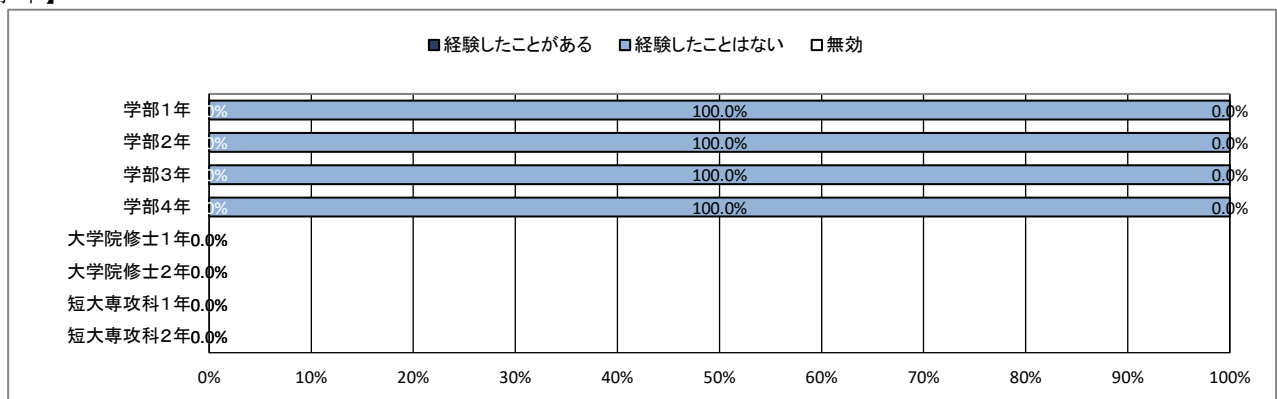
★ 入学後のトラブルについて

57. 飲酒の強要

【全体】



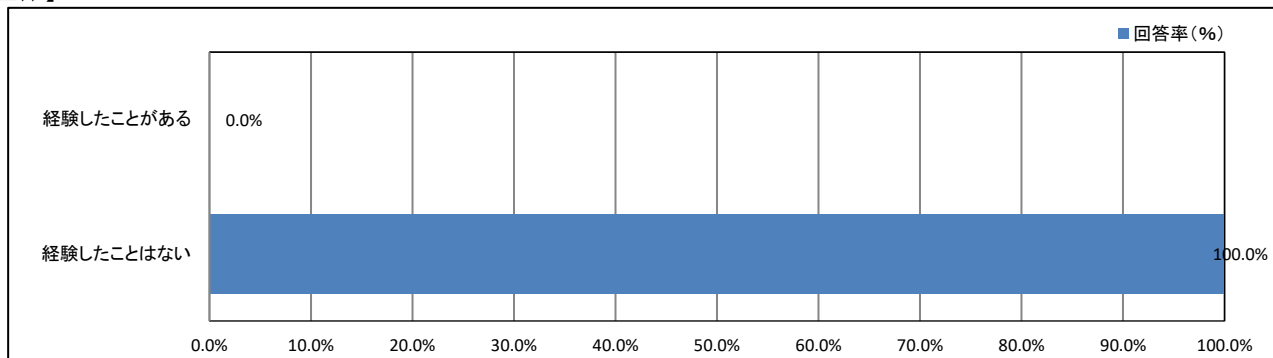
【学年】



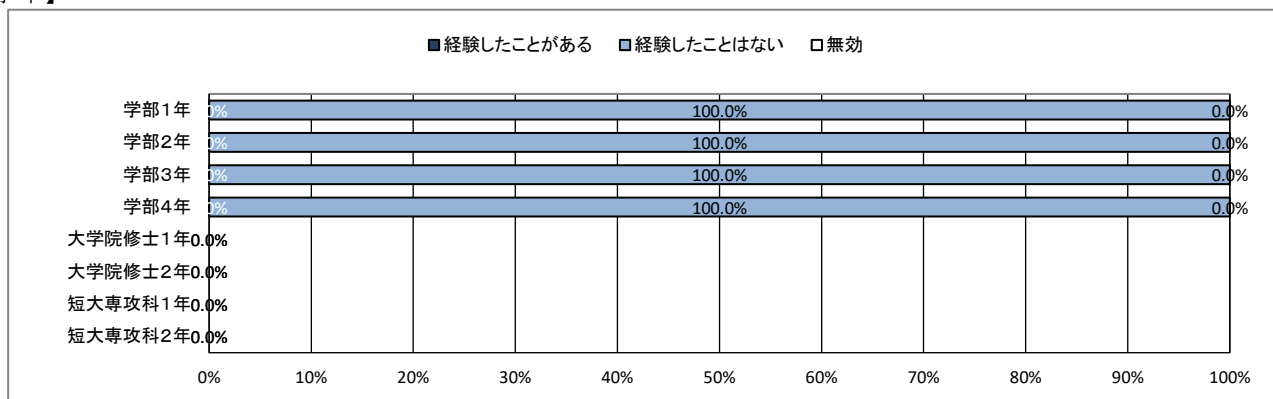
★ 入学後のトラブルについて

58. セクシャルハラスメント(性的いやがらせ)

【全体】



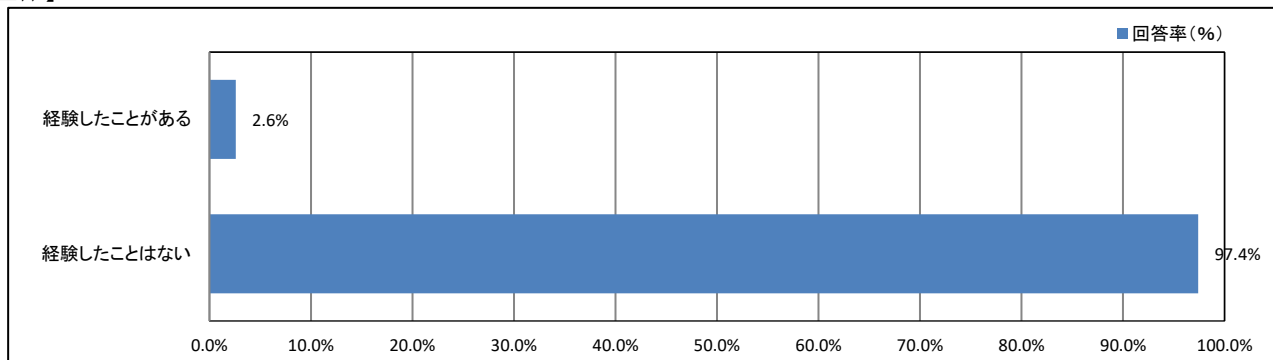
【学年】



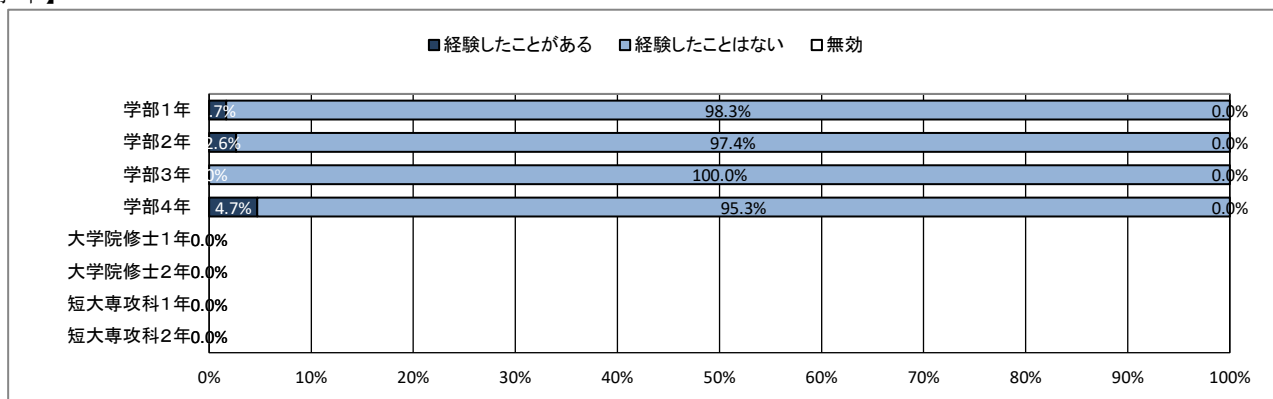
★ 入学後のトラブルについて

59. アカデミックハラスメント(教員からのいやがらせ)

【全体】



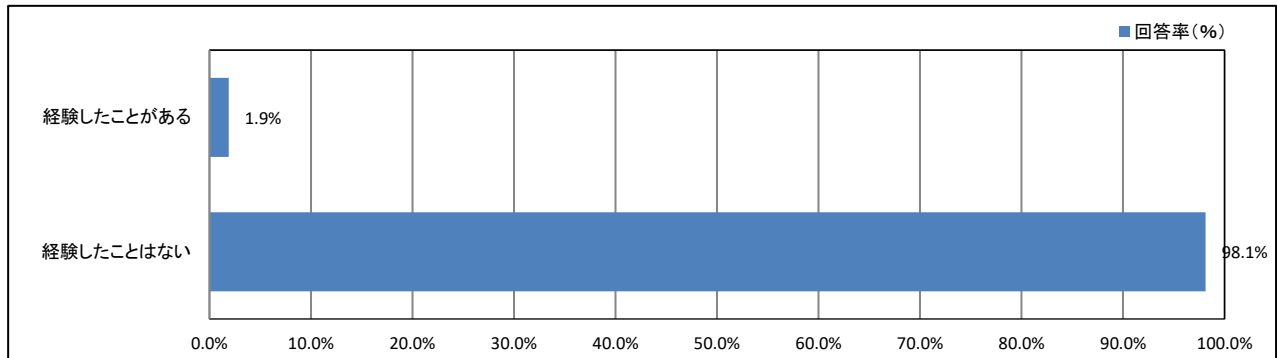
【学年】



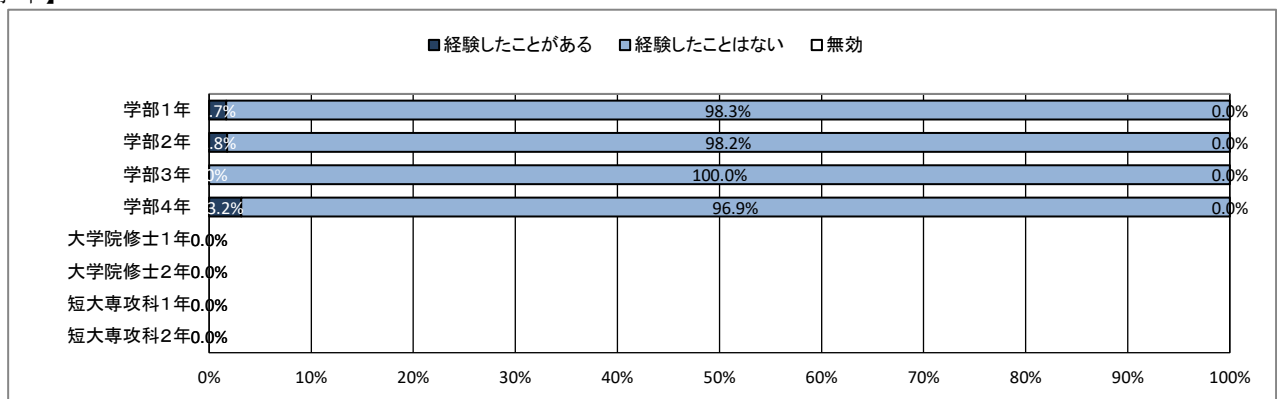
★ 入学後のトラブルについて

60. つきまとい、ストーカー被害

【全体】



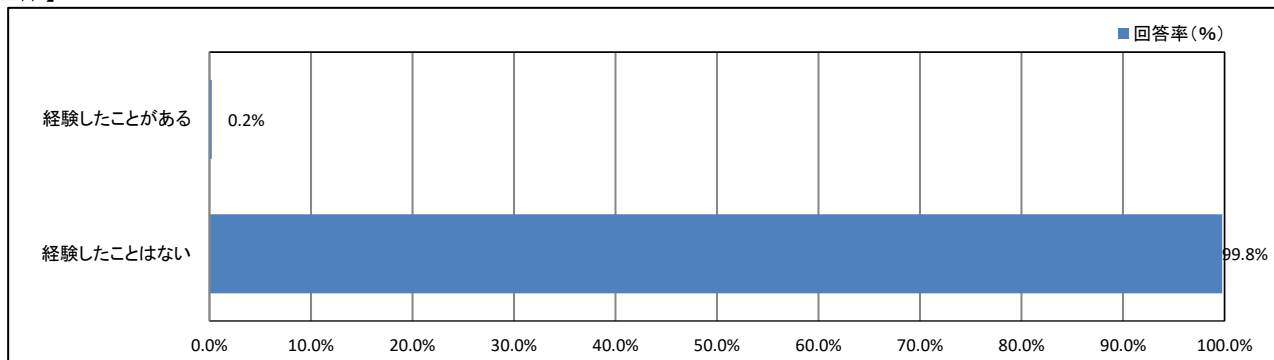
【学年】



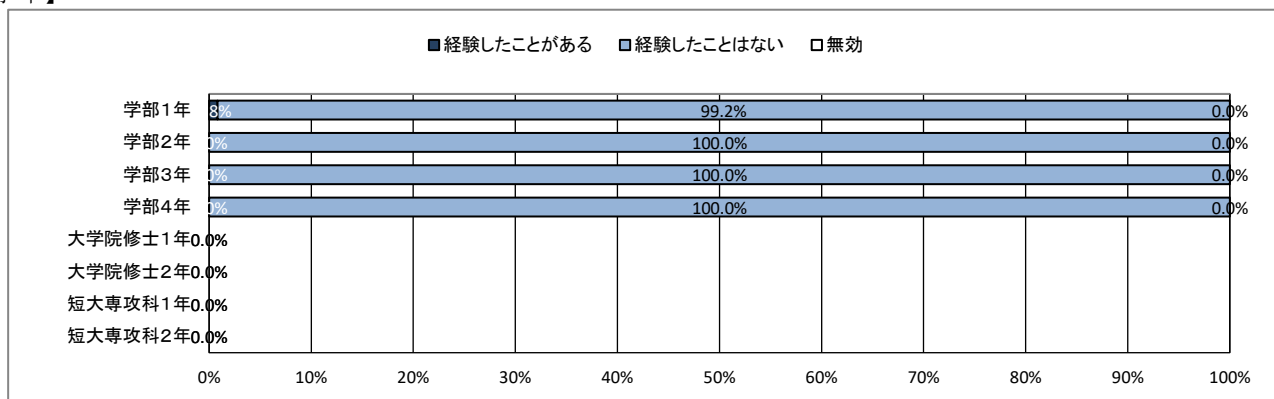
★ 入学後のトラブルについて

61. なりすましなどネット犯罪の被害

【全体】



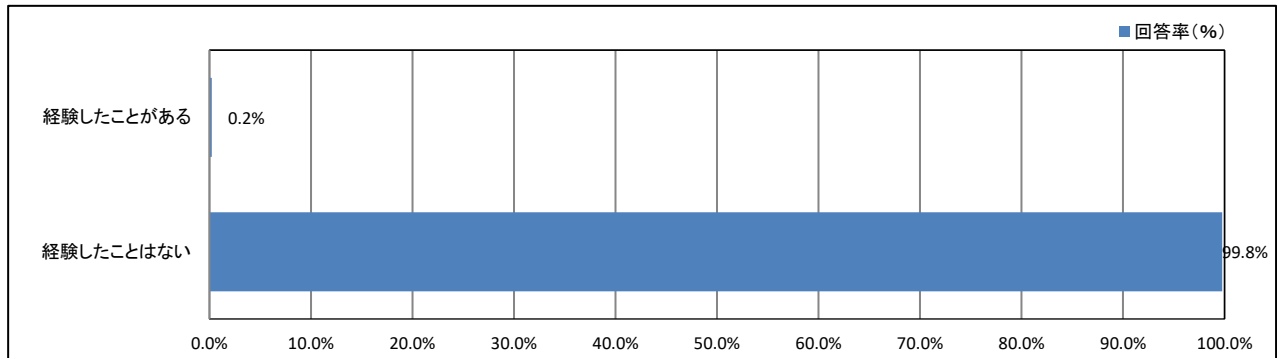
【学年】



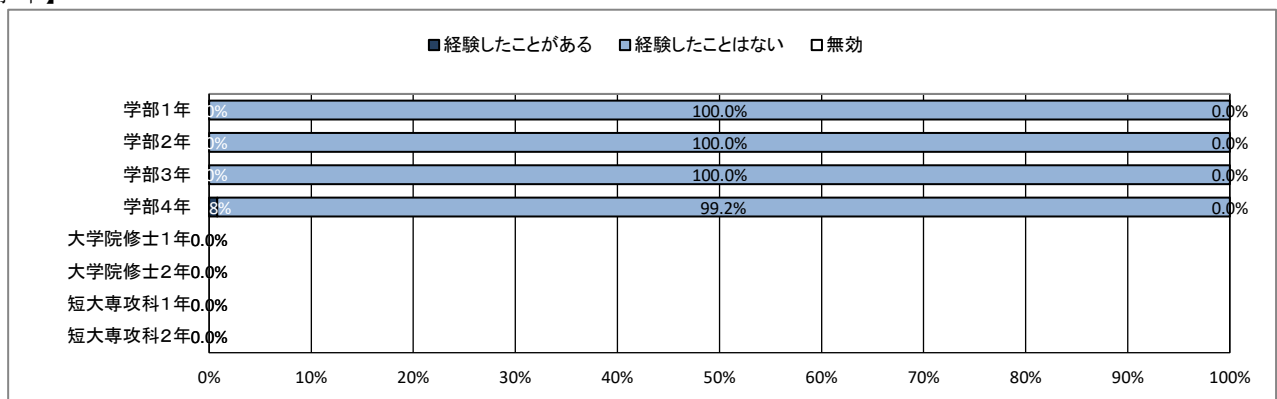
★ 入学後のトラブルについて

62. マルチ商法・悪徳商法の被害

【全体】



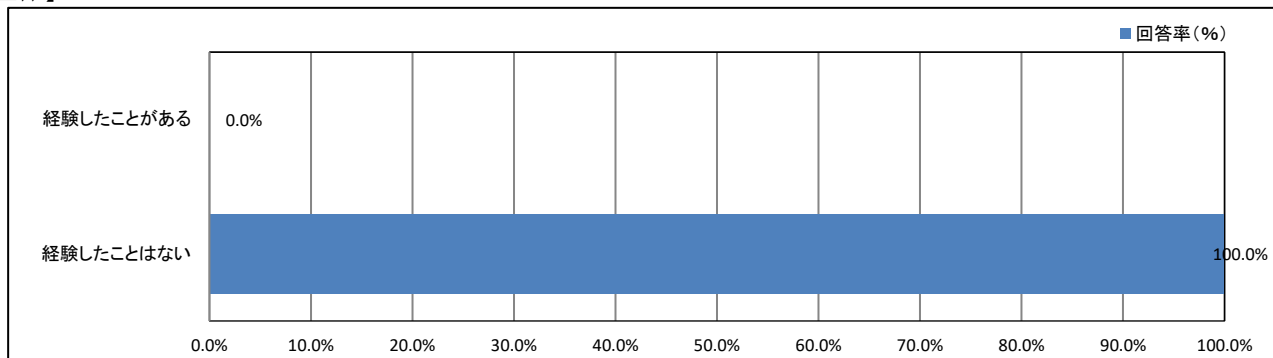
【学年】



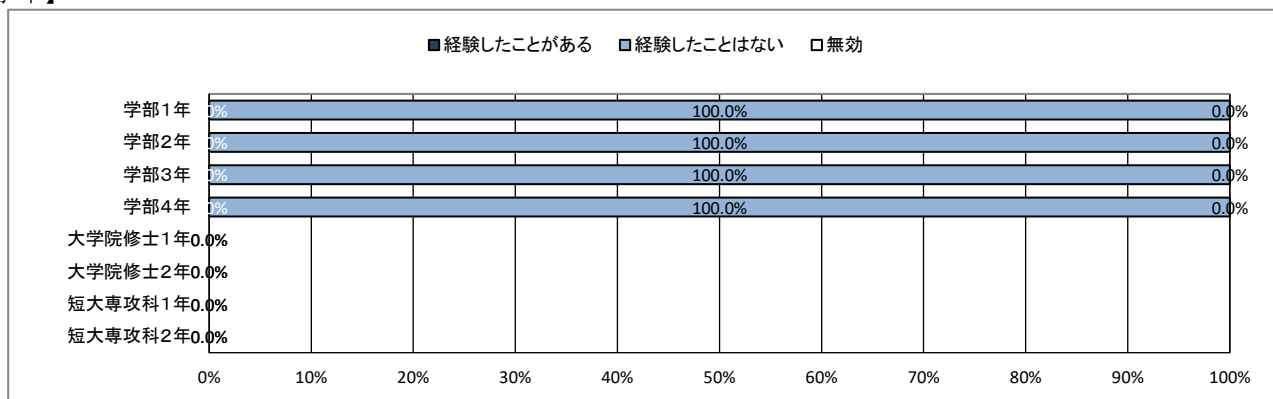
★ 入学後のトラブルについて

63. 違法薬物の使用の勧誘

【全体】



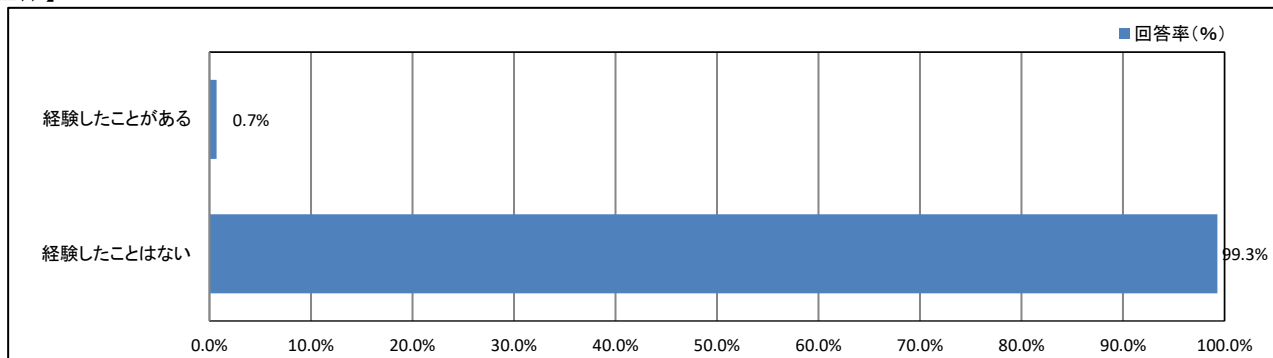
【学年】



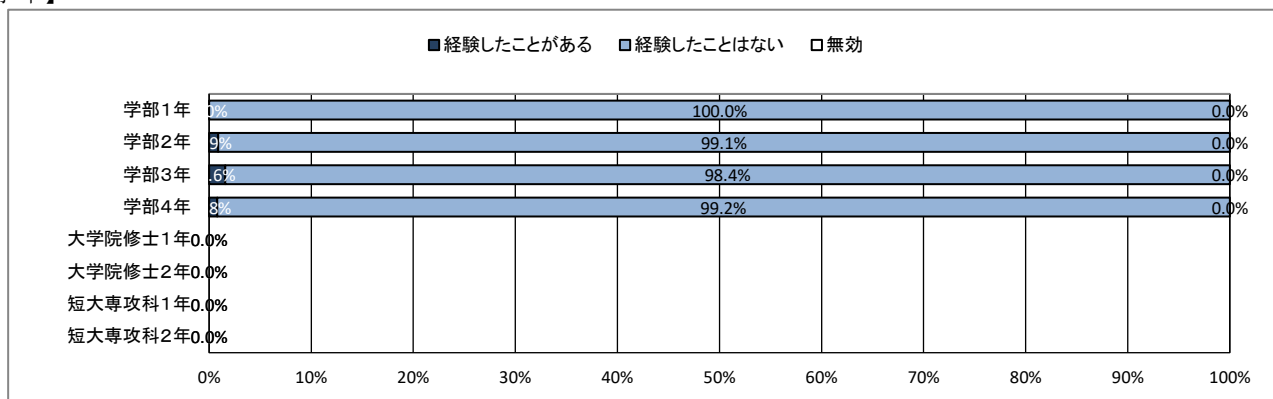
★ 入学後のトラブルについて

64. 望まない宗教活動への勧誘

【全体】



【学年】



【資 料】

令和6年度 学生生活アンケート調査
データ集計表

★ プロフィール

1. あなたの性別

	男		女		回答しない		無効・無回答		合計	
	回答数	回答率(%)	回答数	回答率(%)	回答数	回答率(%)	回答数	回答率(%)	回答数	回答率(%)
全体	26	6.1%	391	92.2%	7	1.7%	0	0.0%	424	100.0%

2. あなたの学年

	学部1年		学部2年		学部3年		学部4年		大学院修士1年		大学院修士2年		短大専攻科1年		短大専攻科2年	
	回答数	回答率(%)	回答数	回答率(%)	回答数	回答率(%)	回答数	回答率(%)	回答数	回答率(%)	回答数	回答率(%)	回答数	回答率(%)	回答数	回答率(%)
全体	120	28.3%	114	26.9%	63	14.9%	127	30.0%	0	0.0%	0	0.0%	0	0.0%	0	0.0%
	無効・無回答		合計													
	回答数	回答率(%)	回答数	回答率(%)												
全体	0	0.0%	424	100.0%												

4. アルバイトによる授業料等負担の有無

	授業料等の全額をアルバイトで負担している		授業料等の一部をアルバイトで補っている		アルバイトでの授業料等負担はしていない		アルバイトはしていない		無効・無回答		合計	
	回答数	回答率(%)	回答数	回答率(%)	回答数	回答率(%)	回答数	回答率(%)	回答数	回答率(%)	回答数	回答率(%)
全体	1	0.2%	33	7.8%	355	83.7%	35	8.3%	0	0.0%	424	100.0%

5. 奨学金による授業料等負担の有無

	授業料等の全額を奨学金で負担している		授業料等の一部を奨学金で補っている		奨学金での授業料等負担はしていない		奨学金は利用していない		無効・無回答		合計	
	回答数	回答率(%)	回答数	回答率(%)	回答数	回答率(%)	回答数	回答率(%)	回答数	回答率(%)	回答数	回答率(%)
全体	38	9.0%	109	25.7%	26	6.1%	251	59.2%	0	0.0%	424	100.0%

★ 日常生活について

6. 居住形態について

	親と同居(実家)		一人暮らし		きょうだいと同居		親戚・知人宅		その他		無効・無回答		合計	
	回答数	回答率(%)	回答数	回答率(%)	回答数	回答率(%)	回答数	回答率(%)	回答数	回答率(%)	回答数	回答率(%)	回答数	回答率(%)
全体	387	91.3%	32	7.5%	0	0.0%	4	0.9%	1	0.2%	0	0.0%	424	100.0%

7. 通常の通学手段について(あてはまるものすべてにマークしてください)

	徒歩		自転車		原付・バイク		自家用車 (自ら運転)		自家用車 (家族による送迎)		路線バス		学園バス		電車 (JR 在来線)	
	回答数	回答率(%)	回答数	回答率(%)	回答数	回答率(%)	回答数	回答率(%)	回答数	回答率(%)	回答数	回答率(%)	回答数	回答率(%)	回答数	回答率(%)
全体	216	50.9%	186	43.9%	13	3.1%	31	7.3%	72	17.0%	59	13.9%	0	0.0%	321	75.7%
	電車(私鉄)		新幹線		その他		無効・無回答		合計							
	回答数	回答率(%)	回答数	回答率(%)	回答数	回答率(%)	回答数	回答率(%)	回答数	回答率(%)						
全体	38	9.0%	4	0.9%	0	0.0%	0	0.0%	424	100.0%						

8. 通学時間について(片道)

	15分以内		30分以内		1時間以内		1時間30分以内		2時間以内		2時間以上		無効・無回答		合計	
	回答数	回答率(%)	回答数	回答率(%)	回答数	回答率(%)	回答数	回答率(%)	回答数	回答率(%)	回答数	回答率(%)	回答数	回答率(%)	回答数	回答率(%)
全体	46	10.8%	66	15.6%	142	33.5%	114	26.9%	51	12.0%	5	1.2%	0	0.0%	424	100.0%

9. 朝食について

	毎日食べている		週に4～5回程度		週に2～3回程度		ほとんど食べない		無効・無回答		合計	
	回答数	回答率(%)	回答数	回答率(%)	回答数	回答率(%)	回答数	回答率(%)	回答数	回答率(%)	回答数	回答率(%)
全体	252	59.4%	73	17.2%	39	9.2%	60	14.2%	0	0.0%	424	100.0%

10. 平日の平均睡眠時間

	8時間以上		7時間程度		6時間程度		5時間程度		4時間未満		無効・無回答		合計	
	回答数	回答率(%)	回答数	回答率(%)	回答数	回答率(%)	回答数	回答率(%)	回答数	回答率(%)	回答数	回答率(%)	回答数	回答率(%)
全体	25	5.9%	112	26.4%	166	39.2%	103	24.3%	18	4.2%	0	0.0%	424	100.0%

11. 週末(土日)の過ごし方(最も多い活動)

	学習 (授業を含む)		クラブ・ サークル活動		アルバイト		ボランティア		趣味の活動		友人との交際		息抜き、その他	
	回答数	回答率(%)	回答数	回答率(%)	回答数	回答率(%)	回答数	回答率(%)	回答数	回答率(%)	回答数	回答率(%)	回答数	回答率(%)
全体	2	0.5%	12	2.8%	264	62.3%	0	0.0%	51	12.0%	32	7.5%	63	14.9%
	無効・無回答		合計											
	回答数	回答率(%)	回答数	回答率(%)										
全体	0	0.0%	424	100.0%										

12. 喫煙について

	毎日 喫煙している		たまに喫煙する ことがある		喫煙はしない		無効・無回答		合計	
	回答数	回答率(%)	回答数	回答率(%)	回答数	回答率(%)	回答数	回答率(%)	回答数	回答率(%)
全体	3	0.7%	7	1.7%	414	97.6%	0	0.0%	424	100.0%

★ 平日の過ごし方について

13. 1日の学修時間(授業時間を除く)

	5時間以上		4時間程度		3時間程度		2時間程度		1時間程度		30分程度		ほとんど行わない	
	回答数	回答率(%)	回答数	回答率(%)	回答数	回答率(%)	回答数	回答率(%)	回答数	回答率(%)	回答数	回答率(%)	回答数	回答率(%)
全体	2	0.5%	0	0.0%	7	1.7%	20	4.7%	113	26.7%	91	21.5%	191	45.0%
	無効・無回答		合計											
	回答数	回答率(%)	回答数	回答率(%)										
全体	0	0.0%	424	100.0%										

14. クラブ・サークル活動

	5時間以上		4時間程度		3時間程度		2時間程度		1時間程度		30分程度		ほとんど行わない	
	回答数	回答率(%)	回答数	回答率(%)	回答数	回答率(%)	回答数	回答率(%)	回答数	回答率(%)	回答数	回答率(%)	回答数	回答率(%)
全体	3	0.7%	10	2.4%	40	9.4%	38	9.0%	20	4.7%	28	6.6%	285	67.2%
	無効・無回答		合計											
	回答数	回答率(%)	回答数	回答率(%)										
全体	0	0.0%	424	100.0%										

15. アルバイト

	5時間以上		4時間程度		3時間程度		2時間程度		1時間程度		30分程度		ほとんど行わない	
	回答数	回答率(%)	回答数	回答率(%)	回答数	回答率(%)	回答数	回答率(%)	回答数	回答率(%)	回答数	回答率(%)	回答数	回答率(%)
全体	162	38.2%	131	30.9%	61	14.4%	11	2.6%	2	0.5%	2	0.5%	55	13.0%
	無効・無回答		合計											
	回答数	回答率(%)	回答数	回答率(%)										
全体	0	0.0%	424	100.0%										

16. ゲーム・LINE・SNS

	5時間以上		4時間程度		3時間程度		2時間程度		1時間程度		30分程度		ほとんど行わない	
	回答数	回答率(%)	回答数	回答率(%)	回答数	回答率(%)	回答数	回答率(%)	回答数	回答率(%)	回答数	回答率(%)	回答数	回答率(%)
全体	124	29.2%	79	18.6%	134	31.6%	63	14.9%	12	2.8%	6	1.4%	6	1.4%
	無効・無回答		合計											
	回答数	回答率(%)	回答数	回答率(%)										
全体	0	0.0%	424	100.0%										

★ 学修の状況について

17. これまで履修した授業の内容は、おおむね理解できた

	そう思う		少しそう思う		どちらとも言えない		あまりそう思わない		そう思わない		無効・無回答		合計	
	回答数	回答率(%)	回答数	回答率(%)	回答数	回答率(%)	回答数	回答率(%)	回答数	回答率(%)	回答数	回答率(%)	回答数	回答率(%)
全体	99	23.3%	263	62.0%	50	11.8%	9	2.1%	3	0.7%	0	0.0%	424	100.0%

18. 授業への出席状況は、おおむね良好だった

	そう思う		少しそう思う		どちらとも言えない		あまりそう思わない		そう思わない		無効・無回答		合計	
	回答数	回答率(%)	回答数	回答率(%)	回答数	回答率(%)	回答数	回答率(%)	回答数	回答率(%)	回答数	回答率(%)	回答数	回答率(%)
全体	290	68.4%	104	24.5%	22	5.2%	6	1.4%	2	0.5%	0	0.0%	424	100.0%

19. 遅刻や私語をせず、良好な受講態度に努めた

	そう思う		少しそう思う		どちらとも言えない		あまりそう思わない		そう思わない		無効・無回答		合計	
	回答数	回答率(%)	回答数	回答率(%)	回答数	回答率(%)	回答数	回答率(%)	回答数	回答率(%)	回答数	回答率(%)	回答数	回答率(%)
全体	166	39.2%	192	45.3%	51	12.0%	11	2.6%	4	0.9%	0	0.0%	424	100.0%

20. 予習・復習など、授業時間外の学修に努めた

	そう思う		少しそう思う		どちらとも言えない		あまりそう思わない		そう思わない		無効・無回答		合計	
	回答数	回答率(%)	回答数	回答率(%)	回答数	回答率(%)	回答数	回答率(%)	回答数	回答率(%)	回答数	回答率(%)	回答数	回答率(%)
全体	48	11.3%	138	32.5%	96	22.6%	98	23.1%	44	10.4%	0	0.0%	424	100.0%

21. これまでの学業成績を理解し、現在の学修に活かしている

	そう思う		少しそう思う		どちらとも言えない		あまりそう思わない		そう思わない		無効・無回答		合計	
	回答数	回答率(%)	回答数	回答率(%)	回答数	回答率(%)	回答数	回答率(%)	回答数	回答率(%)	回答数	回答率(%)	回答数	回答率(%)
全体	100	23.6%	244	57.5%	58	13.7%	16	3.8%	6	1.4%	0	0.0%	424	100.0%

22. 授業を通して、幅広い教養が得られている

	そう思う		少しそう思う		どちらとも言えない		あまりそう思わない		そう思わない		無効・無回答		合計	
	回答数	回答率(%)	回答数	回答率(%)	回答数	回答率(%)	回答数	回答率(%)	回答数	回答率(%)	回答数	回答率(%)	回答数	回答率(%)
全体	163	38.4%	204	48.1%	44	10.4%	8	1.9%	5	1.2%	0	0.0%	424	100.0%

23. 授業を通して、深い専門知識が得られている

	そう思う		少しそう思う		どちらとも言えない		あまりそう思わない		そう思わない		無効・無回答		合計	
	回答数	回答率(%)	回答数	回答率(%)	回答数	回答率(%)	回答数	回答率(%)	回答数	回答率(%)	回答数	回答率(%)	回答数	回答率(%)
全体	201	47.4%	189	44.6%	24	5.7%	5	1.2%	5	1.2%	0	0.0%	424	100.0%

24. 授業を通して、職業関連の知識・技能が得られている

	そう思う		少しそう思う		どちらとも言えない		あまりそう思わない		そう思わない		無効・無回答		合計	
	回答数	回答率(%)	回答数	回答率(%)	回答数	回答率(%)	回答数	回答率(%)	回答数	回答率(%)	回答数	回答率(%)	回答数	回答率(%)
全体	207	48.8%	184	43.4%	23	5.4%	6	1.4%	4	0.9%	0	0.0%	424	100.0%

25. 授業を通して、人とのコミュニケーションが深まっている

	そう思う		少しそう思う		どちらとも言えない		あまりそう思わない		そう思わない		無効・無回答		合計	
	回答数	回答率(%)	回答数	回答率(%)	回答数	回答率(%)	回答数	回答率(%)	回答数	回答率(%)	回答数	回答率(%)	回答数	回答率(%)
全体	149	35.1%	190	44.8%	60	14.2%	20	4.7%	5	1.2%	0	0.0%	424	100.0%

26. (総合評価)大学の授業に満足している

	そう思う		少しそう思う		どちらとも言えない		あまりそう思わない		そう思わない		無効・無回答		合計	
	回答数	回答率(%)	回答数	回答率(%)	回答数	回答率(%)	回答数	回答率(%)	回答数	回答率(%)	回答数	回答率(%)	回答数	回答率(%)
全体	96	22.6%	234	55.2%	70	16.5%	15	3.5%	9	2.1%	0	0.0%	424	100.0%

★ 課外活動の状況について

27. 学内のクラブ・サークル活動に積極的に参加している

	そう思う		少しそう思う		どちらとも言えない		あまりそう思わない		そう思わない		無効・無回答		合計	
	回答数	回答率(%)	回答数	回答率(%)	回答数	回答率(%)	回答数	回答率(%)	回答数	回答率(%)	回答数	回答率(%)	回答数	回答率(%)
全体	82	19.3%	58	13.7%	29	6.8%	30	7.1%	225	53.1%	0	0.0%	424	100.0%

28. 学内のゼミやボランティア活動に積極的に参加している

	そう思う		少しそう思う		どちらとも言えない		あまりそう思わない		そう思わない		無効・無回答		合計	
	回答数	回答率(%)	回答数	回答率(%)	回答数	回答率(%)	回答数	回答率(%)	回答数	回答率(%)	回答数	回答率(%)	回答数	回答率(%)
全体	65	15.3%	111	26.2%	91	21.5%	61	14.4%	96	22.6%	0	0.0%	424	100.0%

29. 学外の地域活動・市民活動・ボランティア活動に積極的に参加している

	そう思う		少しそう思う		どちらとも言えない		あまりそう思わない		そう思わない		無効・無回答		合計	
	回答数	回答率(%)	回答数	回答率(%)	回答数	回答率(%)	回答数	回答率(%)	回答数	回答率(%)	回答数	回答率(%)	回答数	回答率(%)
全体	30	7.1%	46	10.8%	58	13.7%	84	19.8%	206	48.6%	0	0.0%	424	100.0%

30. 大学・学友会の行事・活動に積極的に参加している

	そう思う		少しそう思う		どちらとも言えない		あまりそう思わない		そう思わない		無効・無回答		合計	
	回答数	回答率(%)	回答数	回答率(%)	回答数	回答率(%)	回答数	回答率(%)	回答数	回答率(%)	回答数	回答率(%)	回答数	回答率(%)
全体	37	8.7%	75	17.7%	61	14.4%	87	20.5%	164	38.7%	0	0.0%	424	100.0%

31. (総合評価) 課外活動が充実している

	そう思う		少しそう思う		どちらとも言えない		あまりそう思わない		そう思わない		無効・無回答		合計	
	回答数	回答率(%)	回答数	回答率(%)	回答数	回答率(%)	回答数	回答率(%)	回答数	回答率(%)	回答数	回答率(%)	回答数	回答率(%)
全体	43	10.1%	93	21.9%	108	25.5%	70	16.5%	110	25.9%	0	0.0%	424	100.0%

★ 学生食堂について

32. あなたは普段、大学の学生食堂を利用していますか

	利用している		利用していない		無効・無回答		合計	
	回答数	回答率(%)	回答数	回答率(%)	回答数	回答率(%)	回答数	回答率(%)
全体	251	59.2%	173	40.8%	0	0.0%	424	100.0%

33. (上記質問32で「①利用している」と回答した人はお答えください。)週に何日ぐらい利用していますか

	毎日		週3～4回		週1～2回		無効・無回答		合計	
	回答数	回答率(%)	回答数	回答率(%)	回答数	回答率(%)	回答数	回答率(%)	回答数	回答率(%)
全体	24	9.6%	60	23.9%	167	66.5%	0	0.0%	251	100.0%

★ キャンパスの改善について

34. 大学は学生の意見をくみ取ろうという姿勢を持っていると思う

	そう思う		少しそう思う		どちらとも言えない		あまりそう思わない		そう思わない		無効・無回答		合計	
	回答数	回答率(%)	回答数	回答率(%)	回答数	回答率(%)	回答数	回答率(%)	回答数	回答率(%)	回答数	回答率(%)	回答数	回答率(%)
全体	63	14.9%	176	41.5%	110	25.9%	52	12.3%	23	5.4%	0	0.0%	424	100.0%

35. (2年生以上の方のみお答えください)キャンパスの環境は昨年度よりも良くなったと思う

	そう思う		少しそう思う		どちらとも言えない		あまりそう思わない		そう思わない		無効・無回答		合計	
	回答数	回答率(%)	回答数	回答率(%)	回答数	回答率(%)	回答数	回答率(%)	回答数	回答率(%)	回答数	回答率(%)	回答数	回答率(%)
全体	28	9.2%	72	23.7%	136	44.7%	48	15.8%	18	5.9%	2	0.7%	304	100.0%

★ 学生支援体制について

36. 授業・履修について相談しやすい体制が整っている

	そう思う		少しそう思う		どちらとも言えない		あまりそう思わない		そう思わない		利用したことがない		無効・無回答		合計	
	回答数	回答率(%)	回答数	回答率(%)	回答数	回答率(%)	回答数	回答率(%)	回答数	回答率(%)	回答数	回答率(%)	回答数	回答率(%)	回答数	回答率(%)
全体	56	13.2%	138	32.5%	90	21.2%	33	7.8%	14	3.3%	93	21.9%	0	0.0%	424	100.0%

37. 基礎学力への支援体制が充実している

	そう思う		少しそう思う		どちらとも言えない		あまりそう思わない		そう思わない		利用したことがない		無効・無回答		合計	
	回答数	回答率(%)	回答数	回答率(%)	回答数	回答率(%)	回答数	回答率(%)	回答数	回答率(%)	回答数	回答率(%)	回答数	回答率(%)	回答数	回答率(%)
全体	52	12.3%	143	33.7%	71	16.7%	29	6.8%	9	2.1%	120	28.3%	0	0.0%	424	100.0%

38. 外国語学習・留学への支援体制が充実している

	そう思う		少しそう思う		どちらとも言えない		あまりそう思わない		そう思わない		利用したことがない		無効・無回答		合計	
	回答数	回答率(%)	回答数	回答率(%)	回答数	回答率(%)	回答数	回答率(%)	回答数	回答率(%)	回答数	回答率(%)	回答数	回答率(%)	回答数	回答率(%)
全体	32	7.5%	89	21.0%	58	13.7%	13	3.1%	6	1.4%	226	53.3%	0	0.0%	424	100.0%

39. 奨学金について相談しやすい体制が整っている

	そう思う		少しそう思う		どちらとも言えない		あまりそう思わない		そう思わない		利用したことがない		無効・無回答		合計	
	回答数	回答率(%)	回答数	回答率(%)	回答数	回答率(%)	回答数	回答率(%)	回答数	回答率(%)	回答数	回答率(%)	回答数	回答率(%)	回答数	回答率(%)
全体	63	14.9%	109	25.7%	53	12.5%	13	3.1%	9	2.1%	177	41.7%	0	0.0%	424	100.0%

40. 進路や就職について相談しやすい体制が整っている

	そう思う		少しそう思う		どちらとも言えない		あまりそう思わない		そう思わない		利用したことがない		無効・無回答		合計	
	回答数	回答率(%)	回答数	回答率(%)	回答数	回答率(%)	回答数	回答率(%)	回答数	回答率(%)	回答数	回答率(%)	回答数	回答率(%)	回答数	回答率(%)
全体	108	25.5%	127	30.0%	37	8.7%	10	2.4%	8	1.9%	134	31.6%	0	0.0%	424	100.0%

41. 資格取得について相談しやすい体制が整っている

	そう思う		少しそう思う		どちらとも言えない		あまりそう思わない		そう思わない		利用したことがない		無効・無回答		合計	
	回答数	回答率(%)	回答数	回答率(%)	回答数	回答率(%)	回答数	回答率(%)	回答数	回答率(%)	回答数	回答率(%)	回答数	回答率(%)	回答数	回答率(%)
全体	86	20.3%	115	27.1%	48	11.3%	9	2.1%	7	1.7%	159	37.5%	0	0.0%	424	100.0%

42. 心身の健康について相談しやすい体制が整っている

	そう思う		少しそう思う		どちらとも言えない		あまりそう思わない		そう思わない		利用したことがない		無効・無回答		合計	
	回答数	回答率(%)	回答数	回答率(%)	回答数	回答率(%)	回答数	回答率(%)	回答数	回答率(%)	回答数	回答率(%)	回答数	回答率(%)	回答数	回答率(%)
全体	62	14.6%	94	22.2%	55	13.0%	12	2.8%	11	2.6%	190	44.8%	0	0.0%	424	100.0%

43. クラブ・サークル活動など、学生の自主活動への支援が充実している

	そう思う		少しそう思う		どちらとも言えない		あまりそう思わない		そう思わない		利用したことがない		無効・無回答		合計	
	回答数	回答率(%)	回答数	回答率(%)	回答数	回答率(%)	回答数	回答率(%)	回答数	回答率(%)	回答数	回答率(%)	回答数	回答率(%)	回答数	回答率(%)
全体	72	17.0%	121	28.5%	60	14.2%	12	2.8%	11	2.6%	148	34.9%	0	0.0%	424	100.0%

44. 公式ホームページ等での学生への情報提供が充実している

	そう思う		少しそう思う		どちらとも言えない		あまりそう思わない		そう思わない		利用したことがない		無効・無回答		合計	
	回答数	回答率(%)	回答数	回答率(%)	回答数	回答率(%)	回答数	回答率(%)	回答数	回答率(%)	回答数	回答率(%)	回答数	回答率(%)	回答数	回答率(%)
全体	75	17.7%	136	32.1%	83	19.6%	31	7.3%	12	2.8%	87	20.5%	0	0.0%	424	100.0%

★ 学生支援体制について

45. 教員と相談しやすい環境が整っている

	そう思う		少しそう思う		どちらとも言えない		あまりそう思わない		そう思わない		利用したことがない		無効・無回答		合計	
	回答数	回答率(%)	回答数	回答率(%)	回答数	回答率(%)	回答数	回答率(%)	回答数	回答率(%)	回答数	回答率(%)	回答数	回答率(%)	回答数	回答率(%)
全体	66	15.6%	153	36.1%	85	20.0%	31	7.3%	18	4.2%	71	16.7%	0	0.0%	424	100.0%

46. (総合評価) 学生生活に関する相談ができる体制が充実している

	そう思う		少しそう思う		どちらとも言えない		あまりそう思わない		そう思わない		利用したことがない		無効・無回答		合計	
	回答数	回答率(%)	回答数	回答率(%)	回答数	回答率(%)	回答数	回答率(%)	回答数	回答率(%)	回答数	回答率(%)	回答数	回答率(%)	回答数	回答率(%)
全体	60	14.2%	155	36.6%	83	19.6%	19	4.5%	12	2.8%	95	22.4%	0	0.0%	424	100.0%

★ 大学からの情報提供について

47. ポータルサイトはどの程度見ていますか

	毎日		2～3日に1回程度		1週間に1回程度		ほとんど見ていない		無効・無回答		合計	
	回答数	回答率(%)	回答数	回答率(%)	回答数	回答率(%)	回答数	回答率(%)	回答数	回答率(%)	回答数	回答率(%)
全体	140	33.0%	209	49.3%	60	14.2%	15	3.5%	0	0.0%	424	100.0%

48. ポータルサイトでの情報量は適切だと思いますか

	多すぎる		やや多い		適切		やや少ない		少なすぎる		無効・無回答		合計	
	回答数	回答率(%)	回答数	回答率(%)	回答数	回答率(%)	回答数	回答率(%)	回答数	回答率(%)	回答数	回答率(%)	回答数	回答率(%)
全体	34	8.0%	177	41.7%	197	46.5%	13	3.1%	3	0.7%	0	0.0%	424	100.0%

49. ポータルサイトは分かりやすいですか

	そう思う		少しそう思う		どちらともいえない		あまりそう思わない		そう思わない		無効・無回答		合計	
	回答数	回答率(%)	回答数	回答率(%)	回答数	回答率(%)	回答数	回答率(%)	回答数	回答率(%)	回答数	回答率(%)	回答数	回答率(%)
全体	72	17.0%	150	35.4%	100	23.6%	79	18.6%	23	5.4%	0	0.0%	424	100.0%

50. 大学公式ホームページはどの程度見ていますか

	毎日		2～3日に1回程度		1週間に1回程度		ほとんど見ていない		無効・無回答		合計	
	回答数	回答率(%)	回答数	回答率(%)	回答数	回答率(%)	回答数	回答率(%)	回答数	回答率(%)	回答数	回答率(%)
全体	2	0.5%	18	4.2%	29	6.8%	375	88.4%	0	0.0%	424	100.0%

51. 大学公式ホームページでの情報量は適切だと思いますか

	多すぎる		やや多い		適切		やや少ない		少なすぎる		無効・無回答		合計	
	回答数	回答率(%)	回答数	回答率(%)	回答数	回答率(%)	回答数	回答率(%)	回答数	回答率(%)	回答数	回答率(%)	回答数	回答率(%)
全体	8	1.9%	45	10.6%	334	78.8%	32	7.5%	5	1.2%	0	0.0%	424	100.0%

52. 大学公式ホームページは分かりやすいですか

	そう思う		少しそう思う		どちらともいえない		あまりそう思わない		そう思わない		無効・無回答		合計	
	回答数	回答率(%)	回答数	回答率(%)	回答数	回答率(%)	回答数	回答率(%)	回答数	回答率(%)	回答数	回答率(%)	回答数	回答率(%)
全体	60	14.2%	117	27.6%	191	45.0%	34	8.0%	22	5.2%	0	0.0%	424	100.0%

★ 入学後のトラブルについて

53. 学内の事故やケガ

	経験したことがある		経験したことはない		無効・無回答		合計	
	回答数	回答率(%)	回答数	回答率(%)	回答数	回答率(%)	回答数	回答率(%)
全体	15	3.5%	409	96.5%	0	0.0%	424	100.0%

54. 通学中の事故やケガ

	経験したことがある		経験したことはない		無効・無回答		合計	
	回答数	回答率(%)	回答数	回答率(%)	回答数	回答率(%)	回答数	回答率(%)
全体	21	5.0%	403	95.0%	0	0.0%	424	100.0%

55. 学内での盗難被害

	経験したことがある		経験したことはない		無効・無回答		合計	
	回答数	回答率(%)	回答数	回答率(%)	回答数	回答率(%)	回答数	回答率(%)
全体	8	1.9%	416	98.1%	0	0.0%	424	100.0%

56. 学生同士のいじめやハラスメント、暴力

	経験したことがある		経験したことはない		無効・無回答		合計	
	回答数	回答率(%)	回答数	回答率(%)	回答数	回答率(%)	回答数	回答率(%)
全体	9	2.1%	415	97.9%	0	0.0%	424	100.0%

57. 飲酒の強要

	経験したことがある		経験したことはない		無効・無回答		合計	
	回答数	回答率(%)	回答数	回答率(%)	回答数	回答率(%)	回答数	回答率(%)
全体	0	0.0%	424	100.0%	0	0.0%	424	100.0%

58. セクシャルハラスメント(性的いやがらせ)

	経験したことがある		経験したことはない		無効・無回答		合計	
	回答数	回答率(%)	回答数	回答率(%)	回答数	回答率(%)	回答数	回答率(%)
全体	0	0.0%	424	100.0%	0	0.0%	424	100.0%

59. アカデミックハラスメント(教員からのいやがらせ)

	経験したことがある		経験したことはない		無効・無回答		合計	
	回答数	回答率(%)	回答数	回答率(%)	回答数	回答率(%)	回答数	回答率(%)
全体	11	2.6%	413	97.4%	0	0.0%	424	100.0%

60. つきまとい、ストーカー被害

	経験したことがある		経験したことはない		無効・無回答		合計	
	回答数	回答率(%)	回答数	回答率(%)	回答数	回答率(%)	回答数	回答率(%)
全体	8	1.9%	416	98.1%	0	0.0%	424	100.0%

61. なりすましなどネット犯罪の被害

	経験したことがある		経験したことはない		無効・無回答		合計	
	回答数	回答率(%)	回答数	回答率(%)	回答数	回答率(%)	回答数	回答率(%)
全体	1	0.2%	423	99.8%	0	0.0%	424	100.0%

★ 入学後のトラブルについて

62. マルチ商法、悪徳商法の被害

	経験したことがある		経験したことはない		無効・無回答		合計	
	回答数	回答率(%)	回答数	回答率(%)	回答数	回答率(%)	回答数	回答率(%)
全体	1	0.2%	423	99.8%	0	0.0%	424	100.0%

63. 違法薬物の使用の勧誘

	経験したことがある		経験したことはない		無効・無回答		合計	
	回答数	回答率(%)	回答数	回答率(%)	回答数	回答率(%)	回答数	回答率(%)
全体	0	0.0%	424	100.0%	0	0.0%	424	100.0%

64. 望まない宗教活動への勧誘

	経験したことがある		経験したことはない		無効・無回答		合計	
	回答数	回答率(%)	回答数	回答率(%)	回答数	回答率(%)	回答数	回答率(%)
全体	3	0.7%	421	99.3%	0	0.0%	424	100.0%

1. あなたの性別

	男		女		回答しない		無効・無回答		合計	
	回答数	回答率(%)	回答数	回答率(%)	回答数	回答率(%)	回答数	回答率(%)	回答数	回答率(%)
学部1年	5	4.2%	113	94.2%	2	1.7%	0	0.0%	120	100.0%
学部2年	6	5.3%	107	93.9%	1	0.9%	0	0.0%	114	100.0%
学部3年	4	6.3%	58	92.1%	1	1.6%	0	0.0%	63	100.0%
学部4年	11	8.7%	113	89.0%	3	2.4%	0	0.0%	127	100.0%
大学院修士1年	-	-	-	-	-	-	-	-	0	-
大学院修士2年	-	-	-	-	-	-	-	-	0	-
短大専攻科1年	-	-	-	-	-	-	-	-	0	-
短大専攻科2年	-	-	-	-	-	-	-	-	0	-

3. あなたの所属学科等

	学校教育		生涯学習		心理教育		英米語		グローバル コミュニケーション		経営(草薙)		社会環境		保育	
	回答数	回答率(%)	回答数	回答率(%)	回答数	回答率(%)	回答数	回答率(%)	回答数	回答率(%)	回答数	回答率(%)	回答数	回答率(%)	回答数	回答率(%)
学部1年	0	0.0%	0	0.0%	0	0.0%	0	0.0%	0	0.0%	0	0.0%	0	0.0%	120	100.0%
学部2年	0	0.0%	0	0.0%	0	0.0%	0	0.0%	0	0.0%	0	0.0%	0	0.0%	114	100.0%
学部3年	0	0.0%	0	0.0%	0	0.0%	0	0.0%	0	0.0%	0	0.0%	0	0.0%	63	100.0%
学部4年	0	0.0%	0	0.0%	0	0.0%	0	0.0%	0	0.0%	0	0.0%	0	0.0%	127	100.0%
大学院修士1年	-	-	-	-	-	-	-	-	-	-	-	-	-	-	-	-
大学院修士2年	-	-	-	-	-	-	-	-	-	-	-	-	-	-	-	-
短大専攻科1年	-	-	-	-	-	-	-	-	-	-	-	-	-	-	-	-
短大専攻科2年	-	-	-	-	-	-	-	-	-	-	-	-	-	-	-	-
	造形		大学院研究科(草薙)		短大日文		短大保育		短大音楽		専攻科音楽専攻		法律		看護	
	回答数	回答率(%)	回答数	回答率(%)	回答数	回答率(%)	回答数	回答率(%)	回答数	回答率(%)	回答数	回答率(%)	回答数	回答率(%)	回答数	回答率(%)
学部1年	0	0.0%	0	0.0%	0	0.0%	0	0.0%	0	0.0%	0	0.0%	0	0.0%	0	0.0%
学部2年	0	0.0%	0	0.0%	0	0.0%	0	0.0%	0	0.0%	0	0.0%	0	0.0%	0	0.0%
学部3年	0	0.0%	0	0.0%	0	0.0%	0	0.0%	0	0.0%	0	0.0%	0	0.0%	0	0.0%
学部4年	0	0.0%	0	0.0%	0	0.0%	0	0.0%	0	0.0%	0	0.0%	0	0.0%	0	0.0%
大学院修士1年	-	-	-	-	-	-	-	-	-	-	-	-	-	-	-	-
大学院修士2年	-	-	-	-	-	-	-	-	-	-	-	-	-	-	-	-
短大専攻科1年	-	-	-	-	-	-	-	-	-	-	-	-	-	-	-	-
短大専攻科2年	-	-	-	-	-	-	-	-	-	-	-	-	-	-	-	-
	静岡理学療法		健康栄養		こども健康		心身マネジメント		健康鍼灸		健康柔道整復		理学療法		作業療法	
	回答数	回答率(%)	回答数	回答率(%)	回答数	回答率(%)	回答数	回答率(%)	回答数	回答率(%)	回答数	回答率(%)	回答数	回答率(%)	回答数	回答率(%)
学部1年	0	0.0%	0	0.0%	0	0.0%	0	0.0%	0	0.0%	0	0.0%	0	0.0%	0	0.0%
学部2年	0	0.0%	0	0.0%	0	0.0%	0	0.0%	0	0.0%	0	0.0%	0	0.0%	0	0.0%
学部3年	0	0.0%	0	0.0%	0	0.0%	0	0.0%	0	0.0%	0	0.0%	0	0.0%	0	0.0%
学部4年	0	0.0%	0	0.0%	0	0.0%	0	0.0%	0	0.0%	0	0.0%	0	0.0%	0	0.0%
大学院修士1年	-	-	-	-	-	-	-	-	-	-	-	-	-	-	-	-
大学院修士2年	-	-	-	-	-	-	-	-	-	-	-	-	-	-	-	-
短大専攻科1年	-	-	-	-	-	-	-	-	-	-	-	-	-	-	-	-
短大専攻科2年	-	-	-	-	-	-	-	-	-	-	-	-	-	-	-	-
	経営(浜松)		大学院研究科(浜松)		無効・無回答		合計									
	回答数	回答率(%)	回答数	回答率(%)	回答数	回答率(%)	回答数	回答率(%)								
学部1年	0	0.0%	0	0.0%	0	0.0%	120	100.0%								
学部2年	0	0.0%	0	0.0%	0	0.0%	114	100.0%								
学部3年	0	0.0%	0	0.0%	0	0.0%	63	100.0%								
学部4年	0	0.0%	0	0.0%	0	0.0%	127	100.0%								
大学院修士1年	-	-	-	-	-	-	0	-								
大学院修士2年	-	-	-	-	-	-	0	-								
短大専攻科1年	-	-	-	-	-	-	0	-								
短大専攻科2年	-	-	-	-	-	-	0	-								

4. アルバイトによる授業料等負担の有無

	授業料等の全額をアルバイトで負担している		授業料等の一部をアルバイトで補っている		アルバイトでの授業料等負担はしていない		アルバイトはしていない		無効・無回答		合計	
	回答数	回答率(%)	回答数	回答率(%)	回答数	回答率(%)	回答数	回答率(%)	回答数	回答率(%)	回答数	回答率(%)
学部1年	0	0.0%	7	5.8%	93	77.5%	20	16.7%	0	0.0%	120	100.0%
学部2年	1	0.9%	6	5.3%	102	89.5%	5	4.4%	0	0.0%	114	100.0%
学部3年	0	0.0%	7	11.1%	55	87.3%	1	1.6%	0	0.0%	63	100.0%
学部4年	0	0.0%	13	10.2%	105	82.7%	9	7.1%	0	0.0%	127	100.0%
大学院修士1年	-	-	-	-	-	-	-	-	-	-	0	-
大学院修士2年	-	-	-	-	-	-	-	-	-	-	0	-
短大専攻科1年	-	-	-	-	-	-	-	-	-	-	0	-
短大専攻科2年	-	-	-	-	-	-	-	-	-	-	0	-

5. 奨学金による授業料等負担の有無

	授業料等の全額を奨学金で負担している		授業料等の一部を奨学金で補っている		奨学金での授業料等負担はしていない		奨学金は利用していない		無効・無回答		合計	
	回答数	回答率(%)	回答数	回答率(%)	回答数	回答率(%)	回答数	回答率(%)	回答数	回答率(%)	回答数	回答率(%)
学部1年	14	11.7%	26	21.7%	8	6.7%	72	60.0%	0	0.0%	120	100.0%
学部2年	10	8.8%	29	25.4%	8	7.0%	67	58.8%	0	0.0%	114	100.0%
学部3年	6	9.5%	20	31.7%	2	3.2%	35	55.6%	0	0.0%	63	100.0%
学部4年	8	6.3%	34	26.8%	8	6.3%	77	60.6%	0	0.0%	127	100.0%
大学院修士1年	-	-	-	-	-	-	-	-	-	-	0	-
大学院修士2年	-	-	-	-	-	-	-	-	-	-	0	-
短大専攻科1年	-	-	-	-	-	-	-	-	-	-	0	-
短大専攻科2年	-	-	-	-	-	-	-	-	-	-	0	-

6. 居住形態について

	親と同居(実家)		一人暮らし		きょうだいと同居		親戚・知人宅		その他		無効・無回答		合計	
	回答数	回答率(%)	回答数	回答率(%)	回答数	回答率(%)	回答数	回答率(%)	回答数	回答率(%)	回答数	回答率(%)	回答数	回答率(%)
学部1年	109	90.8%	8	6.7%	0	0.0%	3	2.5%	0	0.0%	0	0.0%	120	100.0%
学部2年	104	91.2%	10	8.8%	0	0.0%	0	0.0%	0	0.0%	0	0.0%	114	100.0%
学部3年	57	90.5%	5	7.9%	0	0.0%	1	1.6%	0	0.0%	0	0.0%	63	100.0%
学部4年	117	92.1%	9	7.1%	0	0.0%	0	0.0%	1	0.8%	0	0.0%	127	100.0%
大学院修士1年	-	-	-	-	-	-	-	-	-	-	-	-	0	-
大学院修士2年	-	-	-	-	-	-	-	-	-	-	-	-	0	-
短大専攻科1年	-	-	-	-	-	-	-	-	-	-	-	-	0	-
短大専攻科2年	-	-	-	-	-	-	-	-	-	-	-	-	0	-

7. 通常の通学手段について(あてはまるものすべてにマークしてください)

	徒歩		自転車		原付・バイク		自家用車 (自ら運転)		自家用車 (家族による送迎)		路線バス		学園バス		電車 (JR 在来線)	
	回答数	回答率(%)	回答数	回答率(%)	回答数	回答率(%)	回答数	回答率(%)	回答数	回答率(%)	回答数	回答率(%)	回答数	回答率(%)	回答数	回答率(%)
学部1年	59	49.2%	51	42.5%	1	0.8%	5	4.2%	21	17.5%	20	16.7%	0	0.0%	94	78.3%
学部2年	61	53.5%	55	48.2%	3	2.6%	7	6.1%	21	18.4%	11	9.6%	0	0.0%	85	74.6%
学部3年	32	50.8%	24	38.1%	1	1.6%	3	4.8%	10	15.9%	13	20.6%	0	0.0%	49	77.8%
学部4年	64	50.4%	56	44.1%	8	6.3%	16	12.6%	20	15.7%	15	11.8%	0	0.0%	93	73.2%
大学院修士1年	-	-	-	-	-	-	-	-	-	-	-	-	-	-	-	-
大学院修士2年	-	-	-	-	-	-	-	-	-	-	-	-	-	-	-	-
短大専攻科1年	-	-	-	-	-	-	-	-	-	-	-	-	-	-	-	-
短大専攻科2年	-	-	-	-	-	-	-	-	-	-	-	-	-	-	-	-
	電車(私鉄)		新幹線		その他		無効・無回答		合計							
	回答数	回答率(%)	回答数	回答率(%)	回答数	回答率(%)	回答数	回答率(%)	回答数	回答率(%)						
学部1年	13	10.8%	1	0.8%	0	0.0%	0	0.0%	120	100.0%						
学部2年	6	5.3%	2	1.8%	0	0.0%	0	0.0%	114	100.0%						
学部3年	5	7.9%	1	1.6%	0	0.0%	0	0.0%	63	100.0%						
学部4年	14	11.0%	0	0.0%	0	0.0%	0	0.0%	127	100.0%						
大学院修士1年	-	-	-	-	-	-	-	-	0	-						
大学院修士2年	-	-	-	-	-	-	-	-	0	-						
短大専攻科1年	-	-	-	-	-	-	-	-	0	-						
短大専攻科2年	-	-	-	-	-	-	-	-	0	-						

8. 通学時間について(片道)

	15分以内		30分以内		1時間以内		1時間30分以内		2時間以内		2時間以上		無効・無回答		合計	
	回答数	回答率(%)	回答数	回答率(%)	回答数	回答率(%)	回答数	回答率(%)	回答数	回答率(%)	回答数	回答率(%)	回答数	回答率(%)	回答数	回答率(%)
学部1年	12	10.0%	18	15.0%	50	41.7%	24	20.0%	15	12.5%	1	0.8%	0	0.0%	120	100.0%
学部2年	14	12.3%	14	12.3%	31	27.2%	40	35.1%	14	12.3%	1	0.9%	0	0.0%	114	100.0%
学部3年	7	11.1%	11	17.5%	22	34.9%	14	22.2%	8	12.7%	1	1.6%	0	0.0%	63	100.0%
学部4年	13	10.2%	23	18.1%	39	30.7%	36	28.3%	14	11.0%	2	1.6%	0	0.0%	127	100.0%
大学院修士1年	-	-	-	-	-	-	-	-	-	-	-	-	-	-	0	-
大学院修士2年	-	-	-	-	-	-	-	-	-	-	-	-	-	-	0	-
短大専攻科1年	-	-	-	-	-	-	-	-	-	-	-	-	-	-	0	-
短大専攻科2年	-	-	-	-	-	-	-	-	-	-	-	-	-	-	0	-

9. 朝食について

	毎日食べている		週に4～5回程度		週に2～3回程度		ほとんど食べない		無効・無回答		合計	
	回答数	回答率(%)	回答数	回答率(%)	回答数	回答率(%)	回答数	回答率(%)	回答数	回答率(%)	回答数	回答率(%)
学部1年	81	67.5%	10	8.3%	10	8.3%	19	15.8%	0	0.0%	120	100.0%
学部2年	81	71.1%	16	14.0%	6	5.3%	11	9.6%	0	0.0%	114	100.0%
学部3年	35	55.6%	16	25.4%	6	9.5%	6	9.5%	0	0.0%	63	100.0%
学部4年	55	43.3%	31	24.4%	17	13.4%	24	18.9%	0	0.0%	127	100.0%
大学院修士1年	-	-	-	-	-	-	-	-	-	-	0	-
大学院修士2年	-	-	-	-	-	-	-	-	-	-	0	-
短大専攻科1年	-	-	-	-	-	-	-	-	-	-	0	-
短大専攻科2年	-	-	-	-	-	-	-	-	-	-	0	-

10. 平日の平均睡眠時間

	8時間以上		7時間程度		6時間程度		5時間程度		4時間未満		無効・無回答		合計	
	回答数	回答率(%)	回答数	回答率(%)	回答数	回答率(%)	回答数	回答率(%)	回答数	回答率(%)	回答数	回答率(%)	回答数	回答率(%)
学部1年	6	5.0%	31	25.8%	43	35.8%	36	30.0%	4	3.3%	0	0.0%	120	100.0%
学部2年	2	1.8%	25	21.9%	54	47.4%	29	25.4%	4	3.5%	0	0.0%	114	100.0%
学部3年	3	4.8%	16	25.4%	24	38.1%	17	27.0%	3	4.8%	0	0.0%	63	100.0%
学部4年	14	11.0%	40	31.5%	45	35.4%	21	16.5%	7	5.5%	0	0.0%	127	100.0%
大学院修士1年	-	-	-	-	-	-	-	-	-	-	-	-	0	-
大学院修士2年	-	-	-	-	-	-	-	-	-	-	-	-	0	-
短大専攻科1年	-	-	-	-	-	-	-	-	-	-	-	-	0	-
短大専攻科2年	-	-	-	-	-	-	-	-	-	-	-	-	0	-

11. 週末(土日)の過ごし方(最も多い活動)

	学習 (授業を含む)		クラブ・ サークル活動		アルバイト		ボランティア		趣味の活動		友人との交際		息抜き、その他	
	回答数	回答率(%)	回答数	回答率(%)	回答数	回答率(%)	回答数	回答率(%)	回答数	回答率(%)	回答数	回答率(%)	回答数	回答率(%)
学部1年	1	0.8%	5	4.2%	58	48.3%	0	0.0%	14	11.7%	15	12.5%	27	22.5%
学部2年	0	0.0%	2	1.8%	81	71.1%	0	0.0%	12	10.5%	6	5.3%	13	11.4%
学部3年	0	0.0%	2	3.2%	39	61.9%	0	0.0%	7	11.1%	7	11.1%	8	12.7%
学部4年	1	0.8%	3	2.4%	86	67.7%	0	0.0%	18	14.2%	4	3.2%	15	11.8%
大学院修士1年	-	-	-	-	-	-	-	-	-	-	-	-	-	-
大学院修士2年	-	-	-	-	-	-	-	-	-	-	-	-	-	-
短大専攻科1年	-	-	-	-	-	-	-	-	-	-	-	-	-	-
短大専攻科2年	-	-	-	-	-	-	-	-	-	-	-	-	-	-
	無効・無回答		合計											
	回答数	回答率(%)	回答数	回答率(%)										
学部1年	0	0.0%	120	100.0%										
学部2年	0	0.0%	114	100.0%										
学部3年	0	0.0%	63	100.0%										
学部4年	0	0.0%	127	100.0%										
大学院修士1年	-	-	0	-										
大学院修士2年	-	-	0	-										
短大専攻科1年	-	-	0	-										
短大専攻科2年	-	-	0	-										

12. 喫煙について

	毎日 喫煙している		たまに喫煙する ことがある		喫煙はしない		無効・無回答		合計	
	回答数	回答率(%)	回答数	回答率(%)	回答数	回答率(%)	回答数	回答率(%)	回答数	回答率(%)
学部1年	0	0.0%	0	0.0%	120	100.0%	0	0.0%	120	100.0%
学部2年	0	0.0%	3	2.6%	111	97.4%	0	0.0%	114	100.0%
学部3年	0	0.0%	0	0.0%	63	100.0%	0	0.0%	63	100.0%
学部4年	3	2.4%	4	3.2%	120	94.5%	0	0.0%	127	100.0%
大学院修士1年	-	-	-	-	-	-	-	-	0	-
大学院修士2年	-	-	-	-	-	-	-	-	0	-
短大専攻科1年	-	-	-	-	-	-	-	-	0	-
短大専攻科2年	-	-	-	-	-	-	-	-	0	-

13. 1日の学修時間(授業時間を除く)

	5時間以上		4時間程度		3時間程度		2時間程度		1時間程度		30分程度		ほとんど行わない	
	回答数	回答率(%)	回答数	回答率(%)	回答数	回答率(%)	回答数	回答率(%)	回答数	回答率(%)	回答数	回答率(%)	回答数	回答率(%)
学部1年	0	0.0%	0	0.0%	4	3.3%	9	7.5%	32	26.7%	25	20.8%	50	41.7%
学部2年	0	0.0%	0	0.0%	1	0.9%	4	3.5%	31	27.2%	24	21.1%	54	47.4%
学部3年	0	0.0%	0	0.0%	1	1.6%	3	4.8%	24	38.1%	17	27.0%	18	28.6%
学部4年	2	1.6%	0	0.0%	1	0.8%	4	3.2%	26	20.5%	25	19.7%	69	54.3%
大学院修士1年	-	-	-	-	-	-	-	-	-	-	-	-	-	-
大学院修士2年	-	-	-	-	-	-	-	-	-	-	-	-	-	-
短大専攻科1年	-	-	-	-	-	-	-	-	-	-	-	-	-	-
短大専攻科2年	-	-	-	-	-	-	-	-	-	-	-	-	-	-
	無効・無回答		合計											
	回答数	回答率(%)	回答数	回答率(%)										
学部1年	0	0.0%	120	100.0%										
学部2年	0	0.0%	114	100.0%										
学部3年	0	0.0%	63	100.0%										
学部4年	0	0.0%	127	100.0%										
大学院修士1年	-	-	0	-										
大学院修士2年	-	-	0	-										
短大専攻科1年	-	-	0	-										
短大専攻科2年	-	-	0	-										

14. クラブ・サークル活動

	5時間以上		4時間程度		3時間程度		2時間程度		1時間程度		30分程度		ほとんど行わない	
	回答数	回答率(%)	回答数	回答率(%)	回答数	回答率(%)	回答数	回答率(%)	回答数	回答率(%)	回答数	回答率(%)	回答数	回答率(%)
学部1年	0	0.0%	7	5.8%	18	15.0%	19	15.8%	4	3.3%	9	7.5%	63	52.5%
学部2年	1	0.9%	2	1.8%	10	8.8%	7	6.1%	8	7.0%	7	6.1%	79	69.3%
学部3年	1	1.6%	0	0.0%	3	4.8%	4	6.3%	7	11.1%	6	9.5%	42	66.7%
学部4年	1	0.8%	1	0.8%	9	7.1%	8	6.3%	1	0.8%	6	4.7%	101	79.5%
大学院修士1年	-	-	-	-	-	-	-	-	-	-	-	-	-	-
大学院修士2年	-	-	-	-	-	-	-	-	-	-	-	-	-	-
短大専攻科1年	-	-	-	-	-	-	-	-	-	-	-	-	-	-
短大専攻科2年	-	-	-	-	-	-	-	-	-	-	-	-	-	-
	無効・無回答		合計											
	回答数	回答率(%)	回答数	回答率(%)										
学部1年	0	0.0%	120	100.0%										
学部2年	0	0.0%	114	100.0%										
学部3年	0	0.0%	63	100.0%										
学部4年	0	0.0%	127	100.0%										
大学院修士1年	-	-	0	-										
大学院修士2年	-	-	0	-										
短大専攻科1年	-	-	0	-										
短大専攻科2年	-	-	0	-										

15. アルバイト

	5時間以上		4時間程度		3時間程度		2時間程度		1時間程度		30分程度		ほとんど行わない	
	回答数	回答率(%)	回答数	回答率(%)	回答数	回答率(%)	回答数	回答率(%)	回答数	回答率(%)	回答数	回答率(%)	回答数	回答率(%)
学部1年	50	41.7%	31	25.8%	15	12.5%	3	2.5%	0	0.0%	0	0.0%	21	17.5%
学部2年	40	35.1%	39	34.2%	19	16.7%	1	0.9%	1	0.9%	0	0.0%	14	12.3%
学部3年	16	25.4%	23	36.5%	13	20.6%	3	4.8%	0	0.0%	0	0.0%	8	12.7%
学部4年	56	44.1%	38	29.9%	14	11.0%	4	3.2%	1	0.8%	2	1.6%	12	9.4%
大学院修士1年	-	-	-	-	-	-	-	-	-	-	-	-	-	-
大学院修士2年	-	-	-	-	-	-	-	-	-	-	-	-	-	-
短大専攻科1年	-	-	-	-	-	-	-	-	-	-	-	-	-	-
短大専攻科2年	-	-	-	-	-	-	-	-	-	-	-	-	-	-
	無効・無回答		合計											
	回答数	回答率(%)	回答数	回答率(%)										
学部1年	0	0.0%	120	100.0%										
学部2年	0	0.0%	114	100.0%										
学部3年	0	0.0%	63	100.0%										
学部4年	0	0.0%	127	100.0%										
大学院修士1年	-	-	0	-										
大学院修士2年	-	-	0	-										
短大専攻科1年	-	-	0	-										
短大専攻科2年	-	-	0	-										

16. ゲーム・LINE・SNS

	5時間以上		4時間程度		3時間程度		2時間程度		1時間程度		30分程度		ほとんど行わない	
	回答数	回答率(%)	回答数	回答率(%)	回答数	回答率(%)	回答数	回答率(%)	回答数	回答率(%)	回答数	回答率(%)	回答数	回答率(%)
学部1年	32	26.7%	27	22.5%	38	31.7%	18	15.0%	3	2.5%	1	0.8%	1	0.8%
学部2年	31	27.2%	14	12.3%	41	36.0%	20	17.5%	1	0.9%	5	4.4%	2	1.8%
学部3年	18	28.6%	13	20.6%	23	36.5%	7	11.1%	1	1.6%	0	0.0%	1	1.6%
学部4年	43	33.9%	25	19.7%	32	25.2%	18	14.2%	7	5.5%	0	0.0%	2	1.6%
大学院修士1年	-	-	-	-	-	-	-	-	-	-	-	-	-	-
大学院修士2年	-	-	-	-	-	-	-	-	-	-	-	-	-	-
短大専攻科1年	-	-	-	-	-	-	-	-	-	-	-	-	-	-
短大専攻科2年	-	-	-	-	-	-	-	-	-	-	-	-	-	-
	無効・無回答		合計											
	回答数	回答率(%)	回答数	回答率(%)										
学部1年	0	0.0%	120	100.0%										
学部2年	0	0.0%	114	100.0%										
学部3年	0	0.0%	63	100.0%										
学部4年	0	0.0%	127	100.0%										
大学院修士1年	-	-	0	-										
大学院修士2年	-	-	0	-										
短大専攻科1年	-	-	0	-										
短大専攻科2年	-	-	0	-										

17. これまで履修した授業の内容は、おおむね理解できた

	そう思う		少しそう思う		どちらとも言えない		あまりそう思わない		そう思わない		無効・無回答		合計	
	回答数	回答率(%)	回答数	回答率(%)	回答数	回答率(%)	回答数	回答率(%)	回答数	回答率(%)	回答数	回答率(%)	回答数	回答率(%)
学部1年	32	26.7%	75	62.5%	10	8.3%	2	1.7%	1	0.8%	0	0.0%	120	100.0%
学部2年	25	21.9%	72	63.2%	14	12.3%	3	2.6%	0	0.0%	0	0.0%	114	100.0%
学部3年	19	30.2%	35	55.6%	7	11.1%	1	1.6%	1	1.6%	0	0.0%	63	100.0%
学部4年	23	18.1%	81	63.8%	19	15.0%	3	2.4%	1	0.8%	0	0.0%	127	100.0%
大学院修士1年	-	-	-	-	-	-	-	-	-	-	-	-	0	-
大学院修士2年	-	-	-	-	-	-	-	-	-	-	-	-	0	-
短大専攻科1年	-	-	-	-	-	-	-	-	-	-	-	-	0	-
短大専攻科2年	-	-	-	-	-	-	-	-	-	-	-	-	0	-

18. 授業への出席状況は、おおむね良好だった

	そう思う		少しそう思う		どちらとも言えない		あまりそう思わない		そう思わない		無効・無回答		合計	
	回答数	回答率(%)	回答数	回答率(%)	回答数	回答率(%)	回答数	回答率(%)	回答数	回答率(%)	回答数	回答率(%)	回答数	回答率(%)
学部1年	92	76.7%	22	18.3%	5	4.2%	1	0.8%	0	0.0%	0	0.0%	120	100.0%
学部2年	74	64.9%	33	28.9%	5	4.4%	2	1.8%	0	0.0%	0	0.0%	114	100.0%
学部3年	38	60.3%	23	36.5%	2	3.2%	0	0.0%	0	0.0%	0	0.0%	63	100.0%
学部4年	86	67.7%	26	20.5%	10	7.9%	3	2.4%	2	1.6%	0	0.0%	127	100.0%
大学院修士1年	-	-	-	-	-	-	-	-	-	-	-	-	0	-
大学院修士2年	-	-	-	-	-	-	-	-	-	-	-	-	0	-
短大専攻科1年	-	-	-	-	-	-	-	-	-	-	-	-	0	-
短大専攻科2年	-	-	-	-	-	-	-	-	-	-	-	-	0	-

19. 遅刻や私語をせず、良好な受講態度に努めた

	そう思う		少しそう思う		どちらとも言えない		あまりそう思わない		そう思わない		無効・無回答		合計	
	回答数	回答率(%)	回答数	回答率(%)	回答数	回答率(%)	回答数	回答率(%)	回答数	回答率(%)	回答数	回答率(%)	回答数	回答率(%)
学部1年	66	55.0%	40	33.3%	12	10.0%	2	1.7%	0	0.0%	0	0.0%	120	100.0%
学部2年	50	43.9%	49	43.0%	11	9.6%	4	3.5%	0	0.0%	0	0.0%	114	100.0%
学部3年	19	30.2%	34	54.0%	10	15.9%	0	0.0%	0	0.0%	0	0.0%	63	100.0%
学部4年	31	24.4%	69	54.3%	18	14.2%	5	3.9%	4	3.2%	0	0.0%	127	100.0%
大学院修士1年	-	-	-	-	-	-	-	-	-	-	-	-	0	-
大学院修士2年	-	-	-	-	-	-	-	-	-	-	-	-	0	-
短大専攻科1年	-	-	-	-	-	-	-	-	-	-	-	-	0	-
短大専攻科2年	-	-	-	-	-	-	-	-	-	-	-	-	0	-

20. 予習・復習など、授業時間外の学修に努めた

	そう思う		少しそう思う		どちらとも言えない		あまりそう思わない		そう思わない		無効・無回答		合計	
	回答数	回答率(%)	回答数	回答率(%)	回答数	回答率(%)	回答数	回答率(%)	回答数	回答率(%)	回答数	回答率(%)	回答数	回答率(%)
学部1年	24	20.0%	49	40.8%	18	15.0%	19	15.8%	10	8.3%	0	0.0%	120	100.0%
学部2年	12	10.5%	37	32.5%	27	23.7%	31	27.2%	7	6.1%	0	0.0%	114	100.0%
学部3年	7	11.1%	21	33.3%	21	33.3%	10	15.9%	4	6.3%	0	0.0%	63	100.0%
学部4年	5	3.9%	31	24.4%	30	23.6%	38	29.9%	23	18.1%	0	0.0%	127	100.0%
大学院修士1年	-	-	-	-	-	-	-	-	-	-	-	-	0	-
大学院修士2年	-	-	-	-	-	-	-	-	-	-	-	-	0	-
短大専攻科1年	-	-	-	-	-	-	-	-	-	-	-	-	0	-
短大専攻科2年	-	-	-	-	-	-	-	-	-	-	-	-	0	-

21. これまでの学業成績を理解し、現在の学修に活かしている

	そう思う		少しそう思う		どちらとも言えない		あまりそう思わない		そう思わない		無効・無回答		合計	
	回答数	回答率(%)	回答数	回答率(%)	回答数	回答率(%)	回答数	回答率(%)	回答数	回答率(%)	回答数	回答率(%)	回答数	回答率(%)
学部1年	34	28.3%	64	53.3%	15	12.5%	5	4.2%	2	1.7%	0	0.0%	120	100.0%
学部2年	24	21.1%	65	57.0%	22	19.3%	3	2.6%	0	0.0%	0	0.0%	114	100.0%
学部3年	24	38.1%	33	52.4%	4	6.3%	1	1.6%	1	1.6%	0	0.0%	63	100.0%
学部4年	18	14.2%	82	64.6%	17	13.4%	7	5.5%	3	2.4%	0	0.0%	127	100.0%
大学院修士1年	-	-	-	-	-	-	-	-	-	-	-	-	0	-
大学院修士2年	-	-	-	-	-	-	-	-	-	-	-	-	0	-
短大専攻科1年	-	-	-	-	-	-	-	-	-	-	-	-	0	-
短大専攻科2年	-	-	-	-	-	-	-	-	-	-	-	-	0	-

22. 授業を通して、幅広い教養が得られている

	そう思う		少しそう思う		どちらとも言えない		あまりそう思わない		そう思わない		無効・無回答		合計	
	回答数	回答率(%)	回答数	回答率(%)	回答数	回答率(%)	回答数	回答率(%)	回答数	回答率(%)	回答数	回答率(%)	回答数	回答率(%)
学部1年	57	47.5%	50	41.7%	11	9.2%	1	0.8%	1	0.8%	0	0.0%	120	100.0%
学部2年	43	37.7%	57	50.0%	11	9.6%	2	1.8%	1	0.9%	0	0.0%	114	100.0%
学部3年	23	36.5%	31	49.2%	7	11.1%	2	3.2%	0	0.0%	0	0.0%	63	100.0%
学部4年	40	31.5%	66	52.0%	15	11.8%	3	2.4%	3	2.4%	0	0.0%	127	100.0%
大学院修士1年	-	-	-	-	-	-	-	-	-	-	-	-	0	-
大学院修士2年	-	-	-	-	-	-	-	-	-	-	-	-	0	-
短大専攻科1年	-	-	-	-	-	-	-	-	-	-	-	-	0	-
短大専攻科2年	-	-	-	-	-	-	-	-	-	-	-	-	0	-

23. 授業を通して、深い専門知識が得られている

	そう思う		少しそう思う		どちらとも言えない		あまりそう思わない		そう思わない		無効・無回答		合計	
	回答数	回答率(%)	回答数	回答率(%)	回答数	回答率(%)	回答数	回答率(%)	回答数	回答率(%)	回答数	回答率(%)	回答数	回答率(%)
学部1年	67	55.8%	44	36.7%	6	5.0%	2	1.7%	1	0.8%	0	0.0%	120	100.0%
学部2年	49	43.0%	59	51.8%	5	4.4%	0	0.0%	1	0.9%	0	0.0%	114	100.0%
学部3年	29	46.0%	30	47.6%	3	4.8%	1	1.6%	0	0.0%	0	0.0%	63	100.0%
学部4年	56	44.1%	56	44.1%	10	7.9%	2	1.6%	3	2.4%	0	0.0%	127	100.0%
大学院修士1年	-	-	-	-	-	-	-	-	-	-	-	-	0	-
大学院修士2年	-	-	-	-	-	-	-	-	-	-	-	-	0	-
短大専攻科1年	-	-	-	-	-	-	-	-	-	-	-	-	0	-
短大専攻科2年	-	-	-	-	-	-	-	-	-	-	-	-	0	-

24. 授業を通して、職業関連の知識・技能が得られている

	そう思う		少しそう思う		どちらとも言えない		あまりそう思わない		そう思わない		無効・無回答		合計	
	回答数	回答率(%)	回答数	回答率(%)	回答数	回答率(%)	回答数	回答率(%)	回答数	回答率(%)	回答数	回答率(%)	回答数	回答率(%)
学部1年	65	54.2%	46	38.3%	6	5.0%	2	1.7%	1	0.8%	0	0.0%	120	100.0%
学部2年	54	47.4%	49	43.0%	10	8.8%	0	0.0%	1	0.9%	0	0.0%	114	100.0%
学部3年	34	54.0%	26	41.3%	2	3.2%	1	1.6%	0	0.0%	0	0.0%	63	100.0%
学部4年	54	42.5%	63	49.6%	5	3.9%	3	2.4%	2	1.6%	0	0.0%	127	100.0%
大学院修士1年	-	-	-	-	-	-	-	-	-	-	-	-	0	-
大学院修士2年	-	-	-	-	-	-	-	-	-	-	-	-	0	-
短大専攻科1年	-	-	-	-	-	-	-	-	-	-	-	-	0	-
短大専攻科2年	-	-	-	-	-	-	-	-	-	-	-	-	0	-

25. 授業を通して、人とのコミュニケーションが深まっている

	そう思う		少しそう思う		どちらとも言えない		あまりそう思わない		そう思わない		無効・無回答		合計	
	回答数	回答率(%)	回答数	回答率(%)	回答数	回答率(%)	回答数	回答率(%)	回答数	回答率(%)	回答数	回答率(%)	回答数	回答率(%)
学部1年	55	45.8%	45	37.5%	13	10.8%	6	5.0%	1	0.8%	0	0.0%	120	100.0%
学部2年	41	36.0%	52	45.6%	15	13.2%	4	3.5%	2	1.8%	0	0.0%	114	100.0%
学部3年	27	42.9%	29	46.0%	5	7.9%	2	3.2%	0	0.0%	0	0.0%	63	100.0%
学部4年	26	20.5%	64	50.4%	27	21.3%	8	6.3%	2	1.6%	0	0.0%	127	100.0%
大学院修士1年	-	-	-	-	-	-	-	-	-	-	-	-	0	-
大学院修士2年	-	-	-	-	-	-	-	-	-	-	-	-	0	-
短大専攻科1年	-	-	-	-	-	-	-	-	-	-	-	-	0	-
短大専攻科2年	-	-	-	-	-	-	-	-	-	-	-	-	0	-

26. (総合評価)大学の授業に満足している

	そう思う		少しそう思う		どちらとも言えない		あまりそう思わない		そう思わない		無効・無回答		合計	
	回答数	回答率(%)	回答数	回答率(%)	回答数	回答率(%)	回答数	回答率(%)	回答数	回答率(%)	回答数	回答率(%)	回答数	回答率(%)
学部1年	39	32.5%	58	48.3%	20	16.7%	2	1.7%	1	0.8%	0	0.0%	120	100.0%
学部2年	24	21.1%	61	53.5%	20	17.5%	7	6.1%	2	1.8%	0	0.0%	114	100.0%
学部3年	13	20.6%	39	61.9%	7	11.1%	2	3.2%	2	3.2%	0	0.0%	63	100.0%
学部4年	20	15.7%	76	59.8%	23	18.1%	4	3.2%	4	3.2%	0	0.0%	127	100.0%
大学院修士1年	-	-	-	-	-	-	-	-	-	-	-	-	0	-
大学院修士2年	-	-	-	-	-	-	-	-	-	-	-	-	0	-
短大専攻科1年	-	-	-	-	-	-	-	-	-	-	-	-	0	-
短大専攻科2年	-	-	-	-	-	-	-	-	-	-	-	-	0	-

★ 課外活動の状況について

【学年】

27. 学内のクラブ・サークル活動に積極的に参加している

	そう思う		少しそう思う		どちらとも言えない		あまりそう思わない		そう思わない		無効・無回答		合計	
	回答数	回答率(%)	回答数	回答率(%)	回答数	回答率(%)	回答数	回答率(%)	回答数	回答率(%)	回答数	回答率(%)	回答数	回答率(%)
学部1年	33	27.5%	21	17.5%	13	10.8%	5	4.2%	48	40.0%	0	0.0%	120	100.0%
学部2年	19	16.7%	10	8.8%	6	5.3%	12	10.5%	67	58.8%	0	0.0%	114	100.0%
学部3年	13	20.6%	12	19.0%	4	6.3%	6	9.5%	28	44.4%	0	0.0%	63	100.0%
学部4年	17	13.4%	15	11.8%	6	4.7%	7	5.5%	82	64.6%	0	0.0%	127	100.0%
大学院修士1年	-	-	-	-	-	-	-	-	-	-	-	-	0	-
大学院修士2年	-	-	-	-	-	-	-	-	-	-	-	-	0	-
短大専攻科1年	-	-	-	-	-	-	-	-	-	-	-	-	0	-
短大専攻科2年	-	-	-	-	-	-	-	-	-	-	-	-	0	-

28. 学内のゼミやボランティア活動に積極的に参加している

	そう思う		少しそう思う		どちらとも言えない		あまりそう思わない		そう思わない		無効・無回答		合計	
	回答数	回答率(%)	回答数	回答率(%)	回答数	回答率(%)	回答数	回答率(%)	回答数	回答率(%)	回答数	回答率(%)	回答数	回答率(%)
学部1年	6	5.0%	9	7.5%	28	23.3%	22	18.3%	55	45.8%	0	0.0%	120	100.0%
学部2年	24	21.1%	27	23.7%	32	28.1%	15	13.2%	16	14.0%	0	0.0%	114	100.0%
学部3年	15	23.8%	25	39.7%	12	19.0%	6	9.5%	5	7.9%	0	0.0%	63	100.0%
学部4年	20	15.7%	50	39.4%	19	15.0%	18	14.2%	20	15.7%	0	0.0%	127	100.0%
大学院修士1年	-	-	-	-	-	-	-	-	-	-	-	-	0	-
大学院修士2年	-	-	-	-	-	-	-	-	-	-	-	-	0	-
短大専攻科1年	-	-	-	-	-	-	-	-	-	-	-	-	0	-
短大専攻科2年	-	-	-	-	-	-	-	-	-	-	-	-	0	-

29. 学外の地域活動・市民活動・ボランティア活動に積極的に参加している

	そう思う		少しそう思う		どちらとも言えない		あまりそう思わない		そう思わない		無効・無回答		合計	
	回答数	回答率(%)	回答数	回答率(%)	回答数	回答率(%)	回答数	回答率(%)	回答数	回答率(%)	回答数	回答率(%)	回答数	回答率(%)
学部1年	10	8.3%	12	10.0%	20	16.7%	24	20.0%	54	45.0%	0	0.0%	120	100.0%
学部2年	6	5.3%	6	5.3%	11	9.6%	25	21.9%	66	57.9%	0	0.0%	114	100.0%
学部3年	4	6.3%	11	17.5%	13	20.6%	14	22.2%	21	33.3%	0	0.0%	63	100.0%
学部4年	10	7.9%	17	13.4%	14	11.0%	21	16.5%	65	51.2%	0	0.0%	127	100.0%
大学院修士1年	-	-	-	-	-	-	-	-	-	-	-	-	0	-
大学院修士2年	-	-	-	-	-	-	-	-	-	-	-	-	0	-
短大専攻科1年	-	-	-	-	-	-	-	-	-	-	-	-	0	-
短大専攻科2年	-	-	-	-	-	-	-	-	-	-	-	-	0	-

30. 大学・学友会の行事・活動に積極的に参加している

	そう思う		少しそう思う		どちらとも言えない		あまりそう思わない		そう思わない		無効・無回答		合計	
	回答数	回答率(%)	回答数	回答率(%)	回答数	回答率(%)	回答数	回答率(%)	回答数	回答率(%)	回答数	回答率(%)	回答数	回答率(%)
学部1年	16	13.3%	14	11.7%	25	20.8%	16	13.3%	49	40.8%	0	0.0%	120	100.0%
学部2年	9	7.9%	20	17.5%	15	13.2%	28	24.6%	42	36.8%	0	0.0%	114	100.0%
学部3年	5	7.9%	16	25.4%	9	14.3%	14	22.2%	19	30.2%	0	0.0%	63	100.0%
学部4年	7	5.5%	25	19.7%	12	9.4%	29	22.8%	54	42.5%	0	0.0%	127	100.0%
大学院修士1年	-	-	-	-	-	-	-	-	-	-	-	-	0	-
大学院修士2年	-	-	-	-	-	-	-	-	-	-	-	-	0	-
短大専攻科1年	-	-	-	-	-	-	-	-	-	-	-	-	0	-
短大専攻科2年	-	-	-	-	-	-	-	-	-	-	-	-	0	-

31. (総合評価)課外活動が充実している

	そう思う		少しそう思う		どちらとも言えない		あまりそう思わない		そう思わない		無効・無回答		合計	
	回答数	回答率(%)	回答数	回答率(%)	回答数	回答率(%)	回答数	回答率(%)	回答数	回答率(%)	回答数	回答率(%)	回答数	回答率(%)
学部1年	16	13.3%	27	22.5%	32	26.7%	17	14.2%	28	23.3%	0	0.0%	120	100.0%
学部2年	10	8.8%	19	16.7%	26	22.8%	24	21.1%	35	30.7%	0	0.0%	114	100.0%
学部3年	7	11.1%	20	31.7%	16	25.4%	10	15.9%	10	15.9%	0	0.0%	63	100.0%
学部4年	10	7.9%	27	21.3%	34	26.8%	19	15.0%	37	29.1%	0	0.0%	127	100.0%
大学院修士1年	-	-	-	-	-	-	-	-	-	-	-	-	0	-
大学院修士2年	-	-	-	-	-	-	-	-	-	-	-	-	0	-
短大専攻科1年	-	-	-	-	-	-	-	-	-	-	-	-	0	-
短大専攻科2年	-	-	-	-	-	-	-	-	-	-	-	-	0	-

32. あなたは普段、大学の学生食堂を利用していますか

	利用している		利用していない		無効・無回答		合計	
	回答数	回答率(%)	回答数	回答率(%)	回答数	回答率(%)	回答数	回答率(%)
学部1年	97	80.8%	23	19.2%	0	0.0%	120	100.0%
学部2年	63	55.3%	51	44.7%	0	0.0%	114	100.0%
学部3年	37	58.7%	26	41.3%	0	0.0%	63	100.0%
学部4年	54	42.5%	73	57.5%	0	0.0%	127	100.0%
大学院修士1年	-	-	-	-	-	-	0	-
大学院修士2年	-	-	-	-	-	-	0	-
短大専攻科1年	-	-	-	-	-	-	0	-
短大専攻科2年	-	-	-	-	-	-	0	-

33. (上記質問32で「①利用している」と回答した人はお答えください。)週に何日ぐらい利用していますか

	毎日		週3～4回		週1～2回		無効・無回答		合計	
	回答数	回答率(%)	回答数	回答率(%)	回答数	回答率(%)	回答数	回答率(%)	回答数	回答率(%)
学部1年	14	14.4%	32	33.0%	51	52.6%	0	0.0%	97	100.0%
学部2年	6	9.5%	11	17.5%	46	73.0%	0	0.0%	63	100.0%
学部3年	3	8.1%	6	16.2%	28	75.7%	0	0.0%	37	100.0%
学部4年	1	1.9%	11	20.4%	42	77.8%	0	0.0%	54	100.0%
大学院修士1年	-	-	-	-	-	-	-	-	0	-
大学院修士2年	-	-	-	-	-	-	-	-	0	-
短大専攻科1年	-	-	-	-	-	-	-	-	0	-
短大専攻科2年	-	-	-	-	-	-	-	-	0	-

34. 大学は学生の意見をくみ取ろうという姿勢を持っていると思う

	そう思う		少しそう思う		どちらとも言えない		あまりそう思わない		そう思わない		無効・無回答		合計	
	回答数	回答率(%)	回答数	回答率(%)	回答数	回答率(%)	回答数	回答率(%)	回答数	回答率(%)	回答数	回答率(%)	回答数	回答率(%)
学部1年	26	21.7%	52	43.3%	29	24.2%	10	8.3%	3	2.5%	0	0.0%	120	100.0%
学部2年	13	11.4%	44	38.6%	33	28.9%	14	12.3%	10	8.8%	0	0.0%	114	100.0%
学部3年	9	14.3%	28	44.4%	15	23.8%	7	11.1%	4	6.3%	0	0.0%	63	100.0%
学部4年	15	11.8%	52	40.9%	33	26.0%	21	16.5%	6	4.7%	0	0.0%	127	100.0%
大学院修士1年	-	-	-	-	-	-	-	-	-	-	-	-	0	-
大学院修士2年	-	-	-	-	-	-	-	-	-	-	-	-	0	-
短大専攻科1年	-	-	-	-	-	-	-	-	-	-	-	-	0	-
短大専攻科2年	-	-	-	-	-	-	-	-	-	-	-	-	0	-

35. (2年生以上の方のみお答えください) キャンパスの環境は昨年度よりも良くなったと思う

	そう思う		少しそう思う		どちらとも言えない		あまりそう思わない		そう思わない		無効・無回答		合計	
	回答数	回答率(%)	回答数	回答率(%)	回答数	回答率(%)	回答数	回答率(%)	回答数	回答率(%)	回答数	回答率(%)	回答数	回答率(%)
学部1年	0	-	0	-	0	-	0	-	0	-	0	-	0	-
学部2年	7	6.1%	28	24.6%	50	43.9%	21	18.4%	8	7.0%	0	0.0%	114	100.0%
学部3年	10	15.9%	16	25.4%	24	38.1%	7	11.1%	4	6.3%	2	3.2%	63	100.0%
学部4年	11	8.7%	28	22.0%	62	48.8%	20	15.7%	6	4.7%	0	0.0%	127	100.0%
大学院修士1年	-	-	-	-	-	-	-	-	-	-	-	-	0	-
大学院修士2年	-	-	-	-	-	-	-	-	-	-	-	-	0	-
短大専攻科1年	-	-	-	-	-	-	-	-	-	-	-	-	0	-
短大専攻科2年	-	-	-	-	-	-	-	-	-	-	-	-	0	-

36. 授業・履修について相談しやすい体制が整っている

	そう思う		少しそう思う		どちらとも言えない		あまりそう思わない		そう思わない		利用したことがない		無効・無回答		合計	
	回答数	回答率(%)	回答数	回答率(%)	回答数	回答率(%)	回答数	回答率(%)	回答数	回答率(%)	回答数	回答率(%)	回答数	回答率(%)	回答数	回答率(%)
学部1年	19	15.8%	41	34.2%	21	17.5%	8	6.7%	2	1.7%	29	24.2%	0	0.0%	120	100.0%
学部2年	11	9.6%	36	31.6%	31	27.2%	8	7.0%	3	2.6%	25	21.9%	0	0.0%	114	100.0%
学部3年	13	20.6%	19	30.2%	13	20.6%	5	7.9%	3	4.8%	10	15.9%	0	0.0%	63	100.0%
学部4年	13	10.2%	42	33.1%	25	19.7%	12	9.4%	6	4.7%	29	22.8%	0	0.0%	127	100.0%
大学院修士1年	-	-	-	-	-	-	-	-	-	-	-	-	-	-	0	-
大学院修士2年	-	-	-	-	-	-	-	-	-	-	-	-	-	-	0	-
短大専攻科1年	-	-	-	-	-	-	-	-	-	-	-	-	-	-	0	-
短大専攻科2年	-	-	-	-	-	-	-	-	-	-	-	-	-	-	0	-

37. 基礎学力への支援体制が充実している

	そう思う		少しそう思う		どちらとも言えない		あまりそう思わない		そう思わない		利用したことがない		無効・無回答		合計	
	回答数	回答率(%)	回答数	回答率(%)	回答数	回答率(%)	回答数	回答率(%)	回答数	回答率(%)	回答数	回答率(%)	回答数	回答率(%)	回答数	回答率(%)
学部1年	18	15.0%	41	34.2%	17	14.2%	7	5.8%	1	0.8%	36	30.0%	0	0.0%	120	100.0%
学部2年	14	12.3%	44	38.6%	20	17.5%	9	7.9%	3	2.6%	24	21.1%	0	0.0%	114	100.0%
学部3年	11	17.5%	21	33.3%	10	15.9%	4	6.3%	4	6.3%	13	20.6%	0	0.0%	63	100.0%
学部4年	9	7.1%	37	29.1%	24	18.9%	9	7.1%	1	0.8%	47	37.0%	0	0.0%	127	100.0%
大学院修士1年	-	-	-	-	-	-	-	-	-	-	-	-	-	-	0	-
大学院修士2年	-	-	-	-	-	-	-	-	-	-	-	-	-	-	0	-
短大専攻科1年	-	-	-	-	-	-	-	-	-	-	-	-	-	-	0	-
短大専攻科2年	-	-	-	-	-	-	-	-	-	-	-	-	-	-	0	-

38. 外国語学習・留学への支援体制が充実している

	そう思う		少しそう思う		どちらとも言えない		あまりそう思わない		そう思わない		利用したことがない		無効・無回答		合計	
	回答数	回答率(%)	回答数	回答率(%)	回答数	回答率(%)	回答数	回答率(%)	回答数	回答率(%)	回答数	回答率(%)	回答数	回答率(%)	回答数	回答率(%)
学部1年	12	10.0%	29	24.2%	14	11.7%	3	2.5%	3	2.5%	59	49.2%	0	0.0%	120	100.0%
学部2年	8	7.0%	29	25.4%	23	20.2%	0	0.0%	1	0.9%	53	46.5%	0	0.0%	114	100.0%
学部3年	6	9.5%	12	19.0%	8	12.7%	3	4.8%	1	1.6%	33	52.4%	0	0.0%	63	100.0%
学部4年	6	4.7%	19	15.0%	13	10.2%	7	5.5%	1	0.8%	81	63.8%	0	0.0%	127	100.0%
大学院修士1年	-	-	-	-	-	-	-	-	-	-	-	-	-	-	0	-
大学院修士2年	-	-	-	-	-	-	-	-	-	-	-	-	-	-	0	-
短大専攻科1年	-	-	-	-	-	-	-	-	-	-	-	-	-	-	0	-
短大専攻科2年	-	-	-	-	-	-	-	-	-	-	-	-	-	-	0	-

39. 奨学金について相談しやすい体制が整っている

	そう思う		少しそう思う		どちらとも言えない		あまりそう思わない		そう思わない		利用したことがない		無効・無回答		合計	
	回答数	回答率(%)	回答数	回答率(%)	回答数	回答率(%)	回答数	回答率(%)	回答数	回答率(%)	回答数	回答率(%)	回答数	回答率(%)	回答数	回答率(%)
学部1年	24	20.0%	28	23.3%	16	13.3%	1	0.8%	2	1.7%	49	40.8%	0	0.0%	120	100.0%
学部2年	11	9.6%	35	30.7%	19	16.7%	3	2.6%	2	1.8%	44	38.6%	0	0.0%	114	100.0%
学部3年	14	22.2%	15	23.8%	4	6.3%	3	4.8%	2	3.2%	25	39.7%	0	0.0%	63	100.0%
学部4年	14	11.0%	31	24.4%	14	11.0%	6	4.7%	3	2.4%	59	46.5%	0	0.0%	127	100.0%
大学院修士1年	-	-	-	-	-	-	-	-	-	-	-	-	-	-	0	-
大学院修士2年	-	-	-	-	-	-	-	-	-	-	-	-	-	-	0	-
短大専攻科1年	-	-	-	-	-	-	-	-	-	-	-	-	-	-	0	-
短大専攻科2年	-	-	-	-	-	-	-	-	-	-	-	-	-	-	0	-

40. 進路や就職について相談しやすい体制が整っている

	そう思う		少しそう思う		どちらとも言えない		あまりそう思わない		そう思わない		利用したことがない		無効・無回答		合計	
	回答数	回答率(%)	回答数	回答率(%)	回答数	回答率(%)	回答数	回答率(%)	回答数	回答率(%)	回答数	回答率(%)	回答数	回答率(%)	回答数	回答率(%)
学部1年	21	17.5%	30	25.0%	10	8.3%	2	1.7%	0	0.0%	57	47.5%	0	0.0%	120	100.0%
学部2年	21	18.4%	32	28.1%	13	11.4%	2	1.8%	2	1.8%	44	38.6%	0	0.0%	114	100.0%
学部3年	12	19.0%	24	38.1%	5	7.9%	1	1.6%	1	1.6%	20	31.7%	0	0.0%	63	100.0%
学部4年	54	42.5%	41	32.3%	9	7.1%	5	3.9%	5	3.9%	13	10.2%	0	0.0%	127	100.0%
大学院修士1年	-	-	-	-	-	-	-	-	-	-	-	-	-	-	0	-
大学院修士2年	-	-	-	-	-	-	-	-	-	-	-	-	-	-	0	-
短大専攻科1年	-	-	-	-	-	-	-	-	-	-	-	-	-	-	0	-
短大専攻科2年	-	-	-	-	-	-	-	-	-	-	-	-	-	-	0	-

41. 資格取得について相談しやすい体制が整っている

	そう思う		少しそう思う		どちらとも言えない		あまりそう思わない		そう思わない		利用したことがない		無効・無回答		合計	
	回答数	回答率(%)	回答数	回答率(%)	回答数	回答率(%)	回答数	回答率(%)	回答数	回答率(%)	回答数	回答率(%)	回答数	回答率(%)	回答数	回答率(%)
学部1年	29	24.2%	25	20.8%	9	7.5%	1	0.8%	1	0.8%	55	45.8%	0	0.0%	120	100.0%
学部2年	16	14.0%	35	30.7%	18	15.8%	1	0.9%	1	0.9%	43	37.7%	0	0.0%	114	100.0%
学部3年	14	22.2%	19	30.2%	7	11.1%	2	3.2%	1	1.6%	20	31.7%	0	0.0%	63	100.0%
学部4年	27	21.3%	36	28.3%	14	11.0%	5	3.9%	4	3.2%	41	32.3%	0	0.0%	127	100.0%
大学院修士1年	-	-	-	-	-	-	-	-	-	-	-	-	-	-	0	-
大学院修士2年	-	-	-	-	-	-	-	-	-	-	-	-	-	-	0	-
短大専攻科1年	-	-	-	-	-	-	-	-	-	-	-	-	-	-	0	-
短大専攻科2年	-	-	-	-	-	-	-	-	-	-	-	-	-	-	0	-

42. 心身の健康について相談しやすい体制が整っている

	そう思う		少しそう思う		どちらとも言えない		あまりそう思わない		そう思わない		利用したことがない		無効・無回答		合計	
	回答数	回答率(%)	回答数	回答率(%)	回答数	回答率(%)	回答数	回答率(%)	回答数	回答率(%)	回答数	回答率(%)	回答数	回答率(%)	回答数	回答率(%)
学部1年	26	21.7%	25	20.8%	13	10.8%	1	0.8%	1	0.8%	54	45.0%	0	0.0%	120	100.0%
学部2年	15	13.2%	29	25.4%	20	17.5%	2	1.8%	2	1.8%	46	40.4%	0	0.0%	114	100.0%
学部3年	10	15.9%	15	23.8%	9	14.3%	4	6.3%	2	3.2%	23	36.5%	0	0.0%	63	100.0%
学部4年	11	8.7%	25	19.7%	13	10.2%	5	3.9%	6	4.7%	67	52.8%	0	0.0%	127	100.0%
大学院修士1年	-	-	-	-	-	-	-	-	-	-	-	-	-	-	0	-
大学院修士2年	-	-	-	-	-	-	-	-	-	-	-	-	-	-	0	-
短大専攻科1年	-	-	-	-	-	-	-	-	-	-	-	-	-	-	0	-
短大専攻科2年	-	-	-	-	-	-	-	-	-	-	-	-	-	-	0	-

43. クラブ・サークル活動など、学生の自主活動への支援が充実している

	そう思う		少しそう思う		どちらとも言えない		あまりそう思わない		そう思わない		利用したことがない		無効・無回答		合計	
	回答数	回答率(%)	回答数	回答率(%)	回答数	回答率(%)	回答数	回答率(%)	回答数	回答率(%)	回答数	回答率(%)	回答数	回答率(%)	回答数	回答率(%)
学部1年	29	24.2%	37	30.8%	14	11.7%	3	2.5%	1	0.8%	36	30.0%	0	0.0%	120	100.0%
学部2年	19	16.7%	27	23.7%	21	18.4%	2	1.8%	2	1.8%	43	37.7%	0	0.0%	114	100.0%
学部3年	8	12.7%	23	36.5%	9	14.3%	2	3.2%	4	6.3%	17	27.0%	0	0.0%	63	100.0%
学部4年	16	12.6%	34	26.8%	16	12.6%	5	3.9%	4	3.2%	52	40.9%	0	0.0%	127	100.0%
大学院修士1年	-	-	-	-	-	-	-	-	-	-	-	-	-	-	0	-
大学院修士2年	-	-	-	-	-	-	-	-	-	-	-	-	-	-	0	-
短大専攻科1年	-	-	-	-	-	-	-	-	-	-	-	-	-	-	0	-
短大専攻科2年	-	-	-	-	-	-	-	-	-	-	-	-	-	-	0	-

44. 公式ホームページ等での学生への情報提供が充実している

	そう思う		少しそう思う		どちらとも言えない		あまりそう思わない		そう思わない		利用したことがない		無効・無回答		合計	
	回答数	回答率(%)	回答数	回答率(%)	回答数	回答率(%)	回答数	回答率(%)	回答数	回答率(%)	回答数	回答率(%)	回答数	回答率(%)	回答数	回答率(%)
学部1年	31	25.8%	36	30.0%	18	15.0%	4	3.3%	0	0.0%	31	25.8%	0	0.0%	120	100.0%
学部2年	19	16.7%	35	30.7%	24	21.1%	9	7.9%	3	2.6%	24	21.1%	0	0.0%	114	100.0%
学部3年	10	15.9%	25	39.7%	14	22.2%	5	7.9%	3	4.8%	6	9.5%	0	0.0%	63	100.0%
学部4年	15	11.8%	40	31.5%	27	21.3%	13	10.2%	6	4.7%	26	20.5%	0	0.0%	127	100.0%
大学院修士1年	-	-	-	-	-	-	-	-	-	-	-	-	-	-	0	-
大学院修士2年	-	-	-	-	-	-	-	-	-	-	-	-	-	-	0	-
短大専攻科1年	-	-	-	-	-	-	-	-	-	-	-	-	-	-	0	-
短大専攻科2年	-	-	-	-	-	-	-	-	-	-	-	-	-	-	0	-

45. 教員と相談しやすい環境が整っている

	そう思う		少しそう思う		どちらとも言えない		あまりそう思わない		そう思わない		利用したことがない		無効・無回答		合計	
	回答数	回答率(%)	回答数	回答率(%)	回答数	回答率(%)	回答数	回答率(%)	回答数	回答率(%)	回答数	回答率(%)	回答数	回答率(%)	回答数	回答率(%)
学部1年	21	17.5%	40	33.3%	24	20.0%	3	2.5%	3	2.5%	29	24.2%	0	0.0%	120	100.0%
学部2年	13	11.4%	32	28.1%	28	24.6%	10	8.8%	9	7.9%	22	19.3%	0	0.0%	114	100.0%
学部3年	10	15.9%	27	42.9%	14	22.2%	6	9.5%	2	3.2%	4	6.3%	0	0.0%	63	100.0%
学部4年	22	17.3%	54	42.5%	19	15.0%	12	9.4%	4	3.2%	16	12.6%	0	0.0%	127	100.0%
大学院修士1年	-	-	-	-	-	-	-	-	-	-	-	-	-	-	0	-
大学院修士2年	-	-	-	-	-	-	-	-	-	-	-	-	-	-	0	-
短大専攻科1年	-	-	-	-	-	-	-	-	-	-	-	-	-	-	0	-
短大専攻科2年	-	-	-	-	-	-	-	-	-	-	-	-	-	-	0	-

46. (総合評価) 学生生活に関する相談ができる体制が充実している

	そう思う		少しそう思う		どちらとも言えない		あまりそう思わない		そう思わない		利用したことがない		無効・無回答		合計	
	回答数	回答率(%)	回答数	回答率(%)	回答数	回答率(%)	回答数	回答率(%)	回答数	回答率(%)	回答数	回答率(%)	回答数	回答率(%)	回答数	回答率(%)
学部1年	21	17.5%	41	34.2%	20	16.7%	1	0.8%	3	2.5%	34	28.3%	0	0.0%	120	100.0%
学部2年	15	13.2%	34	29.8%	25	21.9%	7	6.1%	5	4.4%	28	24.6%	0	0.0%	114	100.0%
学部3年	11	17.5%	24	38.1%	15	23.8%	2	3.2%	2	3.2%	9	14.3%	0	0.0%	63	100.0%
学部4年	13	10.2%	56	44.1%	23	18.1%	9	7.1%	2	1.6%	24	18.9%	0	0.0%	127	100.0%
大学院修士1年	-	-	-	-	-	-	-	-	-	-	-	-	-	-	0	-
大学院修士2年	-	-	-	-	-	-	-	-	-	-	-	-	-	-	0	-
短大専攻科1年	-	-	-	-	-	-	-	-	-	-	-	-	-	-	0	-
短大専攻科2年	-	-	-	-	-	-	-	-	-	-	-	-	-	-	0	-

47. ポータルサイトはどの程度見ていますか

	毎日		2～3日に1回程度		1週間に1回程度		ほとんど見ていない		無効・無回答		合計	
	回答数	回答率(%)	回答数	回答率(%)	回答数	回答率(%)	回答数	回答率(%)	回答数	回答率(%)	回答数	回答率(%)
学部1年	57	47.5%	47	39.2%	13	10.8%	3	2.5%	0	0.0%	120	100.0%
学部2年	29	25.4%	60	52.6%	23	20.2%	2	1.8%	0	0.0%	114	100.0%
学部3年	21	33.3%	34	54.0%	7	11.1%	1	1.6%	0	0.0%	63	100.0%
学部4年	33	26.0%	68	53.5%	17	13.4%	9	7.1%	0	0.0%	127	100.0%
大学院修士1年	-	-	-	-	-	-	-	-	-	-	0	-
大学院修士2年	-	-	-	-	-	-	-	-	-	-	0	-
短大専攻科1年	-	-	-	-	-	-	-	-	-	-	0	-
短大専攻科2年	-	-	-	-	-	-	-	-	-	-	0	-

48. ポータルサイトでの情報量は適切だと思いますか

	多すぎる		やや多い		適切		やや少ない		少なすぎる		無効・無回答		合計	
	回答数	回答率(%)	回答数	回答率(%)	回答数	回答率(%)	回答数	回答率(%)	回答数	回答率(%)	回答数	回答率(%)	回答数	回答率(%)
学部1年	9	7.5%	51	42.5%	55	45.8%	5	4.2%	0	0.0%	0	0.0%	120	100.0%
学部2年	8	7.0%	34	29.8%	66	57.9%	5	4.4%	1	0.9%	0	0.0%	114	100.0%
学部3年	8	12.7%	35	55.6%	18	28.6%	1	1.6%	1	1.6%	0	0.0%	63	100.0%
学部4年	9	7.1%	57	44.9%	58	45.7%	2	1.6%	1	0.8%	0	0.0%	127	100.0%
大学院修士1年	-	-	-	-	-	-	-	-	-	-	-	-	0	-
大学院修士2年	-	-	-	-	-	-	-	-	-	-	-	-	0	-
短大専攻科1年	-	-	-	-	-	-	-	-	-	-	-	-	0	-
短大専攻科2年	-	-	-	-	-	-	-	-	-	-	-	-	0	-

49. ポータルサイトは分かりやすいですか

	そう思う		少しそう思う		どちらともいえない		あまりそう思わない		そう思わない		無効・無回答		合計	
	回答数	回答率(%)	回答数	回答率(%)	回答数	回答率(%)	回答数	回答率(%)	回答数	回答率(%)	回答数	回答率(%)	回答数	回答率(%)
学部1年	21	17.5%	44	36.7%	26	21.7%	20	16.7%	9	7.5%	0	0.0%	120	100.0%
学部2年	22	19.3%	29	25.4%	34	29.8%	22	19.3%	7	6.1%	0	0.0%	114	100.0%
学部3年	9	14.3%	23	36.5%	15	23.8%	13	20.6%	3	4.8%	0	0.0%	63	100.0%
学部4年	20	15.7%	54	42.5%	25	19.7%	24	18.9%	4	3.2%	0	0.0%	127	100.0%
大学院修士1年	-	-	-	-	-	-	-	-	-	-	-	-	0	-
大学院修士2年	-	-	-	-	-	-	-	-	-	-	-	-	0	-
短大専攻科1年	-	-	-	-	-	-	-	-	-	-	-	-	0	-
短大専攻科2年	-	-	-	-	-	-	-	-	-	-	-	-	0	-

50. 大学公式ホームページはどの程度見ていますか

	毎日		2～3日に1回程度		1週間に1回程度		ほとんど見ていない		無効・無回答		合計	
	回答数	回答率(%)	回答数	回答率(%)	回答数	回答率(%)	回答数	回答率(%)	回答数	回答率(%)	回答数	回答率(%)
学部1年	0	0.0%	13	10.8%	10	8.3%	97	80.8%	0	0.0%	120	100.0%
学部2年	1	0.9%	2	1.8%	9	7.9%	102	89.5%	0	0.0%	114	100.0%
学部3年	1	1.6%	2	3.2%	3	4.8%	57	90.5%	0	0.0%	63	100.0%
学部4年	0	0.0%	1	0.8%	7	5.5%	119	93.7%	0	0.0%	127	100.0%
大学院修士1年	-	-	-	-	-	-	-	-	-	-	0	-
大学院修士2年	-	-	-	-	-	-	-	-	-	-	0	-
短大専攻科1年	-	-	-	-	-	-	-	-	-	-	0	-
短大専攻科2年	-	-	-	-	-	-	-	-	-	-	0	-

51. 大学公式ホームページでの情報量は適切だと思いますか

	多すぎる		やや多い		適切		やや少ない		少なすぎる		無効・無回答		合計	
	回答数	回答率(%)	回答数	回答率(%)	回答数	回答率(%)	回答数	回答率(%)	回答数	回答率(%)	回答数	回答率(%)	回答数	回答率(%)
学部1年	3	2.5%	17	14.2%	89	74.2%	11	9.2%	0	0.0%	0	0.0%	120	100.0%
学部2年	3	2.6%	10	8.8%	91	79.8%	9	7.9%	1	0.9%	0	0.0%	114	100.0%
学部3年	1	1.6%	7	11.1%	52	82.5%	2	3.2%	1	1.6%	0	0.0%	63	100.0%
学部4年	1	0.8%	11	8.7%	102	80.3%	10	7.9%	3	2.4%	0	0.0%	127	100.0%
大学院修士1年	-	-	-	-	-	-	-	-	-	-	-	-	0	-
大学院修士2年	-	-	-	-	-	-	-	-	-	-	-	-	0	-
短大専攻科1年	-	-	-	-	-	-	-	-	-	-	-	-	0	-
短大専攻科2年	-	-	-	-	-	-	-	-	-	-	-	-	0	-

52. 大学公式ホームページは分かりやすいですか

	そう思う		少しそう思う		どちらともいえない		あまりそう思わない		そう思わない		無効・無回答		合計	
	回答数	回答率(%)	回答数	回答率(%)	回答数	回答率(%)	回答数	回答率(%)	回答数	回答率(%)	回答数	回答率(%)	回答数	回答率(%)
学部1年	27	22.5%	32	26.7%	50	41.7%	6	5.0%	5	4.2%	0	0.0%	120	100.0%
学部2年	18	15.8%	29	25.4%	52	45.6%	11	9.6%	4	3.5%	0	0.0%	114	100.0%
学部3年	8	12.7%	20	31.7%	25	39.7%	5	7.9%	5	7.9%	0	0.0%	63	100.0%
学部4年	7	5.5%	36	28.3%	64	50.4%	12	9.4%	8	6.3%	0	0.0%	127	100.0%
大学院修士1年	-	-	-	-	-	-	-	-	-	-	-	-	0	-
大学院修士2年	-	-	-	-	-	-	-	-	-	-	-	-	0	-
短大専攻科1年	-	-	-	-	-	-	-	-	-	-	-	-	0	-
短大専攻科2年	-	-	-	-	-	-	-	-	-	-	-	-	0	-

53. 学内の事故やケガ

	経験したことがある		経験したことはない		無効・無回答		合計	
	回答数	回答率(%)	回答数	回答率(%)	回答数	回答率(%)	回答数	回答率(%)
学部1年	2	1.7%	118	98.3%	0	0.0%	120	100.0%
学部2年	2	1.8%	112	98.2%	0	0.0%	114	100.0%
学部3年	3	4.8%	60	95.2%	0	0.0%	63	100.0%
学部4年	8	6.3%	119	93.7%	0	0.0%	127	100.0%
大学院修士1年	－	－	－	－	－	－	0	－
大学院修士2年	－	－	－	－	－	－	0	－
短大専攻科1年	－	－	－	－	－	－	0	－
短大専攻科2年	－	－	－	－	－	－	0	－

54. 通学中の事故やケガ

	経験したことがある		経験したことはない		無効・無回答		合計	
	回答数	回答率(%)	回答数	回答率(%)	回答数	回答率(%)	回答数	回答率(%)
学部1年	2	1.7%	118	98.3%	0	0.0%	120	100.0%
学部2年	4	3.5%	110	96.5%	0	0.0%	114	100.0%
学部3年	5	7.9%	58	92.1%	0	0.0%	63	100.0%
学部4年	10	7.9%	117	92.1%	0	0.0%	127	100.0%
大学院修士1年	－	－	－	－	－	－	0	－
大学院修士2年	－	－	－	－	－	－	0	－
短大専攻科1年	－	－	－	－	－	－	0	－
短大専攻科2年	－	－	－	－	－	－	0	－

55. 学内での盗難被害

	経験したことがある		経験したことはない		無効・無回答		合計	
	回答数	回答率(%)	回答数	回答率(%)	回答数	回答率(%)	回答数	回答率(%)
学部1年	2	1.7%	118	98.3%	0	0.0%	120	100.0%
学部2年	2	1.8%	112	98.2%	0	0.0%	114	100.0%
学部3年	1	1.6%	62	98.4%	0	0.0%	63	100.0%
学部4年	3	2.4%	124	97.6%	0	0.0%	127	100.0%
大学院修士1年	－	－	－	－	－	－	0	－
大学院修士2年	－	－	－	－	－	－	0	－
短大専攻科1年	－	－	－	－	－	－	0	－
短大専攻科2年	－	－	－	－	－	－	0	－

56. 学生同士のいじめやハラスメント、暴力

	経験したことがある		経験したことはない		無効・無回答		合計	
	回答数	回答率(%)	回答数	回答率(%)	回答数	回答率(%)	回答数	回答率(%)
学部1年	0	0.0%	120	100.0%	0	0.0%	120	100.0%
学部2年	2	1.8%	112	98.2%	0	0.0%	114	100.0%
学部3年	2	3.2%	61	96.8%	0	0.0%	63	100.0%
学部4年	5	3.9%	122	96.1%	0	0.0%	127	100.0%
大学院修士1年	－	－	－	－	－	－	0	－
大学院修士2年	－	－	－	－	－	－	0	－
短大専攻科1年	－	－	－	－	－	－	0	－
短大専攻科2年	－	－	－	－	－	－	0	－

57. 飲酒の強要

	経験したことがある		経験したことはない		無効・無回答		合計	
	回答数	回答率(%)	回答数	回答率(%)	回答数	回答率(%)	回答数	回答率(%)
学部1年	0	0.0%	120	100.0%	0	0.0%	120	100.0%
学部2年	0	0.0%	114	100.0%	0	0.0%	114	100.0%
学部3年	0	0.0%	63	100.0%	0	0.0%	63	100.0%
学部4年	0	0.0%	127	100.0%	0	0.0%	127	100.0%
大学院修士1年	－	－	－	－	－	－	0	－
大学院修士2年	－	－	－	－	－	－	0	－
短大専攻科1年	－	－	－	－	－	－	0	－
短大専攻科2年	－	－	－	－	－	－	0	－

58. セクシャルハラスメント(性的いやがらせ)

	経験したことがある		経験したことはない		無効・無回答		合計	
	回答数	回答率(%)	回答数	回答率(%)	回答数	回答率(%)	回答数	回答率(%)
学部1年	0	0.0%	120	100.0%	0	0.0%	120	100.0%
学部2年	0	0.0%	114	100.0%	0	0.0%	114	100.0%
学部3年	0	0.0%	63	100.0%	0	0.0%	63	100.0%
学部4年	0	0.0%	127	100.0%	0	0.0%	127	100.0%
大学院修士1年	－	－	－	－	－	－	0	－
大学院修士2年	－	－	－	－	－	－	0	－
短大専攻科1年	－	－	－	－	－	－	0	－
短大専攻科2年	－	－	－	－	－	－	0	－

59. アカデミックハラスメント(教員からのいやがらせ)

	経験したことがある		経験したことはない		無効・無回答		合計	
	回答数	回答率(%)	回答数	回答率(%)	回答数	回答率(%)	回答数	回答率(%)
学部1年	2	1.7%	118	98.3%	0	0.0%	120	100.0%
学部2年	3	2.6%	111	97.4%	0	0.0%	114	100.0%
学部3年	0	0.0%	63	100.0%	0	0.0%	63	100.0%
学部4年	6	4.7%	121	95.3%	0	0.0%	127	100.0%
大学院修士1年	－	－	－	－	－	－	0	－
大学院修士2年	－	－	－	－	－	－	0	－
短大専攻科1年	－	－	－	－	－	－	0	－
短大専攻科2年	－	－	－	－	－	－	0	－

60. つきまとい、ストーカー被害

	経験したことがある		経験したことはない		無効・無回答		合計	
	回答数	回答率(%)	回答数	回答率(%)	回答数	回答率(%)	回答数	回答率(%)
学部1年	2	1.7%	118	98.3%	0	0.0%	120	100.0%
学部2年	2	1.8%	112	98.2%	0	0.0%	114	100.0%
学部3年	0	0.0%	63	100.0%	0	0.0%	63	100.0%
学部4年	4	3.2%	123	96.9%	0	0.0%	127	100.0%
大学院修士1年	－	－	－	－	－	－	0	－
大学院修士2年	－	－	－	－	－	－	0	－
短大専攻科1年	－	－	－	－	－	－	0	－
短大専攻科2年	－	－	－	－	－	－	0	－

61. なりすましなどネット犯罪の被害

	経験したことがある		経験したことはない		無効・無回答		合計	
	回答数	回答率(%)	回答数	回答率(%)	回答数	回答率(%)	回答数	回答率(%)
学部1年	1	0.8%	119	99.2%	0	0.0%	120	100.0%
学部2年	0	0.0%	114	100.0%	0	0.0%	114	100.0%
学部3年	0	0.0%	63	100.0%	0	0.0%	63	100.0%
学部4年	0	0.0%	127	100.0%	0	0.0%	127	100.0%
大学院修士1年	－	－	－	－	－	－	0	－
大学院修士2年	－	－	－	－	－	－	0	－
短大専攻科1年	－	－	－	－	－	－	0	－
短大専攻科2年	－	－	－	－	－	－	0	－

62. マルチ商法、悪徳商法の被害

	経験したことがある		経験したことはない		無効・無回答		合計	
	回答数	回答率(%)	回答数	回答率(%)	回答数	回答率(%)	回答数	回答率(%)
学部1年	0	0.0%	120	100.0%	0	0.0%	120	100.0%
学部2年	0	0.0%	114	100.0%	0	0.0%	114	100.0%
学部3年	0	0.0%	63	100.0%	0	0.0%	63	100.0%
学部4年	1	0.8%	126	99.2%	0	0.0%	127	100.0%
大学院修士1年	－	－	－	－	－	－	0	－
大学院修士2年	－	－	－	－	－	－	0	－
短大専攻科1年	－	－	－	－	－	－	0	－
短大専攻科2年	－	－	－	－	－	－	0	－

63. 違法薬物の使用の勧誘

	経験したことがある		経験したことはない		無効・無回答		合計	
	回答数	回答率(%)	回答数	回答率(%)	回答数	回答率(%)	回答数	回答率(%)
学部1年	0	0.0%	120	100.0%	0	0.0%	120	100.0%
学部2年	0	0.0%	114	100.0%	0	0.0%	114	100.0%
学部3年	0	0.0%	63	100.0%	0	0.0%	63	100.0%
学部4年	0	0.0%	127	100.0%	0	0.0%	127	100.0%
大学院修士1年	－	－	－	－	－	－	0	－
大学院修士2年	－	－	－	－	－	－	0	－
短大専攻科1年	－	－	－	－	－	－	0	－
短大専攻科2年	－	－	－	－	－	－	0	－

64. 望まない宗教活動への勧誘

	経験したことがある		経験したことはない		無効・無回答		合計	
	回答数	回答率(%)	回答数	回答率(%)	回答数	回答率(%)	回答数	回答率(%)
学部1年	0	0.0%	120	100.0%	0	0.0%	120	100.0%
学部2年	1	0.9%	113	99.1%	0	0.0%	114	100.0%
学部3年	1	1.6%	62	98.4%	0	0.0%	63	100.0%
学部4年	1	0.8%	126	99.2%	0	0.0%	127	100.0%
大学院修士1年	－	－	－	－	－	－	0	－
大学院修士2年	－	－	－	－	－	－	0	－
短大専攻科1年	－	－	－	－	－	－	0	－
短大専攻科2年	－	－	－	－	－	－	0	－

令和6年度 学生生活アンケート調査
常葉大学草薙・瀬名キャンパス

〒422-8581 静岡県静岡市駿河区弥生町6番1号

集計・印刷 株式会社 教育ソフトウェア
〒192-0081 東京都八王子市横山町10-2 八王子SIAビル2F
電話:042-649-9602