

子育て通信

第50
常葉学園短期大学
専攻科 保育専攻

7月になり、夏本番に向けて暑さが増してきましたね。()がお過ごしでしょうか。
さて、7月7日は七夕ですね。今年は天の川は見えるでしょうか。七夕は昔、先祖の霊を迎えるために自分の身を清める日として存在していたようです。先祖を迎えるということでお盆と関わりのある日です。お飾りやささ玉を用いているのは中国の言い伝えに繋がるようです。七夕の日には、ご家族の方やお子様と一緒に大小様々な星を見つけたり、曇りであっても部屋の中で短冊やお飾りを作り、飾ってみてはいかがでしょうか。

7月は梅雨も明け、お子様と一緒に外で遊ぶことが多くなり、熱中症の危険も出てきます。晴れでも曇りでも帽子を被り、水分補給を行って、安全に楽しく遊んでください。

今回は夏祭り、花火大会等のイベントについて載せてみました。親子での触れ合いの場、気分転換の場、()の場としても楽しめると思うので、是非機会があれば行ってみてくださいね。



夏祭り情報

<第60回清水七夕祭り>

日程: 2012年7月5日(木)~7月8日(日)
会場: 清水銀座商店街、清水駅前銀座商店街
公共交通: JR清水駅から徒歩1分
料金: 無料

<第59回安倍川花火大会>

日程: 2012年7月28日(土)
会場: 安倍川橋上流
公共交通: JR静岡駅から徒歩45分。車での来場不可
料金: 無料

<第65回清水みなと祭り海上花火大会>

日程: 2012年8月5日(日)
会場: 清水港日の出埠頭
公共交通: JR清水駅からバス10分
バス停: 波止場フルケル博物館
→徒歩3分。車での来場不可。
料金: 無料

<ふくろい遠州の花火2012>

日程: 2012年8月11日(土)
会場: 原野谷川河川敷親水公園
公共交通: JR袋井駅から徒歩20分。
車での来場不可。
料金: 無料(有料席・協賛席あり)

<夏季熱海海上花火大会>

日程: 2012年7月21日(土)、29日(日)、8月5日(日)、8日(水)、19日(日)、25日(土)、26日(日)
会場: 熱海湾
公共交通: JR熱海駅からバス5分。車での来場不可。
料金: 無料(有料席あり)

ご家族の皆さんやお子様と一緒に是非行ってみてくださいね!





お母さんの声



🌻 前回は「思い出の料理」、「定番の料理」について絵を描いてその思い出について話しをして頂きました。お母さん、お父さんとの思い出や旦那さんとの思い出、お子さんの嫌いな物を食べられるようにする工夫など話していただきました。

前回、参加したお母さん方の感想を紹介させて頂きます。



🌻 今日は料理がテーマで、皆さんが日頃、家庭で作っている子供達が喜ぶ料理を教えて頂いて参考になりました。初めて参加させて頂きましたが、息子も楽しそうに遊んでいて、次回も楽しみにしています。

🌻 子供に作ってあげたい料理とかがあったので、ぜひ挑戦してみたいです。お菓子作りはあまり特意ではないのですが、子供の為に勉強したいです。


🌻 今日のテーマは料理という事で、みんな意外に旦那様が料理するんだなあーと思いました。子供との料理の思い出がまだないのでこれからたくさん作ってみたいと思います。

🌻 ゆっくり話をすることができて良かったです。子供が私から離れずと楽しそうに遊んでいる姿をみてビックリしました。

🌻 料理は苦手な方なので、特に考えたりすることもなかったけど、改めて「家の料理」「家族の一品」について考える時間ができて楽しかった。

🌻 「料理」というテーマで思い浮かべたのは主人との思い出や今私がハマって作っているものでした。

今後、このテーマの時 自分の得意料理であり、他の人にも自慢できる家庭料理であるといいなと思います。





❁ それぞれの家庭の味があって、その味が子どもが大きくなった時に思い出の味になるのかと改めて感じると、手作りのものをたくさん作ってあげたいと思いました。

子どもの"舌"を作ってあげるのは母ですね！

❁ 考えてみると毎日なにを作っているのだろう...と

ご飯前になるとワクワクしながら「今日のおかず何？」と聞いてくる子ども達を見るとちゃんと考えて作らねばと思いつつ、毎日、まあこんなんでもいいかと適当に作っていた自分にちょっと反省しました。

❁ 今日のテーマは「食」でしたが、皆さんのお話を聞いてヒントになる事をいっぱい入れることができました。(例えば、どうすれば子どもが野菜や嫌いな物を食べるようになるとか)

話し合う機会などがあまりないので毎月とても為になります。



❁ 今日はありがたうございしました。

今日は他のお宅のお料理、それにまつわる心温まるお話、お母さんたちの工夫まで色々聞くことができ楽しくすごせました。

自分も母として、子どもたちの「おふくろの味」を作っていきたいと思います。

❁ 今日はみなさんの食べ物への思い出や工夫を聞かせてもらい、様々な思い出があってできたメニューなんだと思いました。普段毎日食べている物は少しづつ子どもたちの思い出になっていくのかなあと感じました。

❁ 2回目の参加でした。やはり2歳半の娘は母から離れられず、場所見知りをしてるようです。慣れるまでまだ少しかかりそうです。

遊んでいる間子ども向けのBGMがあったらまた雰囲気が変わると思います。

片づけの時は、「片づけを一緒にしよう！」と声をかけたらずいぶん楽しく過ごせると思います。

❁ 今日は人見知りでも母から離れなかった。終わり頃になってやっとおもちゃで遊ぶことができました。他のお母さんの料理の話が聞けて参考になりました。楽しかったです。ありがたうございしました。

❁ 料理について話した事で、忘れていた思い出の品を思い出すことができ良かったです。他の方の思い出の品も今後参考にしたいと思います。

❁ 子どもを見ていただき、他のママとゆっくりお話する事ができて楽しかったです。

皆さんの思い出の料理もいろいろ見れておもしろいなと思いました。ありがたうございしました。

感想ありがたうございしました。

お母さんの声の中に子どもの"舌"を作るのは母ですね、や父の作ってくれた料理を覚えている」という声があったので、料理などを通して思い出される事は素晴らしいなと思いました。何気なく作っている毎日の料理が子どもたちの思い出の味になるといいですね。

今回は8/1(木)です！

お楽しみに!!

笹飾りの作り方

折り紙にも、キラキラするものや和柄のものなど使、てみると変化があっておもしろいですよ。

<素材>

・色紙

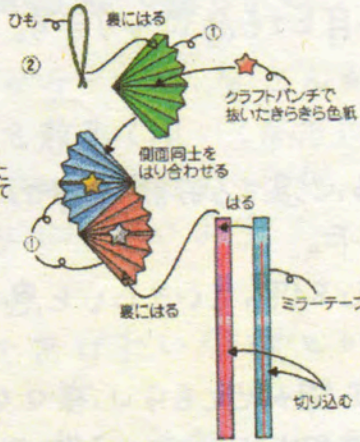
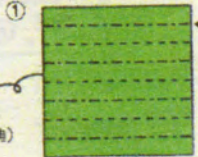
・きらきら色紙

・ミラーテープ

・ひも

作り方

(3色刷のササ飾り)



<素材>

・色紙

・千代紙

・色画用紙

・ひも



もうすぐ七夕ですね。

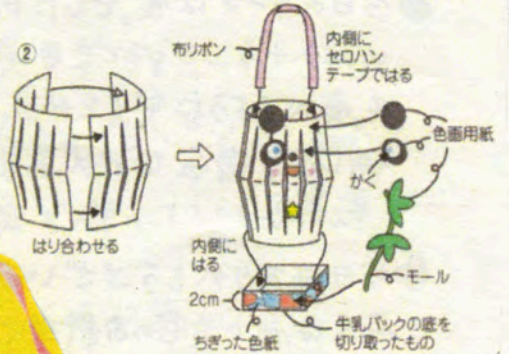
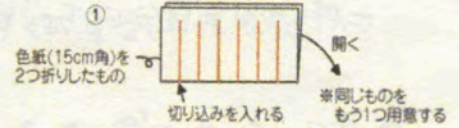
笹飾りにもいろいろな種類がありますよ。

お子さんと七夕の話をしながら作るのも

楽しいと思いますよ。

作り方

(パンダのかご短冊)



<素材>

・色紙

・牛乳パック

・色画用紙

・布リボン

・モール

作り方

(ちよこんと折り紙短冊)

(彦星)

※織り矩も同様にして作る

