


子育て通信



11月に入り、ますます寒さが増してきましたが「秋といえば」「実の秋」。

食欲の秋という事でたくさん食べて体も動かしたいものですね。

また、朝夕の気温差も大きく体調を崩しやすい時期でもあります。

手洗い・うがいなどをして、普段の生活から予防していきましょう。



橘香祭

日時 11月13日(土) 10:00 ~ 16:00

11月14日(日) 10:00 ~ 15:00

いよいよ、毎年恒例の常葉短大の文化祭が行われます。

各クラスが模擬店を行ったり、フリーマーケットがあたりします。

また、子どもたちが楽しめるものもたくさんあります。

私たち、専攻科1年は「カレーライス」を作ります。

東門(体育館の近く)の入口で行いますので是非いらして下さい。

絵本紹介

きんぎょが にげた



作: 五味太郎

出版者: 福音館書店

あらすじ

「きんぎょがにげた」「どこににげた」金魚鉢から逃げだした金魚は、カーテンの模様の中に隠れたり、花の中に隠れたり。

オススメポイント

絵本の色彩がとても綺麗です。また、絵ががしの絵本ですので親子で楽しめると思います。



お母さんの声



前回の子育て広場は、久しぶりのおしゃべりタイムでした。
夏の思い出やお子さんの成長について話しましたが、いかがでしたか？
お母さま方のご感想を一部紹介します。



☆毎日あちたどしく過ぎていく中で、描いたり、言葉にすることで、
あ～子どもたち、こんなこと成長したなあ～とか、こんなことあつた
んだなああって改めて気づかされる部分がありました。育児日記とか
つけてないので、時々つけてみて成長を感じてみるのもいいかなと
思いました。



☆夏の思い出を振り返り、みて、子どもと一緒に楽しめることが増えた
なあと改めて思いました。まだまだ小さいと思えていても、少しずつ
出来る事が増えて、確実に成長しているんだと感じます。

☆なかなか自分の子どもを客観的に見る機会がないので、
今回もこの夏のふり返りをすることができ、うれしく思います。
ふり返ることで、次のステップを考えることができそうです。

☆夏の思い出を考え、子どもがどれだけ成長したかが
実感できました。他のお友だちも自分の子とはちがう
成長をして、すごいなあって思った。

☆毎日バタバタしている間に、1日が終わってしまっている
日々の中で、改めて子どもの成長を考える時間と、
子どもが自由に遊べる場所をつかって頂いてよかったです。



☆ 毎日バタバタで、改めて子ども成長したところを考える時間が持ててよかったです。今回は、子どもが泣かず、おとなしく遊んでくれてよかったです。少しずつ、この場に慣れてきたかな。



☆ 今年の夏、一番の成長は、兄は、おはしが”とても上手になったこと、妹は、おむつがはずれたことですが、夏というより、日々常に成長しているのが「夏」というテーマが難しかったです。最近、妹も文章で話をするようになったので、赤ちゃん言葉は使わず、正しい日本語で話す様子を付けています。吸収力がすごいので、日々親は気をひきしめつつ、成長を楽しんでいます。

☆ 久しぶりにみなさんと会えてお話ししてストレス解消!! 子どもたちも、みんなひとまわり大きく成長していてびっくりです。あ、という間に育ちあって、ちょっとさみしい気もします。

☆ 今日はすべり台に挑戦して、自分で向きをかえて、おしりからすべってきてくれました。もっと大きくなってホールでたくさん遊べるようになるといいなあ。



☆ まだ子どもが私の所から離れないのが少し気になりますが、だんだん回をかさねていく中でお友達と一緒に遊べるようになってくれるといいなと思います。

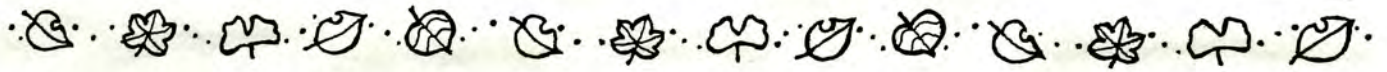


夏を振り返ってみて、いかがでしたか? 夏に限らず、時々立ちどまって振り返ってみて、楽しかったことや大変だったことを思い出すと同時に頑張って子育てされていることを自信にして頂けたら、とても嬉しいです。

また、子どもたちも大きくなり、活発に遊ぶようになってきましたね。これから、どのような遊びを展開していくのか、とても楽しみです。



秋、草木は実りの時季を迎えます。赤や黄色の実や、変わった形の実に食べられる実など様々なものが見られます。そこで秋を体いっぱい感じてみてはいかがでしょうか。少し外へ出てみると子どもは遊びの天才だと驚くかもしれませんよ。今回は自然遊びを紹介します。



空を見上げて、空の色や雲の流れの様子を見つめ、秋の風に吹かれてみる
 ~~~~~  
 「もの」には、それぞれ特有の形・色・感触・音・動き・匂いがあります。



木の下に落ちている枯れ葉の上を静かに踏み歩いてみる  
 ~~~~~  
 どんな音がするでしょうか。

おろさんとどんな感じがしたか言い合ってみたら
 さっと面白い答えが返ってくるのではないのでしょうか。

子どもの歩く時と大人が歩く時で音が違うかもしれませんね。




ドングリ集めをしたり、集めたドングリを同じ形どうりで分けてみる
 ~~~~~



枯れ葉の中に埋もれたり枯れ葉の投げ合いをしたり自由に遊んでみる  
 ~~~~~

ドングリは木のタネなんです!! よーく観察すると芽が出ているものもあるみたいですよ。ドングリにも、コナラ・クヌギ・マテバシイアラカシ・スダジイ・シラカシなどたくさんの種類があります。ヤジロベエ・ドングリゴマなど作ってみても楽しいですね。



乾燥した枯れ葉はけっして汚くないので大胆に遊んでみてはどうでしょうか。



ヤジロベエ

キリでドングリに穴をあけ、左右同じ長さの竹串を差し込みます。左右のバランスをとり、ドングリを差し込みます。



次回の子育て広場は
 12月1日(水)です😊
 ミニコンサート♫があるよ!!